



บริษัทหลักทรัพย์จัดการ
กองทุน ทหารไทย จำกัด
การเข้าร่วมการต่อต้านทุจริต
: ได้รับการรับรอง CAC

กองทุนเปิดทหารไทยธนบดี

TMBMF

กองทุนกองทุนรวมตลาดเงิน
กองทุนที่ลงทุนแบบไม่มีความเสี่ยงต่างประเทศ



คุณกำลังจะลงทุนอะไร



กองทุนรวมนี้เหมาะกับใคร



คุณต้องระวังอะไรเป็นพิเศษ



สัดส่วนของประเภททรัพย์สินที่ลงทุน



ค่าธรรมเนียม



ผลการดำเนินงาน



ข้อมูลอื่นๆ

การลงทุนในกองทุนรวมไม่ใช่การฝากเงิน



คุณกำลังจะลงทุนอะไร

1.1 นโยบายการลงทุน

ทรัพย์สินที่กองทุนรวมลงทุน

เงินฝาก ตราสารหนี้ภาครัฐ ตราสารหนี้ภาคสถาบันการเงิน และตราสารหนี้ภาคเอกชนชั้นดี ในประเทศมีอันดับความน่าเชื่อถือระยะสั้นอันดับแรก ในระดับ National Scale และ/หรือ มีอันดับความน่าเชื่อถือระยะสั้นสองอันดับแรกในระดับ International Scale และในกรณีที่ไม่มีการจัดอันดับความน่าเชื่อถือระยะสั้น กองทุนสามารถลงทุนในตราสารหนี้ระยะสั้น (หรือ ส่วนของตราสารหนี้ระยะยาวที่อายุไม่เกิน 397 วัน) มีอันดับความน่าเชื่อถือระยะยาวสามอันดับแรก

1.2 กลยุทธ์ในการบริหารจัดการลงทุน

มุ่งหวังให้ผลประกอบการสูงกว่าดัชนีชี้วัด (active management)



กองทุนรวมนี้เหมาะกับใคร

เงินลงทุนส่วนที่ต้องการความมั่นคงในการดำรงเงินต้น สร้างผลตอบแทนที่สูงขึ้นอย่างสม่ำเสมอ และมีสภาพคล่องสูง

กองทุนรวมนี้ไม่เหมาะกับใคร

ผู้ลงทุนที่คาดหวังผลตอบแทนสูง



ทำอย่างไรหากยังไม่เข้าใจนโยบาย และความเสี่ยงของกองทุนนี้

- อ่านหนังสือชี้ชวนฉบับเต็ม หรือสอบถามผู้สนับสนุนการขายและบริษัทจัดการ

อย่าลงทุนหากไม่เข้าใจลักษณะและความเสี่ยงของกองทุนรวมนี้ดีพอ



คุณต้องระวังอะไรเป็นพิเศษ

คำเตือนที่สำคัญ

1. แม้ว่ากองทุนรวมตลาดเงินลงทุนได้เฉพาะทรัพย์สินที่มีความเสี่ยงต่ำ แต่ก็มีโอกาสขาดทุนได้

2. บริษัทจัดการมีวัตถุประสงค์ที่จะไม่เสนอขายหน่วยลงทุนของกองทุน กับหรือเพื่อประโยชน์กับ

1) พลเมืองสหรัฐอเมริกา หรือผู้มีถิ่นฐานอยู่ในประเทศสหรัฐอเมริกา (ซึ่งรวมถึงดินแดนของประเทศสหรัฐอเมริกาหรือที่ประเทศสหรัฐอเมริกาคบครอง) รวมถึงผู้ที่มีหนังสือเดินทางของประเทศสหรัฐอเมริกาหรือผู้ถือ Green Card ที่ออกประเทศสหรัฐอเมริกา

2) นิติบุคคล รวมถึงบริษัท หรือห้างหุ้นส่วน เป็นต้น ซึ่งจัดตั้งขึ้นภายใต้กฎหมายของประเทศสหรัฐอเมริกา รวมถึงสาขาของนิติบุคคลดังกล่าว

3) หน่วยงานของรัฐบาลสหรัฐอเมริกาทั้งในและนอกประเทศสหรัฐอเมริกา

4) ผู้ลงทุนซึ่งติดต่อหรือรับข้อมูล หรือส่งคำสั่งเกี่ยวกับหน่วยลงทุนของบริษัทจัดการ หรือชำระ/รับชำระเงินเกี่ยวกับหน่วยลงทุนดังกล่าวในประเทศสหรัฐอเมริกา ทั้งนี้ รวมถึงผู้ลงทุนที่ใช้ตัวแทนหรือผู้จัดการที่ตั้งอยู่ในประเทศสหรัฐอเมริกาในการดำเนินการดังกล่าว

5) กองทรัพย์สินของคุณและนิติบุคคลดังกล่าวตามข้อ 1 - 4

บริษัทจัดการจึงขอสงวนสิทธิที่จะปฏิเสธหรือระงับการสั่งซื้อ การจัดสรร และ/หรือการโอนหน่วยลงทุน ไม่ว่าจะทางตรงหรือทางอ้อม สำหรับผู้ลงทุนที่มีลักษณะดังกล่าวข้างต้น

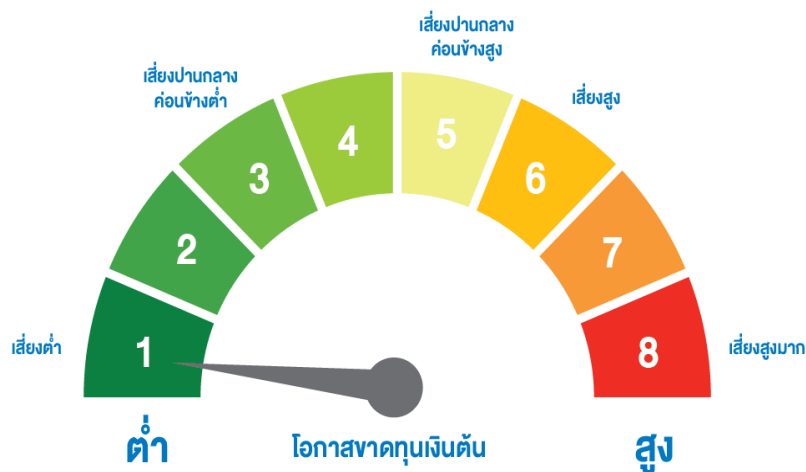
3. ในกรณีที่บริษัทจัดการมีพันธะสัญญาหรือข้อตกลงกับรัฐต่างประเทศหรือหน่วยงานของรัฐต่างประเทศหรือมีความจำเป็นต้องปฏิบัติตามกฎหมายของรัฐต่างประเทศไม่ว่าที่เกิดขึ้นแล้วในขณะนี้ หรือจะเกิดขึ้นในอนาคต เช่น ดำเนินการตาม Foreign Account Tax Compliance

Act (FATCA) ของประเทศสหรัฐอเมริกา เป็นต้น ผู้ถือหน่วยลงทุนได้รับทราบและตกลงยินยอมให้สิทธิแก่บริษัทจัดการที่จะปฏิบัติการและดำเนินการต่างๆ เพื่อให้เป็นไปตามพันธสัญญาหรือข้อตกลง หรือกฎหมายของรัฐต่างประเทศนั้น ซึ่งรวมถึงการเปิดเผยข้อมูลต่างๆ ของผู้ถือหน่วยลงทุน การหักภาษี ณ ที่จ่ายจากเงินได้ของผู้ถือหน่วยลงทุน ตลอดจนการขอคำยินยอมข้อมูล และเอกสารเพิ่มเติมจากผู้ถือหน่วยลงทุน และมีสิทธิดำเนินการอื่นใดเท่าที่จำเป็นสำหรับการปฏิบัติตามพันธสัญญาหรือ ข้อตกลง หรือกฎหมายของรัฐต่างประเทศ ทั้งนี้ ผู้ถือหน่วยลงทุนโปรดศึกษารายละเอียดเพิ่มเติมในหนังสือชี้ชวน

4. ในกรณีที่มีแนวโน้มว่าจะมีการขายคืนหน่วยลงทุนเกินกว่า 2 ใน 3 ของจำนวนหน่วยลงทุนที่จำหน่ายได้แล้วทั้งหมด บริษัทจัดการอาจใช้ดุลยพินิจในการเลิกกองทุนรวม และอาจยกเลิกค่า

*คุณสามารถดูข้อมูลเพิ่มเติมได้ที่ www.tmbameastspring.com

แผนภาพแสดงตำแหน่งความเสี่ยงของกองทุนรวม



มีนโยบายลงทุนแบบไม่มีความเสี่ยงต่างประเทศ โดยลงทุนเฉพาะในทรัพย์สินเงินฝากหรือตราสารเทียบเท่าเงินฝากหรือตราสารหนี้หรือหลักทรัพย์หรือทรัพย์สินอื่น หรือการหาผลตอบแทนตามที่สำนักงานกำหนด ซึ่งมีกำหนดชำระคืนเมื่อทวงถามหรือจะครบกำหนดชำระคืน หรือ

มีอายุสัญญาไม่เกิน 397 วัน นับแต่วันที่ลงทุนในทรัพย์สินหรือเข้าทำสัญญานั้นและมี portfolio duration ในขณะใด ๆ ไม่เกิน 92 วัน

ปัจจัยความเสี่ยงที่สำคัญ

- ความเสี่ยงจากการผิดนัดชำระหนี้ของผู้ออกตราสาร (credit risk)

National Credit Rating

| | | | | |
|----------------|-------|-----|-------------|---------|
| Gov.bond / AAA | AA, A | BBB | ต่ำกว่า BBB | Unrated |
| ต่ำ | | | | สูง |

- ความเสี่ยงจากความผันผวนของมูลค่าหน่วยลงทุน (market risk)

พิจารณาจากอายุเฉลี่ยของทรัพย์สินที่กองทุนรวมลงทุน (portfolio duration) : กองทุนนี้มี portfolio duration เท่ากับ 0.15 ปี (ข้อมูล ณ วันที่ 31 พฤษภาคม 2564)

| | | | | |
|-----------------|----------------|-------------|-------------|--------------|
| ต่ำกว่า 3 เดือน | 3 เดือน - 1 ปี | 1 ปี - 3 ปี | 3 ปี - 5 ปี | มากกว่า 5 ปี |
| ต่ำ | | | | สูง |

พิจารณาค่าความผันผวนของผลการดำเนินงานกองทุนรวม (standard deviation : SD) ต่อปี

| | | | | |
|-----|---------|----------|----------|-------|
| <5% | 5 - 10% | 10 - 15% | 15 - 25% | > 25% |
| ต่ำ | | | | สูง |

ความเสี่ยงจากความผันผวนของมูลค่าหน่วยลงทุน (Market Risk) หมายถึง ความเสี่ยงที่เกิดจากการเปลี่ยนแปลงของอัตราดอกเบี้ยซึ่งขึ้นกับปัจจัยภายนอก เช่น สภาวะเศรษฐกิจการลงทุน ปัจจัยทางการเมืองทั้งในและต่างประเทศ เป็นต้น โดยราคาตราสารหนี้จะเปลี่ยนแปลงในทิศทางตรงข้ามกับการเปลี่ยนแปลงของอัตราดอกเบี้ย เช่น หากอัตราดอกเบี้ยในตลาดเงินมีแนวโน้มปรับตัวสูงขึ้น อัตราดอกเบี้ยของตราสารหนี้ที่ออกใหม่ก็จะสูงขึ้นด้วย ดังนั้นราคา

ตราสารหนี้ที่ออกมาก่อนหน้าจะมีการซื้อขาย ในระดับราคาที่ต่ำลง โดยกองทุนรวมที่มีอายุเฉลี่ยของทรัพย์สินที่ลงทุน (portfolio duration) สูงจะมีโอกาส เผชิญกับการเปลี่ยนแปลงของราคามากกว่ากองทุนรวมที่มี portfolio duration ต่ำกว่า

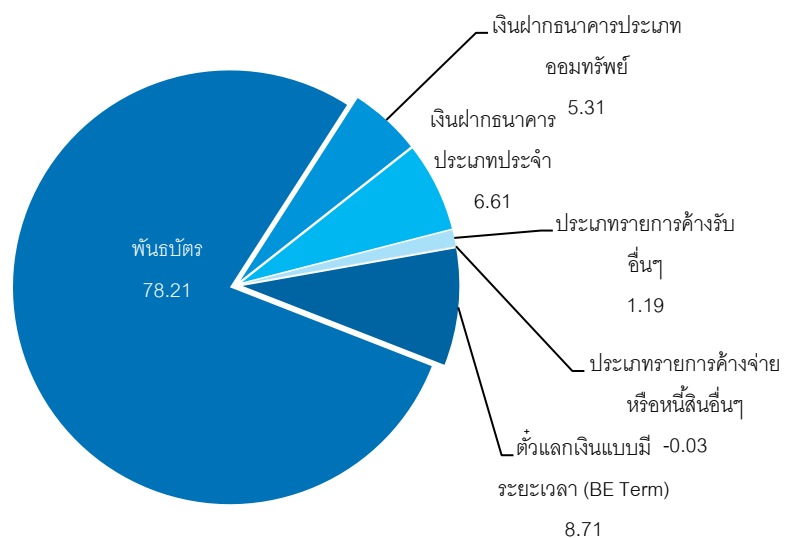
- ความเสี่ยงจากการกระจุกตัวลงทุนในผู้ออกรายใดรายหนึ่ง (High issuer concentration risk)



*คุณสามารถดูข้อมูลปัจจัยความเสี่ยงเพิ่มเติมได้ที่ www.tmbameastspring.com



สัดส่วนของประเภททรัพย์สินที่ลงทุน (% ของ NAV)



ข้อมูล ณ วันที่ 31 พฤษภาคม 2564

ชื่อหลักทรัพย์ที่ลงทุนสูงสุด 5 อันดับแรก

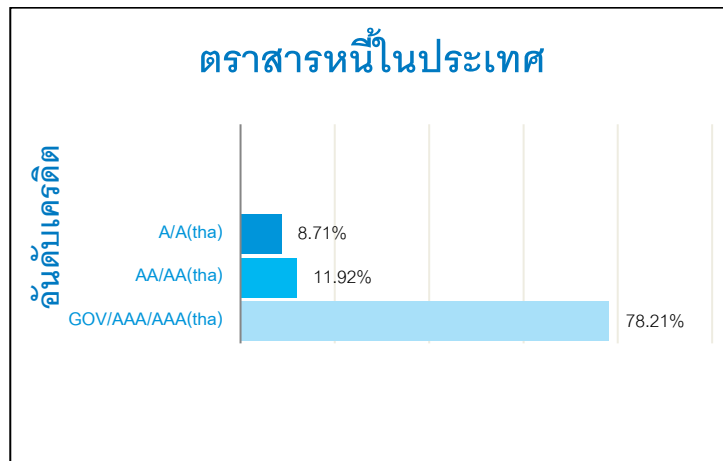
| ชื่อทรัพย์สิน | %ของ NAV |
|--|----------|
| 1.พันธบัตรธนาคารแห่งประเทศไทยงวดที่ 12/91/64 | 12.31 |
| 2.พันธบัตรธนาคารแห่งประเทศไทยงวดที่ 19/92/64 | 9.39 |
| 3.พันธบัตรธนาคารแห่งประเทศไทยงวดที่ 11/91/64 | 8.61 |
| 4.พันธบัตรธนาคารแห่งประเทศไทยงวดที่ 18/91/64 | 8.50 |
| 5.พันธบัตรธนาคารแห่งประเทศไทยงวดที่ 17/91/64 | 7.83 |

ข้อมูล ณ วันที่ 31 พฤษภาคม 2564

อันดับความน่าเชื่อถือของตราสารหนี้

| ตราสารหนี้ในประเทศ | | |
|---|-------------------------|--------|
| พันธบัตรธนาคารแห่งประเทศไทย 12/91/64 | FITCH(Thai) AAA(tha) | 12.31% |
| พันธบัตรธนาคารแห่งประเทศไทย 19/92/64 | FITCH(Thai) AAA(tha) | 9.39% |
| พันธบัตรธนาคารแห่งประเทศไทย 11/91/64 | FITCH(Thai) AAA(tha) | 8.61% |
| พันธบัตรธนาคารแห่งประเทศไทย 18/91/64 | FITCH(Thai) AAA(tha) | 8.50% |
| พันธบัตรธนาคารแห่งประเทศไทย 17/91/64 | FITCH(Thai) AAA(tha) | 7.83% |

น้ำหนักการลงทุนตามอันดับความน่าเชื่อถือ



ข้อมูล ณ วันที่ 31 พฤษภาคม 2564

คุณสามารถดูข้อมูลปัจจุบันได้ที่ www.tmbameastspring.com



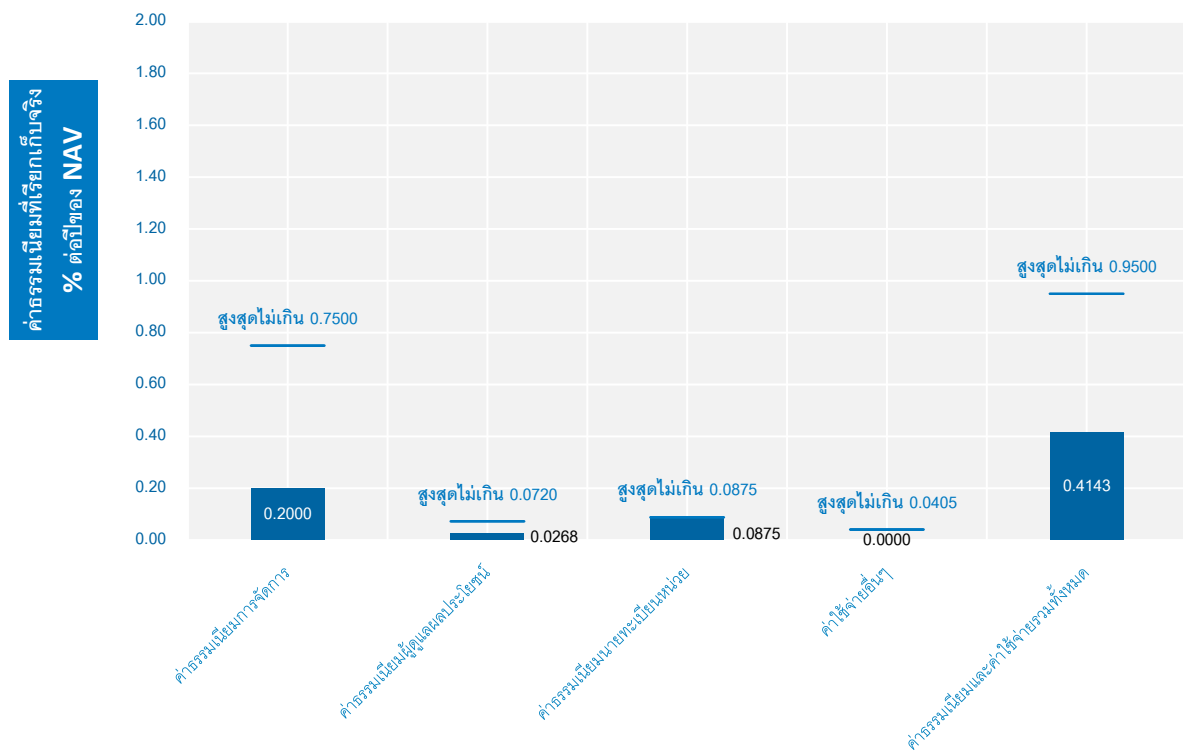
ค่าธรรมเนียม

* ค่าธรรมเนียมมีผลกระทบต่อผลตอบแทนที่คุณจะได้รับ

ดังนั้น คุณควรพิจารณาการเรียกเก็บค่าธรรมเนียมดังกล่าวก่อนการลงทุน *

ค่าธรรมเนียมที่เรียกเก็บจากกองทุนรวม (% ต่อปีของ NAV)

ค่าธรรมเนียมที่เรียกเก็บจากกองทุนรวม



คำอธิบายเพิ่มเติม : 1. ร้อยละต่อปี ของมูลค่าทรัพย์สินทั้งหมด หักด้วยมูลค่าหนี้สินทั้งหมด เว้นแต่ค่าธรรมเนียมการจัดการ ผู้ดูแลผลประโยชน์ นายทะเบียน และค่าโฆษณาประชาสัมพันธ์ และส่งเสริมการขายกองทุนรวม ณ วันที่คำนวณ (รวมภาษีมูลค่าเพิ่มแล้ว)

2. ค่าใช้จ่ายอื่นๆ เป็นค่าใช้จ่ายที่ประมาณการได้

3. สามารถดูค่าธรรมเนียมที่เรียกเก็บจากกองทุนรวมย้อนหลัง 3 ปี เพิ่มเติมได้ที่

https://www.tmbameastspring.com/THDocs/QA/tb1_02.pdf

ค่าธรรมเนียมที่เรียกเก็บจากผู้ถือหน่วย (% ของมูลค่าซื้อขาย)

| รายการ | อัตราตามโครงการ | เรียกเก็บจริง |
|--|-------------------------------------|-------------------------------------|
| ค่าธรรมเนียมการขายหน่วยลงทุน / สับเปลี่ยนหน่วยลงทุนเข้า | ไม่มี | ไม่มี |
| ค่าธรรมเนียมการรับซื้อคืนหน่วยลงทุน | ไม่มี | ไม่มี |
| ส่วนต่างมูลค่าหน่วยลงทุน (Spread) ที่เรียกเก็บจากผู้ทำรายการนี้ (เก็บเข้ากองทุน) | ไม่มี | ไม่มี |
| ค่าธรรมเนียมการโอนหน่วยลงทุน | 5 บาท ต่อหน่วย ลงทุน 1,000 หน่วย | 5 บาท ต่อหน่วย ลงทุน 1,000 หน่วย |

หมายเหตุ : ค่าธรรมเนียมดังกล่าวรวมภาษีมูลค่าเพิ่ม ภาษีธุรกิจเฉพาะหรือภาษีอื่นใดแล้ว (ถ้ามี)

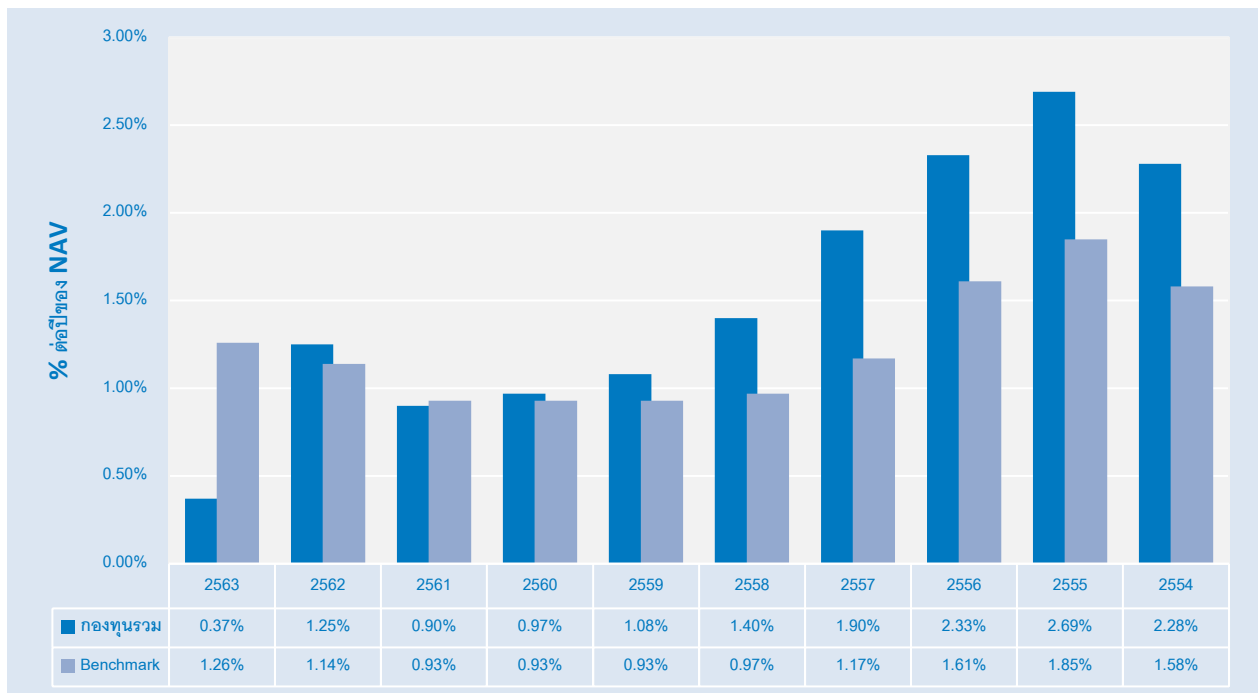
คำอธิบายเพิ่มเติม : บริษัทจัดการขอสงวนสิทธิในการเรียกเก็บค่าธรรมเนียมการขายหน่วยลงทุนกับผู้ลงทุนแต่ละกลุ่มหรือแต่ละประเภทของผู้ลงทุนไม่เท่ากัน



ผลการดำเนินงาน

* ผลการดำเนินงานในอดีต มิได้เป็นสิ่งยืนยันถึงผลการดำเนินงานในอนาคต *

ผลการดำเนินงานแบบย้อนหลังตามปีปฏิทิน



- กองทุนนี้เคยมีผลขาดทุนสูงสุดในช่วงเวลา 5 ปี คือ 0.00
- ความผันผวนของผลการดำเนินงาน (standard deviation) คือ 0.05
- ประเภทกองทุนรวมเพื่อใช้เปรียบเทียบผลการดำเนินงาน ณ จุดขายคือ Money Market General

ผลการดำเนินงานย้อนหลังแบบปักหมุด

ตารางแสดงผลการดำเนินงานย้อนหลังแบบปักหมุด

| กองทุน | Year to date | 3 เดือน | Percentile | 6 เดือน | Percentile | 1 ปี | Percentile | 3 ปี | Percentile | 5 ปี | Percentile | 10 ปี | Percentile | ตั้งแต่จัดตั้ง |
|-----------------------|--------------|---------|------------|---------|------------|-------|------------|-------|------------|-------|------------|-------|------------|----------------|
| ผลตอบแทนกองทุนรวม | 0.06% | 0.04% | 50th | 0.07% | 75th | 0.15% | 75th | 0.75% | 50th | 0.83% | 75th | 1.45% | 50th | 3.34% |
| ผลตอบแทนดัชนีวัด | 0.30% | 0.22% | 5th | 0.41% | 5th | 0.91% | 5th | 1.08% | 25th | 1.02% | 25th | 1.21% | 95th | 1.65% |
| ความผันผวนของกองทุน | 0.01% | 0.01% | 5th | 0.01% | 5th | 0.01% | 5th | 0.05% | 5th | 0.05% | 5th | 0.08% | 5th | 0.36% |
| ความผันผวนของดัชนีวัด | 0.04% | 0.04% | 95th | 0.05% | 95th | 0.05% | 95th | 0.07% | 5th | 0.06% | 5th | 0.06% | 5th | 0.09% |

หมายเหตุ : สำหรับผลการดำเนินงานย้อนหลังแบบปักหมุดตั้งแต่ 1 ปีขึ้นไป แสดงเป็น % ต่อปี
ข้อมูล ณ วันที่ 31 พฤษภาคม 2564

สามารถดูผลดำเนินงานที่เป็นปัจจุบันได้ที่ www.tmbameastspring.com

ตารางแสดงผลการดำเนินงานกลุ่ม Money Market General ณ วันที่ 31 พฤษภาคม 2564

| Peer Percentile | Return (%) | | | | | | Standard Deviation (%) | | | | | |
|-----------------------------|------------|-------|------|------|------|------|------------------------|------|------|------|------|------|
| | 3M | 6M | 1Y | 3Y | 5Y | 10Y | 3M | 6M | 1Y | 3Y | 5Y | 10Y |
| 5 th Percentile | 0.10 | 0.20 | 0.49 | 1.11 | 1.13 | 1.64 | 0.01 | 0.01 | 0.01 | 0.11 | 0.08 | 0.21 |
| 25 th Percentile | 0.07 | 0.15 | 0.41 | 0.93 | 1.00 | 1.53 | 0.01 | 0.02 | 0.02 | 0.13 | 0.10 | 0.22 |
| 50 th Percentile | 0.04 | 0.08 | 0.27 | 0.74 | 0.87 | 1.45 | 0.02 | 0.02 | 0.03 | 0.14 | 0.11 | 0.23 |
| 75 th Percentile | 0.02 | 0.04 | 0.15 | 0.67 | 0.76 | 1.28 | 0.02 | 0.03 | 0.03 | 0.14 | 0.12 | 0.24 |
| 95 th Percentile | -0.02 | -0.03 | 0.07 | 0.56 | 0.59 | 1.21 | 0.03 | 0.05 | 0.04 | 0.15 | 0.13 | 0.24 |

ดัชนีชี้วัด(Benchmark) ของกองทุนรวม คือ ดัชนีชี้วัด(Benchmark) ของกองทุนรวม คือ ผลตอบแทนรวมของดัชนีพันธบัตรรัฐบาลระยะสั้นของสมาคมตลาดตราสารหนี้ไทย (TBMA Short-term Government Bond Total Return Index) (ร้อยละ 50)และดัชนีตราสารหนี้ภาคเอกชนระยะสั้นที่มีอันดับความน่าเชื่อถือของผู้ออกตราสารอยู่ในระดับ A-ขึ้นไป ของสมาคมตลาดตราสารหนี้ไทย (TBMA Commercial Paper A- Up Index) (ร้อยละ 50)

หมายเหตุ: การเปลี่ยนแปลงตัวชี้วัดดังกล่าวเริ่มมีผลบังคับใช้ตั้งแต่วันที่ 1 พฤศจิกายน 2562 เป็นต้น (จากเดิมใช้ตัวชี้วัดเป็นอัตราดอกเบี้ยเงินฝากประจำ 3 เดือนของ 3 ธนาคารพาณิชย์ ขนาดใหญ่)

| ข้อมูลอื่นๆ | |
|-------------------------|---|
| นโยบายการจ่ายเงินปันผล | ไม่มี |
| ผู้ดูแลผลประโยชน์ | ธนาคารไทยพาณิชย์ จำกัด (มหาชน) |
| วันที่จดทะเบียน | 15 พฤษภาคม 2540 |
| อายุโครงการ | ไม่กำหนด |
| ซื้อและขายคืนหน่วยลงทุน | วันทำการซื้อขาย : ทุกวันทำการ |
| | ภายในระยะเวลาตั้งแต่ : 8.30 น. |
| | ถึงระยะเวลา : 15.30 น. |
| | ราคา IPO (บาท) : 10 บาท |
| | มูลค่าขั้นต่ำของการสั่งซื้อครั้งแรก : 1 บาท |
| | มูลค่าขั้นต่ำของการสั่งซื้อครั้งถัดไป : 1 บาท |
| | วันที่ทำการขายคืนภายในระยะเวลาตั้งแต่ : 8.30 น. |
| | วันที่ทำการขายคืนถึงระยะเวลา : 15.30 น. |
| | ระยะเวลาการรับเงินค่าขายคืน : ระยะเวลาการรับเงินค่าขายคืน : บริษัทจัดการจะจัดให้มีการชำระเงินค่าขายคืนหน่วยลงทุนให้แก่ผู้ถือหน่วยภายใน 4 วันทำการถัดจากวันทำการขายหน่วยลงทุน (ในภาวะปกติจะชำระภายใน 1 วันทำการนับถัดจากวันที่คำสั่งขายสามารถดำเนินการได้) |
| | สามารถตรวจสอบมูลค่าทรัพย์สินรายวันได้ที่ website : www.tmbameastspring.com |

| | |
|--|--|
| อัตราส่วนหมุนเวียนการลงทุนของกองทุน (Portfolio Turnover Ratio) | 423.08 % |
| ผู้สนับสนุนการขายหรือรับซื้อคืนหน่วยลงทุน | ธนาคารทหารไทย จำกัด (มหาชน) และทุกสาขาทั่วประเทศ โทรศัพท์ 0-2299-1111 หรือผู้สนับสนุนการขายหรือรับซื้อคืนอื่น ๆ ที่ บลจ.ทหารไทย แต่งตั้ง หรือทาง Website ของบริษัทจัดการ ที่ www.tmbameastspring.com |
| รายชื่อผู้จัดการกองทุน | ธีระคันส์ ทุดิยะโพธิ วันที่เริ่มบริหาร 6 พฤษภาคม 2552 |
| ติดต่อสอบถามรับหนังสือชี้ชวนร้องเรียน | บริษัทหลักทรัพย์จัดการกองทุน ทหารไทย จำกัด ที่อยู่ ชั้น 9 อาคาร มิตรทาวน์ ออฟฟิศ ทาวเวอร์ 944 ถนนพระราม 4 แขวงวังใหม่ เขตปทุมวัน กรุงเทพมหานคร 10330 โทรศัพท์ 0-2838-1800 โทรสาร 0-2838-1703 Website : https://www.tmbameastspring.com |
| อนุญาตให้ผู้ที่มีสัญชาติ US ลงทุน | ไม่ใช่ |
| ธุรกรรมที่อาจก่อให้เกิดความขัดแย้งทางผลประโยชน์ | คุณสามารถตรวจสอบธุรกรรมที่อาจก่อให้เกิดความขัดแย้งทางผลประโยชน์ได้ที่ www.tmbameastspring.com |
| ข้อมูลอื่นๆ | บริษัทจะดำเนินการชำระเงินค่าขายคืนหน่วยลงทุนให้แก่ตัวแทนของผู้ถือกรรมธรรม์ประกันชีวิตควบหน่วยลงทุน (กล่าวคือ บริษัทประกันชีวิตที่ออกกรรมธรรม์ประกันชีวิตควบหน่วยลงทุน) ภายใน 4 วันทำการนับแต่วันทำการซื้อขายหน่วยลงทุน ทั้งนี้ ตามข้อกำหนดของสำนักงาน ก.ล.ต.บริษัทประกันชีวิตมีหน้าที่ชำระเงินค่าขายคืนหน่วยลงทุนที่ได้รับจากบริษัทจัดการให้แก่ ผู้ถือกรรมธรรม์ภายใน 4 วันทำการทำการนับแต่วันทำการซื้อขายหน่วยลงทุนโดยวิธีการรับเงินค่าขายคืนหน่วยลงทุนเป็นไปตามวิธีการที่บริษัทประกันชีวิตกำหนดไว้ในกรรมธรรม์ประกันชีวิตควบหน่วยลงทุน |

- การลงทุนในหน่วยลงทุนไม่ใช่การฝากเงิน รวมทั้งไม่ได้อยู่ภายใต้ความคุ้มครองของสถาบันคุ้มครองเงินฝาก จึงมีความเสี่ยงจากการลงทุนซึ่งผู้ลงทุนอาจไม่ได้รับเงินลงทุนคืนเต็มจำนวน
- ได้รับอนุมัติจัดตั้ง และอยู่ภายใต้การกำกับดูแลของสำนักงาน ก.ล.ต
- การพิจารณาร่างหนังสือชี้ชวนในการเสนอขายหน่วยลงทุนของกองทุนรวมนี้มีได้เป็นการแสดงว่าสำนักงาน ก.ล.ต. ได้รับรองถึงความถูกต้องของข้อมูลในหนังสือชี้ชวนของกองทุนรวม หรือได้ประกันราคาหรือผลตอบแทนของหน่วยลงทุนที่เสนอขายนั้น ทั้งนี้ บริษัทจัดการกองทุนรวม ได้ สอบทาน ข้อมูล ใน หนังสือ ชี้ชวน ส่วน ส รุ ป ข้อมูล สำ คัญ ณ วันที่ 31 พฤษภาคม 2564 แล้วด้วยความระมัดระวังในฐานะผู้รับผิดชอบในการดำเนินการของกองทุนรวมและขอรับรองว่าข้อมูลดังกล่าวถูกต้อง ไม่เป็นเท็จ และไม่ทำให้ผู้อื่นสำคัญผิด