

บริษัทหลักทรัพย์จัดการกองทุน ไทยพาณิชย์ จำกัด “กองทุนรวมที่มีความเสี่ยงสูงหรือซับซ้อน”

กองทุนเปิดไทยพาณิชย์คอมเพล็กซ์รีเทิร์น 1YU ห้ามขายผู้ลงทุนรายย่อย

SCBCR1YU

ประเภทกองทุนรวม / กลุ่มกองทุนรวม

- ประเภทกองทุนรวม: กองทุนรวมผสม / กองทุนรวมที่เน้นลงทุนแบบมีความเสี่ยงต่างประเทศ
- กลุ่มกองทุนรวม: Miscellaneous

นโยบายและกลยุทธ์การลงทุน

(1) กองทุนมีนโยบายการลงทุนในตราสารหนี้ และ/หรือเงินฝาก และ/หรือตราสารทางการเงินที่เสนอขายในต่างประเทศและ/หรือในประเทศ รวมทั้งหลักทรัพย์หรือทรัพย์สินอื่นหรือการขาดผลโดยวิธีอื่นที่ไม่ขัดต่อกฎหมาย ก.ล.ด. โดยอันดับความน่าเชื่อถือของตราสารหนี้หรือของผู้ออกตราสารอยู่ในอันดับที่สามารถลงทุนได้ (Investment grade) ประมาณร้อยละ 99.85 ของมูลค่าทรัพย์สินสุทธิของกองทุน (NAV) โดยมีเป้าหมายให้เงินลงทุนในส่วนนี้เติบโตครอบคลุมเงินทุน กองทุนจะเข้าทำสัญญาซื้อขายล่วงหน้า (Derivatives) เพื่อป้องกันความเสี่ยง (Hedging) จากอัตราแลกเปลี่ยน (Foreign Exchange Rate Risk) ทั้งจำนวน นอกจากนี้กองทุนอาจจะเข้าลงทุนในตราสารที่มีอายุยาวกว่าอายุโครงการ โดยจะเข้าทำสัญญาขายตราสารดังกล่าวล่วงหน้า เพื่อให้อายุของสัญญาสอดคล้องกับอายุโครงการ

(2) กองทุนจะแบ่งเงินลงทุนประมาณร้อยละ 0.15 ของมูลค่าทรัพย์สินสุทธิของกองทุน (NAV) ลงทุนในสัญญาซื้อขายล่วงหน้า (Derivatives) เช่น สัญญาออปชั่น (Options) ที่มีการจ่ายผลตอบแทนอ้างอิงกับดัชนี SET50 Index ตามเงื่อนไขการจ่ายผลตอบแทน เพื่อเปิดโอกาสให้กับกองทุนสามารถแสวงหาผลตอบแทนส่วนเพิ่มจากการเปลี่ยนแปลงของดัชนี SET50 Index

กลยุทธ์ในการบริหารกองทุนรวม: กองทุนมีกลยุทธ์การลงทุนครั้งเดียว (buy-and-hold)

ผลการดำเนินงานและดัชนีชี้วัดย้อนหลัง 5 ปีปฏิทิน (% ต่อปี)

กองทุนยังไม่ได้จดทะเบียนจัดตั้งเป็นกองทุนรวมจึงยังไม่มีข้อมูล

ผลการดำเนินงานย้อนหลังแบบปึกหนุด

กองทุนยังไม่ได้จดทะเบียนจัดตั้งเป็นกองทุนรวมจึงยังไม่มีข้อมูล

ระดับความเสี่ยง

ต่ำ	1	2	3	4	5	6	7	8	สูง
-----	---	---	---	---	---	---	---	---	-----

5 : เสี่ยงปานกลางค่อนข้างสูง

ลงทุนในตราสารหนี้/เงินฝาก และสัญญาออปชั่นที่มีการจ่ายผลตอบแทนอ้างอิงกับ SET50 Index

ข้อมูลกองทุนรวม

วันจดทะเบียนกองทุน	21 มกราคม 2568 (อาจเปลี่ยนแปลงได้)
วันเริ่มต้น Class	ไม่มีการแบ่ง Class
นโยบายการจ่ายเงินปันผล	ไม่จ่าย
อายุกองทุน	ประมาณ 1 ปี นับแต่วันจดทะเบียน (โดยไม่ต่ำกว่า 11 เดือน และไม่เกิน 1 ปี 1 เดือน)

ผู้จัดการกองทุนรวม

นางสาวมยุรา อินทนาสาร	วันที่จดทะเบียนกองทุน
นายวรุณ บุญรำลึกถนอม	วันที่จดทะเบียนกองทุน

ดัชนีชี้วัด

ไม่มี เนื่องจากกองทุนไม่สามารถวัดผลการดำเนินงานได้เพราะอัตราผลตอบแทนของกองทุนขึ้นอยู่กับเงื่อนไขการจ่ายผลตอบแทนของสัญญาออปชั่นซึ่งเป็นลักษณะเฉพาะเจาะจงที่สร้างขึ้นสำหรับกองทุนนี้โดยเฉพาะ

คำเตือน

- การลงทุนในกองทุนรวมไม่ใช่การฝากเงิน
- ผลการดำเนินงานในอดีตของกองทุนรวม ไม่ได้เป็นสิ่งยืนยันถึงผลการดำเนินงานในอนาคต
- ผู้ลงทุนไม่สามารถขายคืนหน่วยลงทุนนี้ในช่วงเวลา 1 ปีได้

การเข้าร่วมต่อต้านทุจริต

ได้รับการรับรองจาก CAC



การซื้อขายหน่วยลงทุน	การขายคืนหน่วยลงทุน
วันทำการซื้อ: เสนอขายครั้งเดียวในช่วงเปิดเสนอขาย IPO	วันทำการขายคืน: รับซื้อคืนหน่วยลงทุนโดยอัตโนมัติ ณ วันครบอายุโครงการ
เวลาทำการ: เปิดทำการ ถึง 15.30 น.	การขายคืนขั้นต่ำ: ไม่กำหนด
SCB EASY APP ถึง 16.00 น.	ยอดคงเหลือขั้นต่ำ: ไม่กำหนด
การซื้อขายครั้งแรกขั้นต่ำ: 500,000 บาท	ระยะเวลาการรับเงินค่าขายคืน:
การซื้อขายครั้งถัดไปขั้นต่ำ: 500,000 บาท	ภายใน 5 วันทำการถัดจากวันทำการขายคืนอัตโนมัติ (ปัจจุบันบริษัทจัดการจะนำเงินไปลงทุนต่อยังกองทุนเปิดไทยพาณิชย์ตราสารหนี้ระยะสั้น (SCBSFF) หรือ กองทุนรวมตลาดเงินอื่นที่อยู่ภายใต้การบริหารของบริษัทจัดการ)

ข้อมูลเชิงสถิติ	
Maximum Drawdown	-
Recovering Period	-
FX Hedging	-
อัตราส่วนหมุนเวียนการลงทุน	-
Sharpe ratio	-
Alpha	-
Beta	-
Tracking Error	-

ค่าธรรมเนียมที่เรียกเก็บจากกองทุนรวม (% ต่อปีของมูลค่าจดทะเบียนกองทุนรวม รวม VAT)		
ค่าธรรมเนียม	สูงสุดไม่เกิน	เก็บจริง
การจัดการ	2.14	0.29
รวมค่าใช้จ่าย	2.79	0.35*

หมายเหตุ:

- อัตราค่าธรรมเนียมการจัดการที่เปิดเผยเป็นอัตราประมาณการ ซึ่งบริษัทจัดการจะแจ้งอัตราเรียกเก็บจริงให้ทราบหลังจากที่ไคล์ลงทุนเรียบร้อยแล้ว ทั้งนี้ ในกรณีที่อัตราผลตอบแทนที่กองทุนได้รับหลังหักค่าใช้จ่ายสูงกว่าอัตราผลตอบแทนโดยเฉลี่ยต่อปีที่ได้แจ้งไว้ตอนเสนอขายหน่วยลงทุนครั้งแรก บริษัทจัดการขอสงวนสิทธิ์เรียกเก็บค่าธรรมเนียมการจัดการเพิ่มเติม โดยจะไม่เกินเพดานอัตราค่าธรรมเนียมการจัดการที่ระบุไว้ในหนังสือชี้ชวนเสนอขายหน่วยลงทุน

- บริษัทจัดการอาจพิจารณาเปลี่ยนแปลงค่าธรรมเนียมที่เรียกเก็บจริงเพื่อให้สอดคล้องกับกลยุทธ์หรือค่าใช้จ่ายในการบริหารจัดการ

* ยังไม่รวมค่าใช้จ่ายอื่นที่เรียกเก็บจริง

ค่าธรรมเนียมที่เรียกเก็บจากผู้ถือหน่วย (% ของมูลค่าซื้อขาย รวม VAT)		
ค่าธรรมเนียม	สูงสุดไม่เกิน	เก็บจริง
การขาย	3.21	ยกเว้นไม่เรียกเก็บ
การรับซื้อคืน	3.21	ยกเว้นไม่เรียกเก็บ
การสับเปลี่ยนหน่วยลงทุนเข้า	3.21	ยกเว้นไม่เรียกเก็บ
การสับเปลี่ยนหน่วยลงทุนออก	3.21	ยกเว้นไม่เรียกเก็บ
การโอนหน่วย	10 บาท ต่อ 1,000 หน่วยลงทุน	10 บาท ต่อ 1,000 หน่วยลงทุน

สัดส่วนประเภททรัพย์สินที่ลงทุน*		ทรัพย์สินที่ลงทุน 5 อันดับแรก*	
ประเภททรัพย์สิน	% NAV	ชื่อทรัพย์สิน	% NAV
เงินฝาก	71.20	บัตรเงินฝาก ธ. China Citic Bank Corporation Ltd.- จีน	18.65
บัตรเงินฝาก	28.65	เงินฝาก ธ. Deutsche Bank AG – เยอรมนี	18.00
สัญญาซื้อขายล่วงหน้า (Options)	0.15	เงินฝาก ธ. Agricultural Bank of China (ABC) - จีน	18.00

* เป็นข้อมูลประมาณการอาจเปลี่ยนแปลงได้

เงินฝาก ธ. China Construction Bank (CCB) - จีน	18.00
เงินฝาก ธ. PT Bank Rakyat Indonesia (Persero) TBK - อินโดนีเซีย	17.20

* เป็นข้อมูลประมาณการอาจเปลี่ยนแปลงได้

ประมาณการผลตอบแทนตราสารที่กองทุนควาลงทุน

ตราสารที่กองทุนควาลงทุน	อันดับความน่าเชื่อถือของ ตราสาร/ผู้ออกตราสาร		สัดส่วนการลงทุน ณ วันจดทะเบียน	ผลตอบแทน จากตราสาร ต่อปี (THB)	ประมาณการ การได้รับเงินต้น + ผลตอบแทน ณ วันครบอายุโครงการ ต่อปี (THB)
	National Rating	International Rating			
ส่วนที่ 1					
เงินฝาก ธ. Deutsche Bank AG – เยอรมนี		A- (FITCH)	18.00%	2.35%	18.42%
เงินฝาก ธ. Agricultural Bank of China (ABC) - จีน		A (FITCH)	18.00%	2.30%	18.41%
เงินฝาก ธ. China Construction Bank (CCB) - จีน		A (FITCH)	18.00%	2.30%	18.41%
บัตรเงินฝาก ธ. China Citic Bank Corporation Ltd.- จีน		BBB+ (FITCH)	18.65%	2.40%	19.10%
เงินฝาก ธ. PT Bank Rakyat Indonesia (Persero) TBK - อินโดนีเซีย		BBB (FITCH)	17.20%	2.43%	17.62%
บัตรเงินฝาก ธ. China Merchants Bank - จีน		A- (FITCH)	10.00%	2.35%	10.24%
รวม (เฉพาะตราสารหนี้)			99.85%		102.20%
หักค่าใช้จ่ายโดยประมาณ (ต่อปี)*					0.35%
เงินต้น + ผลตอบแทนโดยประมาณ ตามระยะเวลาการลงทุน ประมาณ 1 ปี					101.85%**
ส่วนที่ 2					
สัญญาออพชั่น (Options) ที่มีสินทรัพย์อ้างอิงเป็น ดัชนี SET50 Index			0.15%		

- บริษัทจัดการจะใช้ดุลพินิจในการเปลี่ยนแปลงทรัพย์สินที่ลงทุนหรือสัดส่วนการลงทุนได้เมื่อเป็นการดำเนินการภายใต้สถานการณ์ที่จำเป็นและสมควรเพื่อรักษาผลประโยชน์ของผู้ลงทุนเป็นสำคัญ โดยไม่ทำให้ความเสี่ยงของทรัพย์สินที่ลงทุนเปลี่ยนแปลงไปอย่างมีนัยสำคัญ

- หากไม่สามารถลงทุนให้เป็นไปตามที่กำหนดไว้ เนื่องจากสภาวะตลาดมีการเปลี่ยนแปลงไป ผู้ลงทุนอาจไม่ได้รับผลตอบแทนตามอัตราที่ประมาณการไว้

- ตราสารที่กองทุนพิจารณาลงทุนได้ผ่านขั้นตอนการวิเคราะห์ความเสี่ยงด้านความน่าเชื่อถือของผู้ออกตราสาร (Credit Risk) แล้ว แต่อาจยังมีความเสี่ยงที่เกิดขึ้นจากการเปลี่ยนแปลงของเหตุการณ์ไม่คาดคิดที่มีนัยสำคัญต่อนโยบายในการดำเนินงานของผู้ออกตราสารหนี้ (Event risk) อยู่

- บริษัทขอสงวนสิทธิในการปิดขายหน่วยลงทุนก่อนระยะเวลาที่กำหนดได้ ในกรณีที่มียอดจำหน่ายหน่วยลงทุนเท่ากับหรือมากกว่าจำนวนเงินลงทุนโครงการ

* ค่าใช้จ่ายที่กองทุนเรียกเก็บอาจเปลี่ยนแปลงตามความเหมาะสม โดยเก็บในอัตราไม่เกินจากที่ระบุไว้ในหนังสือชี้ชวนเสนอขายหน่วยลงทุน ซึ่งในช่วงระยะเวลาอายุโครงการ บริษัทจัดการอาจปรับเพิ่มหรือลดค่าธรรมเนียมการจัดการที่เรียกเก็บจริงได้ ในกรณีที่อัตราผลตอบแทนที่กองทุนได้รับหลังหักค่าใช้จ่ายสูงกว่าอัตราผลตอบแทนโดยเฉลี่ยต่อปีที่ได้แจ้งไว้ตอนเสนอขายหน่วยลงทุน บริษัทจัดการขอสงวนสิทธิเรียกเก็บค่าธรรมเนียมการจัดการเพิ่มเติม โดยจะไม่เกินเพดานอัตราค่าธรรมเนียมการจัดการ ที่ระบุไว้ในหนังสือชี้ชวนเสนอขายหน่วยลงทุน

** บริษัทจัดการขอสงวนสิทธิอาจเปลี่ยนแปลงผลตอบแทนดังกล่าวได้หากสภาวะตลาดมีการเปลี่ยนแปลง โดยไม่ต่ำกว่าอัตราที่ระบุไว้ในโครงการ (บริษัทจัดการจะระบุอัตราที่แน่นอนในหนังสือชี้ชวนส่วนสรุปข้อมูลสำคัญ Factsheet ในช่วงเสนอขายครั้งแรก (IPO))

นอกจากนี้กองทุนอาจจะเข้าลงทุนในตราสารที่มีอายุยาวกว่าอายุโครงการ โดยจะเข้าทำสัญญาขายตราสารดังกล่าวล่วงหน้า เพื่อให้อายุของสัญญาสอดคล้องกับอายุโครงการ

เงื่อนไขการจ่ายผลตอบแทนจากการลงทุนในสัญญาออปชั่น (Options)

กองทุนจะจ่ายผลตอบแทนเมื่อสิ้นสุดอายุโครงการ ดังนี้

1. ดัชนีอ้างอิง คือ SET50 Index ในสกุลเงินบาท (THB)

2. Bonus Coupon = 0.40% (เป็นอัตราผลตอบแทนคงที่ ไม่ใช้ผลตอบแทนต่อปี)

3. Barrier Level = +10%

4. ผลตอบแทนจากการลงทุนในสัญญาออปชั่น = Bonus Coupon x มูลค่าตามขนาดของสัญญาออปชั่น

กองทุนจะได้รับผลตอบแทนจากสัญญาออปชั่นเมื่อ ระดับดัชนีอ้างอิง ณ วันพิจารณาดัชนีอ้างอิง เปลี่ยนแปลง \geq ระดับ Barrier Level เมื่อเทียบกับระดับดัชนีอ้างอิง ณ วันเริ่มต้นสัญญา โดยกองทุนจะได้รับผลตอบแทนเป็น Bonus Coupon (อัตราผลตอบแทนคงที่)

วันเริ่มต้นสัญญา คือ วันที่กองทุนเริ่มลงทุนในสัญญาออปชั่น

วันพิจารณาดัชนีอ้างอิง คือ วันที่กองทุนพิจารณาระดับของดัชนีอ้างอิงเพื่อนำมาคำนวณผลตอบแทนจากการลงทุนในสัญญาออปชั่นโดยจะสิ้นสุดประมาณ 2-10 วันก่อนวันครบอายุกองทุน

บริษัทจัดการจะแจ้งวันเริ่มต้นสัญญาและวันพิจารณาดัชนีอ้างอิงให้ผู้ถือหน่วยลงทุนทราบทางเว็บไซต์ของบริษัทจัดการภายใน 7 วันทำการนับแต่วันจดทะเบียนทรัพย์สินเป็นกองทุน แต่หากวันดังกล่าวตรงกับวันหยุดจะเลื่อนเป็นวันทำการถัดไป ทั้งนี้ วันพิจารณาดัชนีอ้างอิงอาจเปลี่ยนแปลงได้หากสถานการณ์การลงทุนไม่เหมาะสมกับการลงทุน โดยบริษัทจัดการจะดำเนินการแจ้งให้ผู้ถือหน่วยลงทุนโดยเร็วผ่านเว็บไซต์ของบริษัทจัดการ

บริษัทจัดการขอสงวนสิทธิเปลี่ยนแปลง Barrier Level หรือ Bonus Coupon ในช่วงก่อนการเสนอขายหน่วยลงทุน และ/หรือ ณ วันที่ลงทุน เมื่อมีความจำเป็นและสมควร หากสภาวะตลาดมีการเปลี่ยนแปลงหรือเป็นไปตามดุลยพินิจของผู้จัดการกองทุน เพื่อรักษาผลประโยชน์ของผู้ลงทุนหรือเพื่อเพิ่มผลตอบแทนโดยรวมให้กับผู้ลงทุนเท่านั้น ซึ่งจะแจ้งให้ผู้ลงทุนทราบทางเว็บไซต์ของบริษัทจัดการ

รายละเอียดการคำนวณผลตอบแทนจากการลงทุนทั้งหมด

	เงื่อนไข	เงินต้นและผลตอบแทนที่คาดว่าจะได้รับ ณ วันครบอายุโครงการ
กรณีที่ 1	ระดับดัชนีอ้างอิง ณ วันพิจารณาดัชนีอ้างอิง เปลี่ยนแปลง \geq Barrier Level (+10%) เทียบกับระดับดัชนีอ้างอิง ณ วันเริ่มต้นสัญญา	ได้รับผลตอบแทนจากการลงทุนในตราสารหนี้ เงินฝากและตราสารทางการเงิน + ผลตอบแทนจากการลงทุนในสัญญาออพชั่น ผลตอบแทนจากการลงทุนในสัญญาออพชั่น = Bonus Coupon x มูลค่าตามราคาของสัญญาออพชั่น
กรณีที่ 2	ระดับดัชนีอ้างอิง ณ วันพิจารณาดัชนีอ้างอิง เปลี่ยนแปลง < Barrier Level (+10%) เทียบกับระดับดัชนีอ้างอิง ณ วันเริ่มต้นสัญญา	ได้รับผลตอบแทนจากการลงทุนในตราสารหนี้ เงินฝากและตราสารทางการเงินเพียงอย่างเดียว ไม่ได้รับผลตอบแทนจากการลงทุนในสัญญาออพชั่น

ตัวอย่างการได้รับเงินต้นและผลตอบแทนจากการลงทุน

สมมติฐาน

เงินลงทุนทั้งหมด 1,000,000 บาท แบ่งสัดส่วนการลงทุนดังนี้

ประเภทหลักทรัพย์/ทรัพย์สิน	สัดส่วนการลงทุน	อัตราผลตอบแทน ณ วันครบอายุโครงการ ต่อปี (THB)	เงินต้นและผลตอบแทนที่คาดว่าจะได้รับ ต่อปี (THB)
ส่วนที่ 1 : ตราสารหนี้ เงินฝากและตราสารทางการเงิน	99.85%	ประมาณ 2.35%	102.20%
หักค่าใช้จ่ายโดยประมาณ (ต่อปี)			0.35%
เงินต้นและผลตอบแทนจากการลงทุนในส่วนที่ 1 หลังหักค่าใช้จ่ายของกองทุน โดยประมาณ ตามระยะเวลาการลงทุนประมาณ 1 ปี			101.85%
ส่วนที่ 2 : สัญญาออพชั่น	0.15%	ตัวอย่างผลตอบแทนจากสัญญาออพชั่นปรากฏตามตารางด้านล่าง	

- ระดับของดัชนีอ้างอิง ดังนี้

ระดับของดัชนี SET50 Index = 800

ระดับของดัชนี SET50 Index 10% = 880

	ระดับของดัชนีอ้างอิง ณ วันที่เริ่มต้นสัญญา	ระดับของดัชนีอ้างอิง ณ วันพิจารณาดัชนีอ้างอิง
กรณีที่ 1	800	920
กรณีที่ 2	800	840

กรณีที่ 1 ระดับดัชนีอ้างอิง ณ วันพิจารณาดัชนีอ้างอิง เปลี่ยนแปลง \geq Barrier Level (+10%) เทียบกับระดับดัชนีอ้างอิง ณ วันเริ่มต้นสัญญา

เงินต้น และ/หรือผลตอบแทน		รวมเงินต้นและ ผลตอบแทนทั้งหมดที่คาดว่าจะได้รับ
ส่วนที่ 1 ตราสารหนี้ เงินฝากและตราสารทางการเงิน	ส่วนที่ 2 สัญญาออพชั่น	
1,000,000 x 1.85% x (จำนวนวันที่มีการลงทุนจริง/ 365) + 1,000,000 = 1,018,500 บาท	ได้รับผลตอบแทนจากการลงทุนในสัญญาออพชั่น 4,000 บาท คำนวณจาก 0.40% x 1,000,000 = 4,000 บาท	1,018,500 + 4,000 = 1,022,500 บาท (คิดเป็นประมาณ 2.25% ต่อปี) *

*สำหรับระยะเวลาการลงทุน 365 วัน

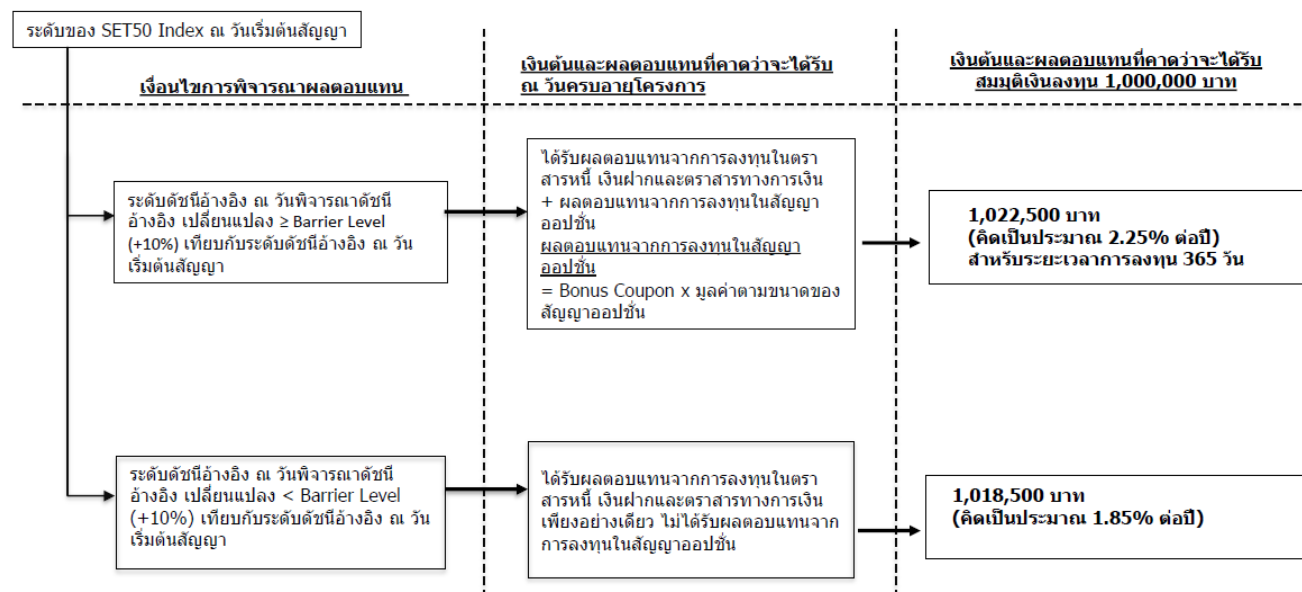
กรณีที่ 2 ระดับดัชนีอ้างอิง ณ วันพิจารณาดัชนีอ้างอิงเปลี่ยนแปลง < Barrier level (+10%) เทียบกับระดับดัชนีอ้างอิง ณ วันเริ่มต้นสัญญา

เงินต้น และ/หรือผลตอบแทน		รวมเงินต้นและ ผลตอบแทนทั้งหมดที่คาดว่าจะได้รับ
ส่วนที่ 1	ส่วนที่ 2	
ตราสารหนี้ เงินฝากและตราสารทางการเงิน	สัญญาออพชั่น	
$1,000,000 \times 1.85\% \times (\text{จำนวนวันที่มีการลงทุนจริง} / 365) + 1,000,000$ = 1,018,500 บาท	ไม่ได้รับผลตอบแทนจากการลงทุนในสัญญาออพชั่น	1,018,500 บาท (คิดเป็นประมาณ 1.85% ต่อปี)

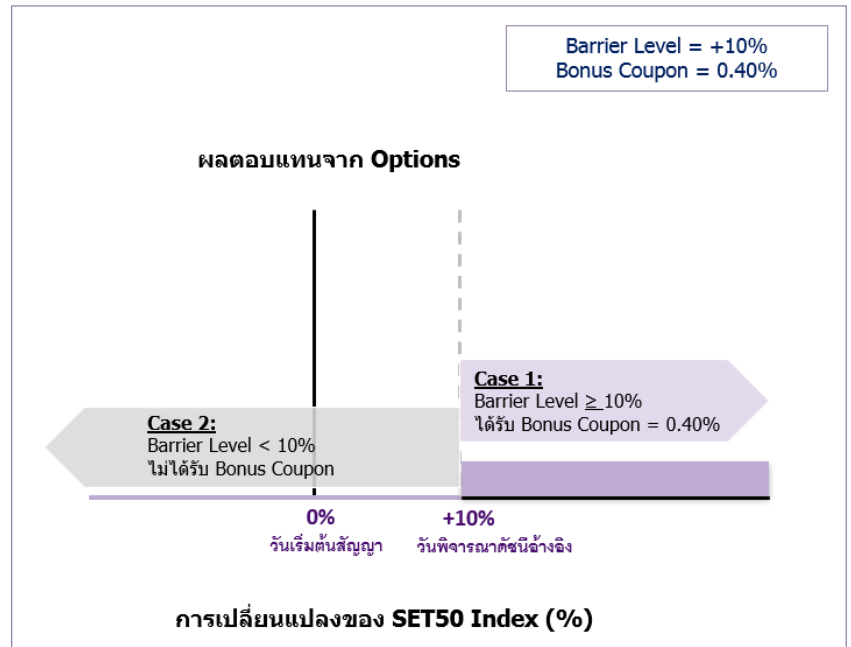
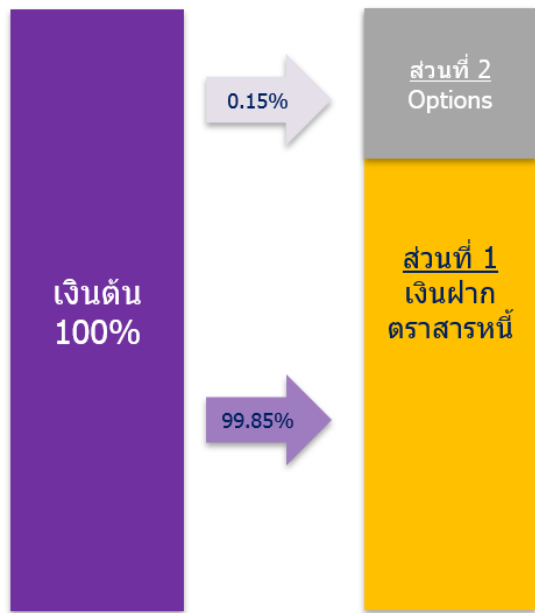
สรุปผลตอบแทนจากการลงทุน

กรณีที่	เงื่อนไขและผลตอบแทน	ส่วนที่ 1 ตราสารหนี้ เงินฝากและ ตราสารทางการเงิน (บาท)	ส่วนที่ 2 สัญญาออพชั่น (บาท)	รวมเงินต้นและผลตอบแทนทั้งหมด ที่คาดว่าจะได้รับ (บาท)
1	เงื่อนไข : ระดับดัชนีอ้างอิง ณ วันพิจารณาดัชนีอ้างอิงเปลี่ยนแปลง \geq Barrier Level (+10%) เทียบกับระดับดัชนีอ้างอิง ณ วันเริ่มต้นสัญญา ผลตอบแทน : Bonus Coupon x มูลค่าตามขนาดของสัญญาออพชั่น	1,018,500	4,000	1,022,500 (คิดเป็นประมาณ 2.25% ต่อปี) สำหรับระยะเวลาการลงทุน 365 วัน
2	เงื่อนไข : ระดับดัชนีอ้างอิง ณ วันพิจารณาดัชนีอ้างอิงเปลี่ยนแปลง < Barrier level (+10%) เทียบกับระดับดัชนีอ้างอิง ณ วันเริ่มต้นสัญญา ผลตอบแทน : ไม่ได้รับผลตอบแทนจากการลงทุนในสัญญาออพชั่น	1,018,500	ไม่ได้รับผลตอบแทนจากการลงทุนในสัญญาออพชั่น	1,018,500 (คิดเป็นประมาณ 1.85% ต่อปี)

ตัวอย่างแผนภาพของรูปแบบการจ่ายเงินต้นและผลตอบแทน



โครงสร้างการลงทุน



ข้อมูลสำคัญเกี่ยวกับดัชนีอ้างอิง

ดัชนี SET50 Index เป็นดัชนีราคาหุ้นที่แสดงระดับและความเคลื่อนไหวของราคาหุ้นสามัญ 50 หลักทรัพย์ ที่มีมูลค่าตามราคาตลาดสูง และการซื้อขายมีสภาพคล่องอย่างสม่ำเสมอ โดยจะมีการพิจารณาเลือกหุ้นเพื่อใช้ในการคำนวณดัชนีทุกๆ 6 เดือน

SET50 index เป็นดัชนีประเภท composite index คำนวณแบบถ่วงน้ำหนักด้วยมูลค่าหลักทรัพย์ตามราคาตลาด (Market Capitalization Weight) ทั้งนี้ ตามประกาศ ทน. 87/2558 ภาคผนวก 3 กรณี underlying เป็นดัชนี องค์ประกอบแต่ละตัวของดัชนีต้องมีน้ำหนัก $\leq 20\%$ ของน้ำหนักทั้งหมด โดยในปัจจุบันองค์ประกอบที่มีน้ำหนักสูงสุดได้แก่ DELTA = 15.16% (ณ เดือนธันวาคม 2567)

ดัชนีได้รับการพัฒนาโดยตลาดหลักทรัพย์แห่งประเทศไทยซึ่งไม่ได้มีความเกี่ยวข้องกับบริษัทจัดการจึงทำหน้าที่ได้อย่างอิสระจากบริษัทจัดการ

ผู้ถือหน่วยลงทุนสามารถเข้าถึงข้อมูลดัชนี SET50 Index เพื่อศึกษาข้อมูลเพิ่มเติมได้ที่ www.set.or.th

เหตุการณ์ที่ส่งผลกระทบต่อการลงทุน :

ในกรณีที่เกิดเหตุการณ์ใดเหตุการณ์หนึ่ง ดังต่อไปนี้:

- ยกเลิกการคำนวณหรือประกาศราคาดัชนีอ้างอิง
- ไม่สามารถประกาศราคาดัชนีอ้างอิงอย่างเป็นทางการได้
- มีการเปลี่ยนแปลงวิธีการคำนวณดัชนี หรือผู้ให้บริการดัชนี
- การเปลี่ยนแปลงกฎระเบียบหรือสิ่งอื่นใดที่ส่งผลกระทบต่อดัชนีอ้างอิง สัญญาออพชั่นหรือกองทุน
- มีเหตุการณ์ใดๆ ที่ทำให้ผู้ออกสัญญาออพชั่นที่มีการจ่ายผลตอบแทนอ้างอิงกับราคาของดัชนีอ้างอิงไม่สามารถป้องกันความเสี่ยงจากการเปลี่ยนแปลงของราคาดัชนีอ้างอิงได้ โดยผู้ออกสัญญาออพชั่นได้ใช้ความพยายามอย่างถึงที่สุดในการแก้ไขปัญหาแล้ว แต่อย่างไรก็ตาม ผู้ออกสัญญาออพชั่นยังคงได้รับผลกระทบดังต่อไปนี้
 - ไม่สามารถหา สร้าง สร้างใหม่ ทดแทน ถือครอง ชกเลิก หรือขายธุรกรรมหรือทรัพย์สินเพื่อป้องกันความเสี่ยงด้านราคาตามเงื่อนไขและข้อผูกพันที่เกี่ยวข้องกับสัญญาออพชั่นนั้น หรือ
 - ไม่สามารถขายหรือไม่ได้รับการชำระเงินคืนจากการขายธุรกรรมหรือทรัพย์สินที่ลงทุน
- คู่สัญญาออพชั่นที่มีการจ่ายผลตอบแทนอ้างอิงกับดัชนีอ้างอิง มีต้นทุนในการป้องกันความเสี่ยงเพิ่มขึ้น เช่น จากการเพิ่มขึ้นของอัตราดอกเบี้ย ค่าใช้จ่าย และค่าธรรมเนียมต่างๆ กองทุนอาจเปลี่ยนแปลงดัชนีอ้างอิงของกองทุนใหม่หรือปรับเงื่อนไขการจ่ายผลตอบแทนซึ่งจะเป็นไปตามสัญญาที่กองทุนได้ทำการตกลงร่วมกันกับทางผู้ออกสัญญาออพชั่นหรือหากมีการชกเลิกสัญญาออพชั่นเดิม กองทุนจะนำเงินที่ได้รับจากสัญญาออพชั่นเดิมไปลงทุนในทรัพย์สินอื่นที่ใกล้เคียง หรือหากใกล้เคียงหาได้ กองทุนอาจพิจารณาลงทุนในตราสารหนี้/เงินฝาก ทั้งนี้ จะเป็นการไปตามดุลยพินิจของผู้จัดการกองทุนจนครบอายุกองทุน โดยคำนึงถึงผลประโยชน์สูงสุดของผู้ถือหน่วยลงทุน ซึ่งผลตอบแทนอาจเปลี่ยนแปลงจากที่กำหนดไว้

กราฟแสดงการเปลี่ยนแปลงของดัชนี SET50 Index ในช่วงระยะเวลา 5 ปีย้อนหลัง



ที่มา: Bloomberg ข้อมูลย้อนหลัง 5 ปี ตั้งแต่วันที่ 5 มกราคม 2563 – 3 มกราคม 2568

ผลการดำเนินงานย้อนหลังของดัชนี SET50 Index

Index Performance - Total Return (%)

	1M	3M	6M	YTD	Annualized			
					1Y	3Y	5Y	10Y
SET50	-1.33	-0.86	12.42	3.54	3.54	-2.93	-3.24	-0.99
SET50FF	-1.58	-3.93	7.49	N/A	N/A	N/A	N/A	N/A
SET50 TRI	-1.24	-0.69	13.71	7.03	7.03	-0.12	-0.50	2.00
SET50FF TRI	-1.52	-3.80	8.76	N/A	N/A	N/A	N/A	N/A
SET TRI	-1.84	-3.13	8.95	2.33	2.33	-2.56	0.63	2.46

ที่มา: Fact sheet December 2024

หมายเหตุ: ผลการดำเนินงานของดัชนีในอนาคตอาจเคลื่อนไหวในทิศทางที่ไม่เป็นไปตามข้อมูลในอดีตได้

กราฟแสดงการเคลื่อนไหวของ SET50 Index ที่มีการปรับตัวขึ้น $\geq 10\%$ ณ ช่วงระยะเวลาภายใน 1 ปี



เมื่อพิจารณาตัวอย่างข้อมูลการเคลื่อนไหวของ SET50 Index ในช่วงระยะเวลา 1 ปี ตั้งแต่วันที่ 2 พฤศจิกายน 2563 – 2 พฤศจิกายน 2564 นั้นระดับของดัชนี SET50 อยู่ที่ระดับ 805.9 จุด ซึ่งเป็นช่วงเวลาที่เศรษฐกิจของประเทศไทยอยู่ในช่วงฟื้นฟูจากสถานการณ์ Covid-19 ที่มีความชัดเจนมากขึ้น โดยพบว่าระดับของดัชนีได้มีการปรับตัวขึ้นไปสูงสุดที่ +24.57% เมื่อวันที่ 30 สิงหาคม 2564

ทางบริษัทจัดการมีมุมมองว่า ผลตอบแทนจากการลงทุนของดัชนีตั้งแต่ต้นปี 2567 ถึงปัจจุบันอยู่ที่ประมาณ +3.67% (ข้อมูล ณ วันที่ 25 ธันวาคม 2567) เนื่องจากแนวโน้มเศรษฐกิจของประเทศไทยที่ยังมีการเติบโตต่อเนื่อง โดยล่าสุดเศรษฐกิจไทย ไตรมาสที่ 3/2567 (GDP Growth) ณ วันที่ 18 พฤศจิกายน 2567 นั้นมีการเติบโตเพิ่มขึ้น +3.0% เมื่อเทียบกับปีก่อนหน้าซึ่งเป็นระดับที่สูงกว่านักวิเคราะห์คาดการณ์ไว้ที่ 2.3% โดยหลักเกิดจากการบริโภคภาคเอกชน และภาคการส่งออกที่มีการขยายตัวดี โดยมองว่าเศรษฐกิจของประเทศไทยจะสามารถเติบโตได้ในระดับที่ใกล้เคียงเป้าหมายของทั้งปี 2567 ที่ทาง ธป.ท. ได้คาดการณ์ไว้ที่ระดับ 2.7% ได้นอกจากนี้ในส่วนของความไม่แน่นอนทางด้านการเมืองที่ปัจจุบันได้รับความชัดเจนแล้วนั้น เป็นแรงสนับสนุนให้ดัชนี SET50 ปรับตัวสูงขึ้นได้เมื่อเทียบกับในช่วงต้นปี 2567

ในขณะที่ระดับราคาปัจจุบันนั้นยังคงอยู่ในระดับที่เข้าลงทุนได้ เนื่องจากปัจจุบันดัชนีมีการซื้อขายกันอยู่ที่ระดับราคาต่ำกว่าค่าเฉลี่ยในอดีตอยู่ในช่วงประมาณ -0.25 ถึง -0.5 ส่วนค่าเบี่ยงเบนมาตรฐาน (-0.25 to -0.5 SD) หากวัดจากค่าเฉลี่ย Price to earning 10 ปีย้อนหลัง, ซึ่งทางบริษัทจัดการมีมุมมองว่าในระยะถัดไปนั้นดัชนี SET50 มีแนวโน้มที่จะสามารถปรับตัวดีต่อเนื่องขึ้นได้ โดยมีหลายปัจจัยสนับสนุน ดังเช่น เศรษฐกิจของประเทศไทยที่ยังคงคาดการณ์ว่าจะฟื้นตัวต่อเนื่อง โดยได้รับอานิสงส์จาก นโยบายการกระตุ้นเศรษฐกิจของทางรัฐบาล และในส่วนของการท่องเที่ยวที่ยังคงฟื้นตัวดี ซึ่งส่งผลทำให้กำไรจากการดำเนินงาน EPS Growth ปี 2567 โดยรวมสามารถเติบโตได้ที่ +12.8%* นอกจากนี้ยังได้รับเม็ดเงินลงทุนเพิ่มเติมจากกองทุน Thai ESG Saving Funds และกองทุนวายุภักษ์เป็นแรงสนับสนุน

*ที่มา: SCBAM Forecast as of Dec 2024

ข้อมูลอื่น

-

คำอธิบาย

Maximum Drawdown เปอร์เซ็นต์ผลขาดทุนสูงสุดของกองทุนรวมในระยะเวลา 5 ปีย้อนหลัง (หรือตั้งแต่จัดตั้งกองทุนกรณีที่ยังไม่ครบ 5 ปี) โดยวัดจากระดับ NAV ต่อหน่วยที่จุดสูงสุด ไปจนถึงจุดต่ำสุดในช่วงที่ NAV ต่อหน่วยปรับตัวลดลง ค่า Maximum Drawdown เป็นข้อมูลที่ช่วยให้ทราบถึงความเสี่ยงที่อาจจะขาดทุนจากการลงทุนในกองทุนรวม

Recovering Period ระยะเวลาการฟื้นตัว เพื่อเป็นข้อมูลให้ผู้ลงทุนทราบถึงระยะเวลาดังแต่การขาดทุนสูงสุดจนถึงระยะเวลาที่เงินลงทุนเริ่มต้นใช้ระยะเวลานานเท่าใด

FX Hedging เปอร์เซ็นต์ของการลงทุนในสกุลเงินต่างประเทศที่มีการป้องกันความเสี่ยงจากอัตราแลกเปลี่ยน

อัตราส่วนหมุนเวียนการลงทุน (Portfolio Turnover) ความถี่ของการซื้อขายหลักทรัพย์ในพอร์ตของกองทุนรวมในช่วงเวลาใดช่วงเวลาหนึ่ง โดยคำนวณจากมูลค่าที่ต่ำกว่าระหว่างผลรวมของมูลค่าการซื้อขายหลักทรัพย์กับผลรวมของมูลค่าการขายหลักทรัพย์ของกองทุนรวมในรอบระยะเวลา 1 ปีหารด้วยมูลค่า NAV ของกองทุนรวมเฉลี่ยในรอบระยะเวลาเดียวกัน กองทุนรวมที่มีค่า Portfolio Turnover สูง บ่งชี้ถึงการซื้อขายหลักทรัพย์บ่อยครั้งของผู้จัดการกองทุนและทำให้มีต้นทุนการซื้อขายหลักทรัพย์ที่สูง จึงต้องพิจารณาเปรียบเทียบกับผลการดำเนินงานของกองทุนรวมเพื่อประเมินความคุ้มค่าของการซื้อขายหลักทรัพย์ดังกล่าว

Sharpe Ratio อัตราส่วนระหว่างผลตอบแทนส่วนเพิ่มของกองทุนรวมเปรียบเทียบกับความเสี่ยงจากการลงทุน โดยคำนวณจากผลต่างระหว่างอัตราผลตอบแทนของกองทุนรวมกับอัตราผลตอบแทนที่ปราศจากความเสี่ยง (risk-free rate) เปรียบเทียบกับค่าเบี่ยงเบนมาตรฐาน (standard deviation) ของกองทุนรวม ค่า Sharpe Ratio สะท้อนถึงอัตราผลตอบแทนที่กองทุนรวมควรได้รับเพิ่มขึ้นเพื่อชดเชยกับความเสี่ยงที่กองทุนรวมรับมา โดยกองทุนรวมที่มีค่า Sharpe Ratio สูงกว่าจะเป็นกองทุนรวมที่มีประสิทธิภาพในการบริหารจัดการลงทุนที่ดีกว่า เนื่องจากได้รับผลตอบแทนส่วนเพิ่มที่สูงกว่าภายใต้ระดับความเสี่ยงเดียวกัน

Alpha ผลตอบแทนส่วนเกินของกองทุนรวมเมื่อเปรียบเทียบกับดัชนีชี้วัด (benchmark) โดยค่า Alpha ที่สูง หมายถึง กองทุนรวมสามารถสร้างผลตอบแทนได้สูงกว่าดัชนีชี้วัด ซึ่งเป็นผลจากประสิทธิภาพของผู้จัดการกองทุนรวมในการคัดเลือกหรือหาจังหวะการลงทุนในหลักทรัพย์ได้อย่างเหมาะสม

Beta ระดับและทิศทางการเปลี่ยนแปลงของอัตราผลตอบแทนของหลักทรัพย์ในพอร์ตการลงทุน โดยเปรียบเทียบกับอัตราการเปลี่ยนแปลงของตลาด Beta น้อยกว่า 1 แสดงว่า หลักทรัพย์ในพอร์ตการลงทุนมีการเปลี่ยนแปลงของอัตราผลตอบแทนน้อยกว่าการเปลี่ยนแปลงของอัตราผลตอบแทนของกลุ่มหลักทรัพย์ของตลาด Beta มากกว่า 1 แสดงว่า หลักทรัพย์ในพอร์ตการลงทุนมีการเปลี่ยนแปลงของอัตราผลตอบแทนมากกว่าการเปลี่ยนแปลงของอัตราผลตอบแทนของกลุ่มหลักทรัพย์ของตลาด

Tracking Error อัตราผลตอบแทนของกองทุนรวมมีประสิทธิภาพในการเลียนแบบดัชนีชี้วัด โดยหาก Tracking Error ต่ำ หมายถึงกองทุนรวมมีประสิทธิภาพในการสร้างผลตอบแทนให้ใกล้เคียงกับดัชนีชี้วัด กองทุนรวมที่มีค่า Tracking Error สูง จะมีอัตราผลตอบแทนโดยเฉลี่ยห่างจากดัชนีชี้วัดมากขึ้น

Yield to Maturity อัตราผลตอบแทนจากการลงทุนในตราสารหนี้โดยถือจนครบกำหนดอายุ ซึ่งคำนวณจากดอกเบี้ยที่จะได้รับในอนาคตตลอดอายุตราสารและเงินต้นที่จะได้รับคืนนำมาคิดลดเป็นมูลค่าปัจจุบัน โดยใช้ตัวอัตราผลตอบแทนของกองทุนรวมตราสารหนี้ คำนวณจากค่าเฉลี่ยถ่วงน้ำหนักของ Yield to Maturity ของตราสารหนี้แต่ละตัวที่กองทุนรวมมีการลงทุน และเนื่องจาก Yield to Maturity มีหน่วยมาตรฐานเป็นเปอร์เซ็นต์ต่อปี จึงสามารถนำไปใช้เปรียบเทียบอัตราผลตอบแทนระหว่างกองทุนรวมตราสารหนี้ที่มีนโยบายถือครองตราสารหนี้จนครบกำหนดอายุและมีลักษณะการลงทุนที่ใกล้เคียงกันได้

บริษัทหลักทรัพย์จัดการกองทุน ไทยพาณิชย์ จำกัด

โทรศัพท์: 0-2949-1500 หรือ 0-2777-7777 website: www.scbam.com

ที่อยู่: ชั้น 7 – 8 อาคาร 1 ไทยพาณิชย์ ปาร์ค พลาซ่า เลขที่ 18 ถนนรัชดาภิเษก

แขวงจตุจักร เขตจตุจักร กรุงเทพฯ 10900

Complex Fund



ผู้ลงทุนไม่สามารถขายคืนหน่วยลงทุนในช่วงเวลา 1 ปีได้ ดังนั้นหากมีปัจจัยลบที่ส่งผลกระทบต่อการลงทุนดังกล่าวผู้ลงทุนอาจสูญเสียเงินลงทุนจำนวนมาก

กองทุนเปิดไทยพาณิชย์คอมเพล็กซ์รีเทิร์น 1YU ห้ามขายผู้ลงทุนรายย่อย

SCB Complex Return 1YU Not for Retail Investors (SCBCR1YU)

IPO: 13 – 20 January 2025

ผู้ลงทุนควรทำความเข้าใจลักษณะสินค้า เงื่อนไขผลตอบแทน และความเสี่ยง รวมถึงควรขอคำแนะนำเพิ่มเติมจากผู้ประกอบธุรกิจก่อนตัดสินใจลงทุน



จุดเด่นกองทุน SCBCR1YU



ช่วยลดความเสี่ยงการขาดทุนของเงินต้น*

ผ่านการเลือกลงทุนในตราสารที่มีคุณภาพ ทั้งตราสารหนี้และเงินฝากของผู้ออกตราสารที่ได้รับการจัดอันดับความน่าเชื่อถือระดับ Investment grade ขึ้นไป



มุ่งสร้างผลตอบแทนที่มีเสถียรภาพ

โอกาสได้รับผลตอบแทนจากทั้งการลงทุนในตราสารหนี้/เงินฝาก และผลตอบแทนส่วนเพิ่มจากออปชั่นที่อ้างอิงกับดัชนี SET50



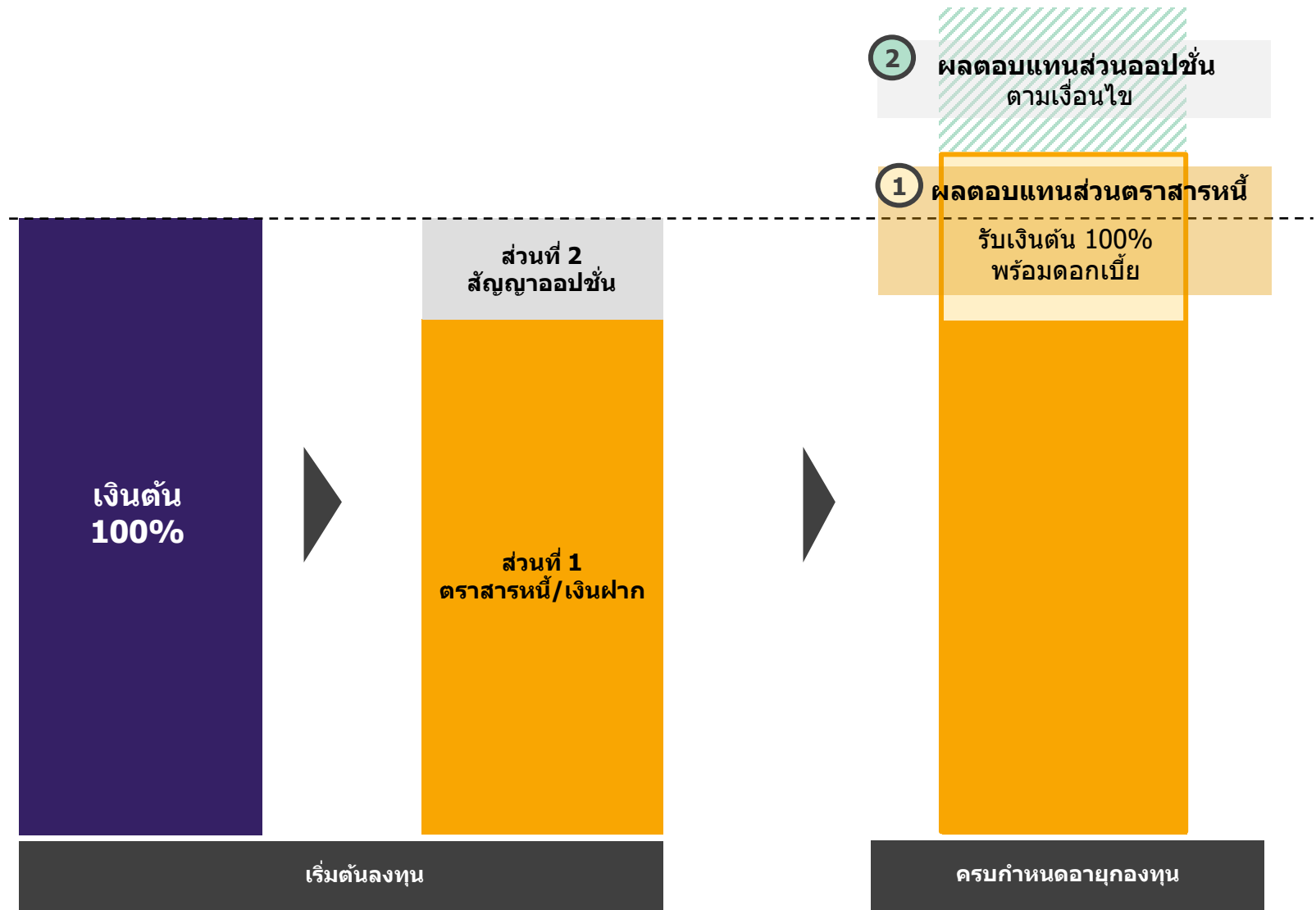
อายุโครงการเพียง 1 ปี

ช่วยลดความเสี่ยงจากการขาดสภาพคล่องได้

*กองทุนยังคงมีความเสี่ยงผิดนัดชำระหนี้ (default risk) ที่เกิดขึ้นจากการผิดนัดชำระหนี้ของผู้ออกตราสาร/เงินฝาก ซึ่งอาจส่งผลให้ผู้ลงทุนไม่ได้รับเงินต้นคืนเต็มจำนวนได้



ลักษณะการลงทุนของ SCBCR1YU

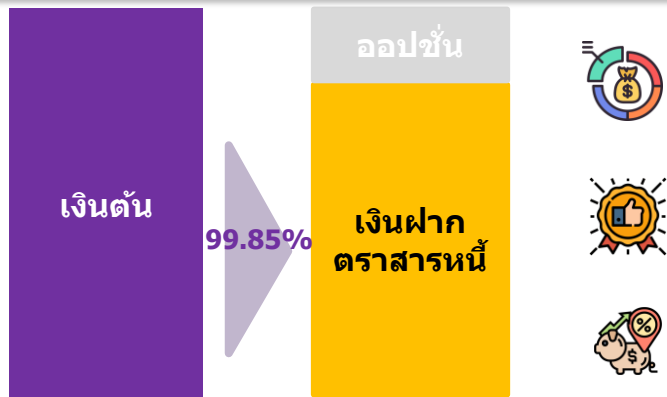


ส่วนที่ 1:

ตราสารหนี้/เงินฝาก

รับเงินต้นคืนเมื่อครบกำหนดอายุ

พร้อมผลตอบแทน 1.85% ต่อปี ช่วยลดความเสี่ยงต่อการขาดทุนเงินต้น*



นำเงินต้นประมาณ 99.85% ของทรัพย์สินกองทุน ลงทุนในตราสารหนี้และเงินฝาก ทั้งในและต่างประเทศ การลงทุนส่วนนี้มีความผันผวนต่ำ ช่วยลดความเสี่ยงการขาดทุนเงินต้นได้*



คัดสรรตราสารคุณภาพดีที่ได้รับการจัดอันดับความน่าเชื่อถือระดับ Investment grade ขึ้นไป เพื่อลดความเสี่ยงการผิดนัดชำระหนี้ (default risk)



เมื่อครบกำหนดได้รับผลตอบแทนอัตรา 1.85%ต่อปี

ตัวอย่าง
พอร์ตการลงทุน
ส่วนตราสารหนี้
และเงินฝาก**

ตราสารที่กองทุนคาดว่าจะลงทุน	อันดับความน่าเชื่อถือของ ตราสาร/ผู้ออกตราสาร		สัดส่วนการ ลงทุน	ประมาณการ ผลตอบแทน (ต่อปี) จากตราสาร	ประมาณการ การได้รับเงินต้น + ผลตอบแทน (ต่อปี)* ณ วันครบอายุ โครงการ
	National rating	International rating			
ส่วนที่ 1					
เงินฝาก ธ. Deutsche Bank AG – เยอรมนี		A- (FITCH)	18.00%	2.35%	18.42%
เงินฝาก ธ. Agricultural Bank of China (ABC) - จีน		A (FITCH)	18.00%	2.30%	18.41%
เงินฝาก ธ. China Construction Bank (CCB) - จีน		A (FITCH)	18.00%	2.30%	18.41%
บัตรเงินฝาก ธ. China Citic Bank Corporation Ltd.- จีน		BBB+ (FITCH)	18.65%	2.40%	19.10%
เงินฝาก ธ. PT Bank Rakyat Indonesia (Persero) TBK - อินโดนีเซีย		BBB (FITCH)	17.20%	2.43%	17.62%
บัตรเงินฝาก ธ. China Merchants Bank - จีน		A- (FITCH)	10.00%	2.35%	10.24%
รวม			99.85%		102.20%
หัก ค่าใช้จ่ายโดยประมาณ (ต่อปี)*					0.35%
เงินต้น + ผลตอบแทนโดยประมาณ ตามระยะเวลาการลงทุนประมาณ 1 ปี (สามารถเปลี่ยนแปลงหรือยกเลิกได้)					101.85%

* หากไม่สามารถลงทุนให้เป็นไปตามที่กำหนดไว้เนื่องจากสภาวะตลาดมีการเปลี่ยนแปลงไป ผู้ลงทุนอาจไม่ได้รับผลตอบแทนตามอัตราที่โฆษณาไว้ บริษัทจัดการจะใช้ดุลพินิจในการเปลี่ยนแปลงทรัพย์สินที่ลงทุนหรือสัดส่วนการลงทุนได้ต่อเมื่อเป็นการดำเนินการภายใต้สถานการณ์ที่จำเป็นและสมควรเพื่อรักษาผลประโยชน์ของผู้ลงทุนเป็นสำคัญ โดยไม่ทำให้ความเสี่ยงของทรัพย์สินที่ลงทุนเปลี่ยนแปลงไปอย่างมีนัยสำคัญ ทั้งนี้ ผู้ลงทุนไม่สามารถขายคืนหน่วยลงทุนในช่วงเวลา 1 ปีได้ ดังนั้นหากมีปัจจัยลบที่ส่งผลกระทบต่อการลงทุนดังกล่าวผู้ลงทุนอาจสูญเสียเงินลงทุนจำนวนมาก

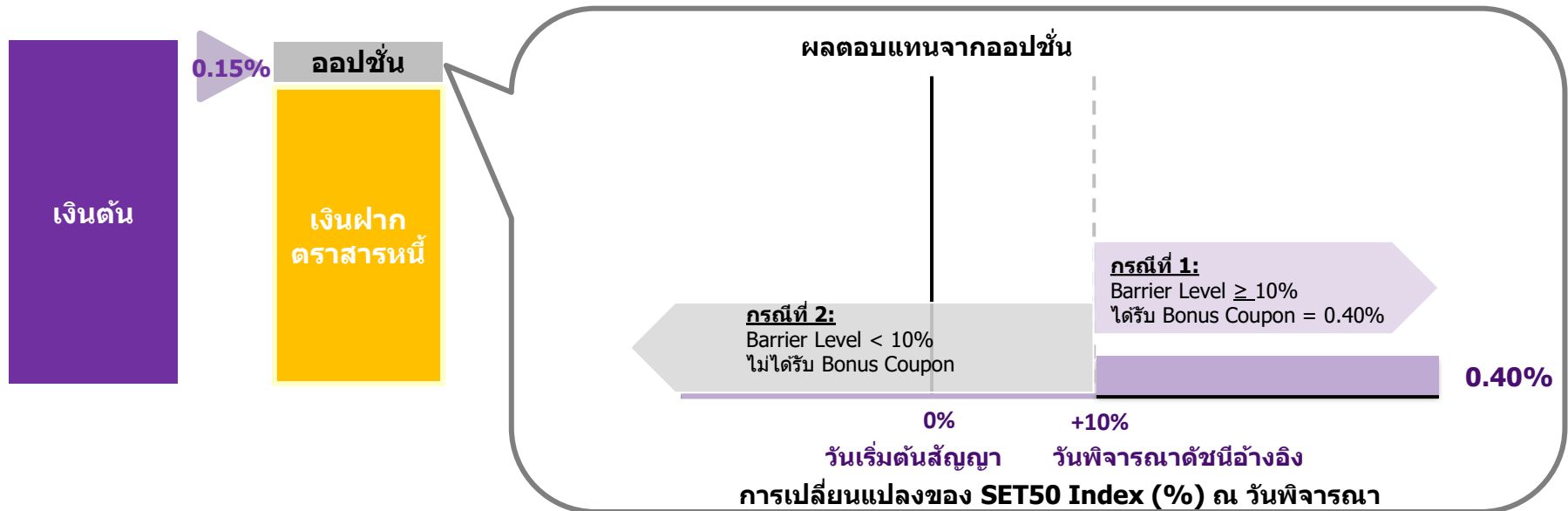


ส่วนที่ 2: ส่วนที่เหลือประมาณ 0.15% ลงทุนในสัญญาอปชั่น Digital Call ที่มีสัญญาอปชั่นการจ่ายผลตอบแทนอ้างอิงกับดัชนี SET50 Index



สัญญาอปชั่น Digital Call คืออะไร

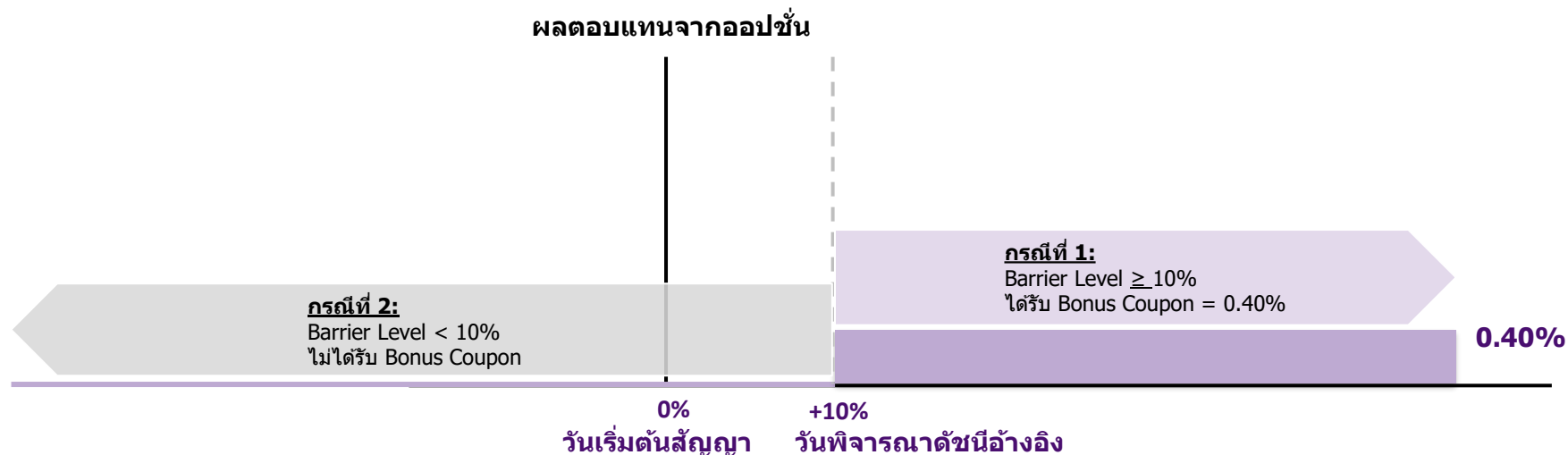
- ❖ เป็นสัญญาซื้อขายล่วงหน้าที่มีเงื่อนไขการจ่ายผลตอบแทนตามรูปแบบที่กำหนด
- ❖ จะจ่ายผลตอบแทนเป็น Bonus Coupon ในอัตราผลตอบแทนคงที่ เมื่อราคาสินทรัพย์อ้างอิงปรับตัวตามเงื่อนไขที่ระบุ



ดูรายละเอียดเพิ่มเติมจากหนังสือชี้ชวนของกองทุน



เงื่อนไขการรับผลตอบแทน SCBCR1YU



การเปลี่ยนแปลงของ SET50 Index (%) ณ วันพิจารณา

กรณี	เงื่อนไข	เงินต้นคืน	ผลตอบแทน	
			ส่วนที่ 1 เงินฝาก/ตราสารหนี้	ส่วนที่ 2 ออปชั่น
1	ระดับดัชนีอ้างอิง ณ วันพิจารณาดัชนีอ้างอิง เปลี่ยนแปลง \geq Barrier Level 10% เทียบกับระดับดัชนีอ้างอิง ณ วันเริ่มต้นสัญญา	100%	ได้รับ ผลตอบแทนจากเงินฝาก/ตราสารหนี้*	ได้รับ ผลตอบแทนจากออปชั่น = Bonus Coupon x มูลค่าตามขนาดของสัญญาออปชั่น
2	ระดับดัชนีอ้างอิง ณ วันพิจารณาดัชนีอ้างอิง เปลี่ยนแปลง $<$ Barrier Level 10% เทียบกับระดับดัชนีอ้างอิง ณ วันเริ่มต้นสัญญา			ไม่ได้ รับผลตอบแทนจากออปชั่น

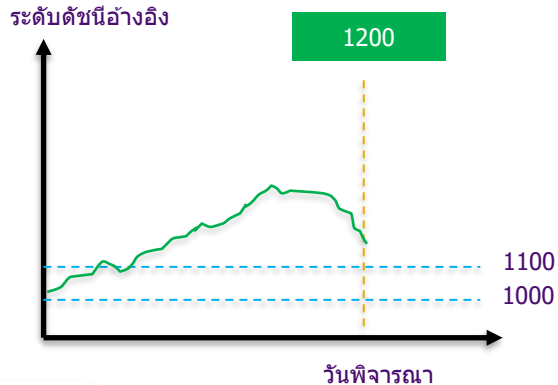


ตัวอย่างการคิดผลตอบแทนกองทุน SCBCR1YU

สมมติฐาน

- เงินลงทุน 1,000,000 บาท

การจ่ายผลตอบแทนของกองทุน ในกรณีต่างๆ




กรณีที่ 1:

ระดับดัชนีอ้างอิง ณ วันพิจารณาดัชนีอ้างอิงเปลี่ยนแปลง $\geq +10\%$ เทียบกับระดับดัชนีอ้างอิง ณ วันเริ่มต้นสัญญา

- ✓ เงินต้นคืน 100%
- ✓ ผลตอบแทนจากส่วนที่ 1: เงินฝากและตราสารหนี้
 $= 1.85\% \text{ ต่อปี} \times 1,000,000$
 $= 18,500 \text{ บาท}$
- ✓ ผลตอบแทนจากส่วนที่ 2: $= 0.40\% \times 1,000,000$
 $= 4,000 \text{ บาท}$

ผลตอบแทนรวม = $1,000,000 + 18,500 + 4,000$
 $= 1,022,500 \text{ บาท}$



กรณีที่ 2:

ระดับดัชนีอ้างอิง ณ วันพิจารณาดัชนีอ้างอิงเปลี่ยนแปลง $< +10\%$ เทียบกับระดับดัชนีอ้างอิง ณ วันเริ่มต้นสัญญา

- ✓ เงินต้นคืน 100%
- ✓ ผลตอบแทนจากส่วนที่ 1: เงินฝากและตราสารหนี้
 $= 1.85\% \text{ ต่อปี} \times 1,000,000$
 $= 18,500 \text{ บาท}$
- ✗ ไม่ได้ ผลตอบแทนจากส่วนที่ 2

ผลตอบแทนรวม = $1,000,000 + 18,500$
 $= 1,018,500 \text{ บาท}$



Appendix

ความเสี่ยงหลักของกองทุน

เงินลงทุนส่วนที่ 1: ลงทุนในตราสารหนี้และเงินฝาก



ความเสี่ยง

ความเสี่ยงผิดนัดชำระหนี้ (Credit Risk และ Counterparty Risk) ของผู้ออกตราสาร/เงินฝาก



ผลกระทบต่อการลงทุน

- การลงทุนบางส่วนในส่วนปกป้องเงินต้นจะสูญเสียมูลค่า
- กองทุนอาจคืนเงินต้นให้ผู้ลงทุนได้ไม่ครบเต็มจำนวน

ตัวอย่าง

ไม่มีการผิดนัดชำระหนี้

วันเริ่มต้นลงทุน

ตราสาร	สัดส่วนการลงทุน (%)
Bond 1	25
Bond 2	25
Bond 3	25
Bond 4	25
รวม	100

ดอกเบี้ย 1.85%

วันครบกำหนด

ตราสาร	สัดส่วนการลงทุน (%)
Bond 1	25
Bond 2	25
Bond 3	25
Bond 4	25
รวม	100

ผิดนัดชำระหนี้

วันเริ่มต้นลงทุน

ตราสาร	สัดส่วนการลงทุน (%)
Bond 1	25
Bond 2	25
Bond 3	25
Bond 4	25
รวม	100

Bond 4 ผิดนัดชำระหนี้

ดอกเบี้ย จะได้น้อยกว่า 1.85%

- ดอกเบี้ยที่ลดลงของตราสารที่ผิดนัดชำระหนี้

วันครบกำหนด

ตราสาร	สัดส่วนการลงทุน (%)
Bond 1	25
Bond 2	25
Bond 3	25
Bond 4	25
รวม	75



ความเสี่ยงหลักของกองทุน

เงินลงทุนส่วนที่ 2: ลงทุนในออปชั่นอ้างอิงกับผลตอบแทนของดัชนี SET50 ที่มีลักษณะการจ่ายผลตอบแทนแบบ Digital Call



ความเสี่ยง

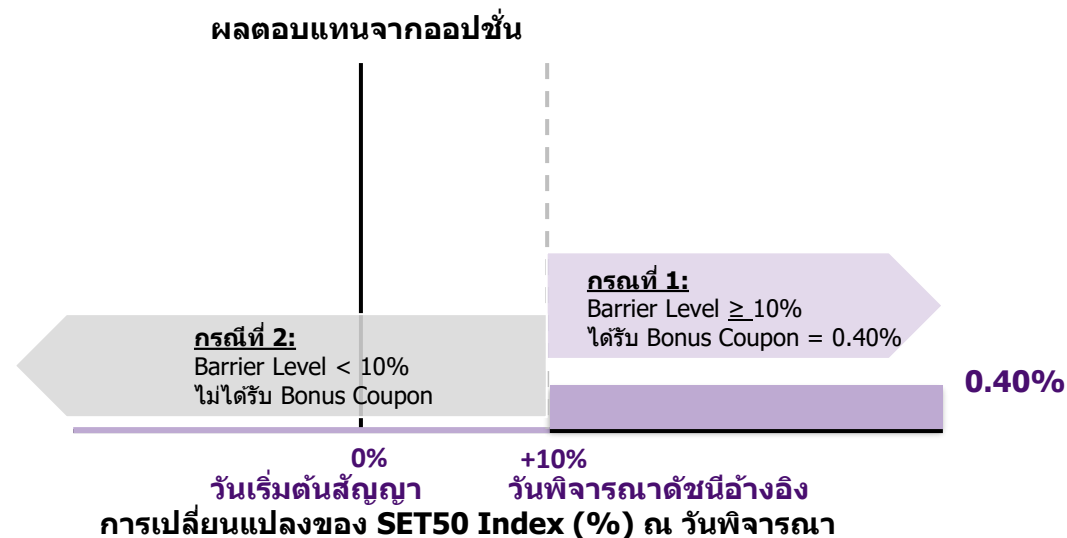
ความเสี่ยงที่สินทรัพย์อ้างอิง ปรับตัวเกินกว่ากรอบที่กำหนด (Market Risk) และความเสี่ยงของผู้ออกสัญญา (Counterparty Risk)



ผลกระทบต่อการลงทุน

เสียโอกาสการรับผลตอบแทนส่วนเพิ่มตามเงื่อนไขสัญญาออปชั่น หากดัชนีอ้างอิงปรับตัวน้อยกว่า barrier ที่กำหนด

ตัวอย่าง



มุมมองต่อการปรับตัวของดัชนี SET50

กราฟแสดงการเคลื่อนไหวของ SET50 Index ที่มีการปรับตัวขึ้น $\geq 10\%$ ณ ช่วงระยะเวลาภายใน 1 ปี



เมื่อพิจารณาตัวอย่างข้อมูลความเคลื่อนไหวของ SET50 Index ในช่วงระยะเวลา 1 ปี ตั้งแต่วันที่ 2 พฤศจิกายน 2563 – 2 พฤศจิกายน 2564 นั้น ระดับของดัชนี SET50 อยู่ที่ระดับ 805.9 จุด ซึ่งเป็นระดับที่ใกล้เคียงกับ ณ ช่วงเวลาปัจจุบัน (5 สิงหาคม 2567) ซึ่งเป็นช่วงเวลาที่เศรษฐกิจของประเทศไทยอยู่ในช่วงฟื้นฟูกจากสถานการณ์ Covid-19 ที่มีความชัดเจนมากยิ่งขึ้น โดยพบว่าระดับของดัชนีได้มีการปรับตัวขึ้นไปสูงสุดที่ +24.57% เมื่อวันที่ 30 สิงหาคม 2564

- ❖ ทางบริษัทจัดการมีมุมมองว่า ผลตอบแทนจากการลงทุนของดัชนีตั้งแต่ต้นปี 2567 ถึงปัจจุบันอยู่ที่ประมาณ +3.67% (ข้อมูล ณ วันที่ 25 ธันวาคม 2567) เนื่องจากแนวโน้มเศรษฐกิจของประเทศไทยที่ยังมีการเติบโตต่อเนื่อง โดยล่าสุดเศรษฐกิจไทย ไตรมาสที่ 3/2567 (GDP Growth) ณ วันที่ 18 พฤศจิกายน 2567 นั้นมีการเติบโตเพิ่มขึ้น +3.0% เมื่อเทียบกับปีก่อนหน้าซึ่งเป็นระดับที่สูงกว่านักวิเคราะห์คาดการณ์ไว้ที่ 2.3% โดยหลักเกิดจากการบริโภคภาคเอกชน และภาคการส่งออกที่มีการขยายตัวดี
- ❖ นอกจากนี้ในส่วนของความไม่แน่นอนทางด้านการเมืองที่ปัจจุบันได้รับความชัดเจนแล้วนั้น เป็นแรงสนับสนุนให้ดัชนี SET50 ปรับตัวสูงขึ้นได้เมื่อเทียบกับในช่วงต้นปี 2567
- ❖ ในขณะระดับราคาปัจจุบันนั้นยังคงอยู่ในระดับที่เข้าลงทุนได้ เนื่องจากปัจจุบันดัชนีมีการซื้อขายกันอยู่ที่ระดับราคาต่ำกว่าค่าเฉลี่ยในอดีตอยู่ในช่วงประมาณ -0.25 ถึง -0.5 ส่วนค่าเบี่ยงเบนมาตรฐาน (-0.25 to -0.5 SD) หากวัดจากค่าเฉลี่ย Price to earning 10 ปี ย้อนหลัง ซึ่งทางบริษัทจัดการมีมุมมองว่าในระยะถัดไปนั้นดัชนี SET50 มีแนวโน้มที่จะสามารถปรับตัวต่อเนื่องขึ้นได้

ข้อมูลสำคัญของกองทุน SCBCR1YU

นโยบายการลงทุน

- ❖ กองทุนมีนโยบายการลงทุนในตราสารหนี้ และ/หรือเงินฝาก และ/หรือตราสารทางการเงินที่เสนอขายในต่างประเทศและ/หรือในประเทศ รวมทั้งหลักทรัพย์หรือทรัพย์สินอื่นหรือการหาผลตอบแทนโดยวิธีอื่นที่ไม่ขัดต่อกฎหมาย ก.ล.ด. โดยอันดับความน่าเชื่อถือของตราสารหนี้หรือของผู้ออกตราสารอยู่ในอันดับที่สามารถลงทุนได้ (Investment grade) ประมาณร้อยละ 99.85 ของมูลค่าทรัพย์สินสุทธิของกองทุน
- ❖ กองทุนจะแบ่งเงินลงทุนประมาณร้อยละ 0.15 ของมูลค่าทรัพย์สินสุทธิของกองทุน (NAV) ลงทุนในสัญญาซื้อขายล่วงหน้า (Derivatives) เช่น สัญญาออปชั่น (Options) ที่มีการจ่ายผลตอบแทนอ้างอิงกับดัชนี SET50 Index ตามเงื่อนไขการจ่ายผลตอบแทน เพื่อเปิดโอกาสให้กับกองทุนสามารถแสวงหาผลตอบแทนส่วนเพิ่มจากการเปลี่ยนแปลงของดัชนี SET50 Index

ความเสี่ยงอัตราแลกเปลี่ยน

- ❖ ส่วนการลงทุนในตราสารหนี้และเงินฝากต่างประเทศ กองทุนจะเข้าทำสัญญาซื้อขายล่วงหน้า (Derivatives) โดยมีวัตถุประสงค์เพื่อป้องกันความเสี่ยง (Hedging) จากอัตราแลกเปลี่ยนทั้งจำนวน
- ❖ ส่วนการลงทุนในออปชั่น ไม่มีความเสี่ยงด้านอัตราแลกเปลี่ยน

ขนาดกองทุน

5,000 ล้านบาท

ระดับความเสี่ยง

ระดับ 5 – ลงทุนในตราสารหนี้/เงินฝาก และสัญญาออปชั่นที่มีการจ่ายผลตอบแทนอ้างอิงกับ SET50 Index (Complex Product)

การซื้อขายหน่วยลงทุน

เวลาซื้อขายหน่วยลงทุน: เสนอขายหน่วยลงทุนครั้งเดียวในช่วง IPO เริ่มตั้งแต่เวลาเปิดทำการ – 15.30 น. (สั่งซื้อทางอินเทอร์เน็ต ตั้งแต่เวลาเริ่มให้บริการ – 16.00น.)

ระยะเวลารับเงินค่าขายคืน: รับซื้อหน่วยลงทุนอัตโนมัติเมื่อสิ้นสุดโครงการ

การคำนวณ NAV: คำนวณ T / ประกาศ T+1

การซื้อครั้งแรกขั้นต่ำ: 500,000 บาท

ดูรายละเอียดเพิ่มเติมจากหนังสือชี้ชวนของกองทุน



ค่าธรรมเนียมหลักของกองทุน SCBCR1YU

ค่าธรรมเนียมที่เรียกเก็บจากกองทุนรวม	ตามที่ระบุในหนังสือชี้ชวน (ร้อยละของมูลค่าทรัพย์สินสุทธิของกองทุน (รวม VAT) ต่อปี)
ค่าธรรมเนียมการจัดการรายปี	ไม่เกิน 2.14% (เก็บจริงตามที่ระบุในประกาศ)
ค่าธรรมเนียมผู้ดูแลผลประโยชน์รายปี	ไม่เกิน 0.11%
ค่าธรรมเนียมนายทะเบียนหน่วยลงทุน	ไม่เกิน 0.11%
ค่าธรรมเนียมอื่น	ตามที่จ่ายจริง

ค่าธรรมเนียมที่เรียกเก็บจากผู้ถือหน่วย	ตามที่ระบุในหนังสือชี้ชวน (ร้อยละของมูลค่าหน่วยลงทุน (รวม VAT))
ค่าธรรมเนียมการขายหน่วยลงทุน	ไม่เกิน 3.21% (ปัจจุบันยกเว้นไม่เรียกเก็บ)
ค่าธรรมเนียมรับซื้อคืนหน่วยลงทุน	ไม่เกิน 3.21% (ปัจจุบันยกเว้นไม่เรียกเก็บ)
ค่าธรรมเนียมสับเปลี่ยนหน่วยลงทุน	
• สับเปลี่ยนเข้า	ไม่เกิน 3.21% (ปัจจุบันยกเว้นไม่เรียกเก็บ)
• สับเปลี่ยนออก	ไม่เกิน 3.21% (ปัจจุบันยกเว้นไม่เรียกเก็บ)

ดูรายละเอียดเพิ่มเติมจากหนังสือชี้ชวนของกองทุน



คำเตือน

- การลงทุนหรือใช้บริการที่เกี่ยวข้องกับผลิตภัณฑ์ในตลาดทุนที่มีความเสี่ยงสูงหรือมีความซับซ้อน มีความแตกต่างจากการลงทุนหรือใช้บริการผลิตภัณฑ์ในตลาดทุนทั่วไป
- การลงทุนในผลิตภัณฑ์ในตลาดทุนที่มีความเสี่ยงสูงหรือมีความซับซ้อนซึ่งมีปัจจัยอ้างอิง มีความแตกต่างจากการลงทุนในปัจจัยอ้างอิงโดยตรง จึงอาจทำให้ราคาของผลิตภัณฑ์ในตลาดทุนดังกล่าวมีความผันผวนแตกต่างจากราคาของปัจจัยอ้างอิงได้ (ในกรณีที่เป็นกองทุนรวมที่มีปัจจัยอ้างอิง (underlying asset) และกำหนดเงื่อนไขการจ่ายผลตอบแทนโดยอ้างอิงกับปัจจัยอ้างอิงดังกล่าว)
- ผู้ลงทุนควรทำความเข้าใจลักษณะสินค้า เงื่อนไขผลตอบแทนและความเสี่ยงที่เกี่ยวข้องก่อนตัดสินใจลงทุน
- ผู้ลงทุนมีความจำเป็นในการขอคำแนะนำเพิ่มเติมจากผู้ประกอบธุรกิจก่อนทำการลงทุน

ข้อสงวนสิทธิ์ (Disclaimer)

- ข้อมูลและความเห็นที่ปรากฏในเอกสารฉบับนี้ เป็นเพียงความเห็นเบื้องต้น มิใช่คำมั่นสัญญา หรือการรับประกันผลตอบแทนแต่อย่างใด และจัดทำขึ้นวัตถุประสงค์เพื่อให้ผู้สนใจลงทุน ได้รับทราบเกี่ยวกับกองทุนนี้เท่านั้น
- ข้อมูลบางส่วนในเอกสารฉบับนี้ได้อ้างอิงจากแหล่งที่มาที่เชื่อถือได้ แต่มิได้หมายความว่า บริษัทได้รับรองความถูกต้องและครบถ้วนของข้อมูลดังกล่าว เนื่องจากข้อมูลอาจมีการเปลี่ยนแปลงได้ขึ้นอยู่กับช่วงเวลาของข้อมูลที่ใช้อ้างอิง
- เอกสารฉบับนี้เป็นลิขสิทธิ์ของบริษัท (SCBAM) บริษัทสงวนสิทธิ์ในการห้ามลอกเลียนข้อมูล ในเอกสารฉบับนี้ หรือห้ามแจกจ่าย ห้ามสำเนา หรือห้ามกระทำการอื่นใดที่ทำให้สาระสำคัญของเอกสารฉบับนี้เปลี่ยนไปจากเดิมโดยไม่ได้รับอนุญาต
- เอกสารฉบับนี้ไม่ได้ผ่านการตรวจสอบหรือรับรองจากหน่วยงานทางการใด ๆ ทั้งสิ้น การตัดสินใจลงทุนใด ๆ จะต้องทำด้วยความระมัดระวังและรอบคอบ หากมีข้อสงสัยประการใด ๆ เกี่ยวกับเอกสารฉบับนี้ กรุณาสอบถามจากเจ้าหน้าที่ของบริษัทโดยตรง

สอบถามรายละเอียดเพิ่มเติม และขอรับหนังสือชี้ชวน ที่ธนาคารไทยพาณิชย์ทุกสาขา
หรือ บลจ.ไทยพาณิชย์ โทร. 02-777-7777 www.scbam.com

ข้าพเจ้าขอยืนยันว่า ข้าพเจ้าได้รับทราบและมีความเข้าใจข้อมูลกองทุน และเงื่อนไขการจ่ายผลตอบแทนของกองทุน ตามที่ผู้สนับสนุนการขายหรือรับซื้อคืนหน่วยลงทุนได้อธิบายอย่างครบถ้วนเป็นอย่างดีแล้ว รวมทั้งข้าพเจ้าได้รับข้อมูล หนังสือชี้ชวน หนังสือชี้ชวนส่วนสรุปข้อมูลสำคัญ และสื่อประกอบการขายอื่น เช่น เอกสาร presentation ประกอบการ อธิบายก่อนตัดสินใจลงทุน โดยข้าพเจ้ามีความเข้าใจเป็นอย่างดีว่ากองทุนจะลงทุน ดังนี้

ส่วนที่ 1 : เงินต้นและผลตอบแทน

กองทุนจะลงทุนในตราสารหนี้และ/หรือเงินฝาก และ/หรือตราสารทางการเงินที่เสนอขายในต่างประเทศและ/หรือในประเทศ รวมทั้งหลักทรัพย์ หรือทรัพย์สินอื่น หรือการขาดโอกาสโดยวิธีอื่นที่ไม่ขัดต่อกฎหมาย ก.ล.ด.โดยอันดับความน่าเชื่อถือของตราสารหนี้หรือของผู้ออกตราสารอยู่ในอันดับที่สามารถลงทุนได้ (Investment grade) ประมาณร้อยละ 99.85 ของมูลค่าทรัพย์สินสุทธิของกองทุน (NAV) โดยกองทุนจะเข้าทำสัญญาซื้อขายล่วงหน้า (Derivatives) เพื่อป้องกันความเสี่ยง (Hedging) จากอัตราแลกเปลี่ยน (Foreign Exchange Rate risk) ทั้งจำนวน นอกจากนี้กองทุนอาจจะเข้าลงทุนในตราสารที่มีอายุยาวกว่าอายุโครงการ โดยจะเข้าทำสัญญาขายตราสารดังกล่าวล่วงหน้า เพื่อให้อายุของสัญญาสอดคล้องกับอายุโครงการ

ส่วนที่ 2 : ผลตอบแทนส่วนเพิ่ม

กองทุนจะลงทุนประมาณร้อยละ 0.15 ของมูลค่าทรัพย์สินสุทธิของกองทุน (NAV) ในสัญญาซื้อขายล่วงหน้า (Derivatives) เช่น สัญญาออปชั่น (Options) ที่มีการจ่ายผลตอบแทนอ้างอิงกับดัชนี SET50 Index โดยผลตอบแทนจากการลงทุนในสัญญาออปชั่นขึ้นอยู่กับระดับของดัชนีอ้างอิง ณ วันพิจารณาดัชนีอ้างอิง เมื่อเทียบกับระดับของดัชนีอ้างอิง ณ วันที่เริ่มต้นสัญญาโดยผู้ถือหน่วยลงทุนจะได้รับผลตอบแทนดังนี้

	เงื่อนไข	เงินต้นและผลตอบแทนที่คาดว่าจะได้รับ ณ วันครบอายุโครงการ
กรณีที่ 1	ระดับดัชนีอ้างอิง ณ วันพิจารณาดัชนีอ้างอิงเปลี่ยนแปลง \geq Barrier Level (+10%) เทียบกับระดับดัชนีอ้างอิง ณ วันเริ่มต้นสัญญา	ได้รับผลตอบแทนจากการลงทุนในตราสารหนี้ เงินฝากและตราสารทางการเงิน + ผลตอบแทนจากการลงทุนในสัญญาออปชั่น <u>ผลตอบแทนจากการลงทุนในสัญญาออปชั่น</u> = Bonus Coupon x มูลค่าตามขนาดของสัญญาออปชั่น
กรณีที่ 2	ระดับดัชนีอ้างอิง ณ วันพิจารณาดัชนีอ้างอิงเปลี่ยนแปลง $<$ Barrier level (+10%) เทียบกับระดับดัชนีอ้างอิง ณ วันเริ่มต้นสัญญา	ได้รับผลตอบแทนจากการลงทุนในตราสารหนี้ เงินฝากและตราสารทางการเงินเพียงอย่างเดียว ไม่ได้รับผลตอบแทนจากการลงทุนในสัญญาออปชั่น

กองทุนรวมนี้มีอายุโครงการประมาณ 1 ปี ผู้ถือหน่วยลงทุนจะต้องถือจนครบอายุโครงการจึงจะสามารถไถ่ถอนหน่วยลงทุนได้

ข้าพเจ้าตกลงยินยอมที่จะผูกพันตนเองตามข้อกำหนดและเงื่อนไขที่ปรากฏในหนังสือชี้ชวนของบริษัทจัดการทุกประการ

ลายมือชื่อผู้ลงทุน

(.....)