

หนังสือชี้ชวนส่วนสรุปข้อมูลสำคัญ



กองทุนเปิดรวงข้าว 2
THE RUANG KHAO 2 FUND (RKF2)
กองทุนรวมตราสารทุน

บริษัทหลักทรัพย์จัดการกองทุนกสิกร

ไทย จำกัด

การเข้าร่วมการต่อต้านทุจริต :

ได้รับการรับรอง CAC



คุณกำลังจะลงทุนอะไร?



กองทุนรวมนี้เหมาะกับใคร



คุณต้องระวังอะไรเป็นพิเศษ?



สัดส่วนของประเภททรัพย์สินที่ลงทุน



ค่าธรรมเนียม



ผลการดำเนินงาน



ข้อมูลอื่นๆ

การลงทุนในกองทุนรวม ไม่ใช่การฝากเงิน



คุณกำลังลงทุนอะไร?

- กองทุนรวมหุ้นที่ลงทุนหุ้นที่มีปัจจัยพื้นฐานดี มีแนวโน้มการเจริญเติบโตสูงในระยะปานกลางถึงระยะยาว
- กองทุนอาจลงทุนในสัญญาซื้อขายล่วงหน้าเพื่อการเพิ่มประสิทธิภาพการบริหารการลงทุน (Efficient Portfolio Management)

กองทุนมีกลยุทธ์การลงทุนมุ่งหวังให้ผลประกอบการสูงกว่าดัชนีชี้วัด (active management)



กองทุนรวมนี้เหมาะกับใคร?

- ผู้ลงทุนที่ต้องการได้รับเงินปันผลระหว่างการลงทุน
- ผู้ลงทุนที่สามารถรับความผันผวนของราคาหุ้นที่กองทุนรวมไปลงทุน ซึ่งอาจจะปรับตัวเพิ่มสูงขึ้นหรือลดลงจนต่ำกว่ามูลค่าที่ลงทุนและทำให้ขาดทุนได้
- ผู้ลงทุนที่สามารถลงทุนในระยะยาวตั้งแต่ 5 ปี ขึ้นไป

กองทุนรวมนี้ ไม่เหมาะกับใคร

ผู้ลงทุนที่เน้นการได้รับผลตอบแทนในจำนวนเงินที่แน่นอน หรือรักษาเงินต้นให้อยู่ครบ

ทำอย่างไรหากยังไม่เข้าใจนโยบาย และความเสี่ยงกองทุนรวมนี้

- อ่านหนังสือชี้ชวนฉบับเต็ม หรือสอบถามผู้สนับสนุนขายและบริษัทจัดการ
- อย่าลงทุนหากไม่เข้าใจลักษณะและความเสี่ยงของกองทุนรวมนี้ดีพอ

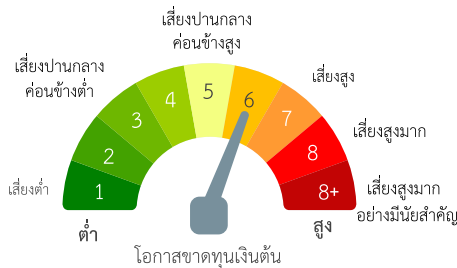


คุณต้องระวังอะไรเป็นพิเศษ

คำเตือนที่สำคัญ

กองทุนอาจลงทุนในสัญญาซื้อขายล่วงหน้าเพื่อการเพิ่มประสิทธิภาพการบริหารการลงทุน ทำให้กองทุนนี้มีความเสี่ยงมากกว่ากองทุนรวมที่ลงทุนในหลักทรัพย์อ้างอิงโดยตรง เนื่องจากใช้เงินลงทุนในจำนวนที่น้อยกว่าจึงมีกำไร/ขาดทุนสูงกว่าการลงทุนในหลักทรัพย์อ้างอิงโดยตรง

แผนภาพแสดงตำแหน่งความเสี่ยงของกองทุนรวม



หมายเหตุ

ปัจจัยความเสี่ยงที่สำคัญ

ความเสี่ยงจากความผันผวนของราคาหลักทรัพย์

ความผันผวนของผลการ

ดำเนินงาน(SD)



ต่ำ

สูง

กลุ่มหุ้นที่เน้นลงทุน



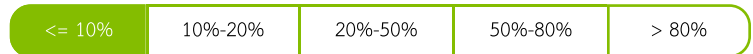
ต่ำ

สูง

ความเสี่ยงจากการกระจุกตัวลงทุนในผู้ออกตราสาร

High Issuer

Concentration Risk


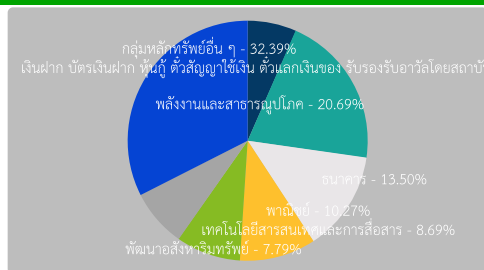


ต่ำ

สูง



สัดส่วนของประเภททรัพย์สินที่ลงทุน



ชื่อทรัพย์สินและการลงทุนสูงสุด 5 อันดับ

RKF2

| ชื่อทรัพย์สิน | % ของ NAV |
|-------------------------------|-----------|
| บมจ.ปตท. | 8.85 |
| บมจ.ซีพี ออลล์ | 6.28 |
| บมจ.ท่าอากาศยานไทย | 5.01 |
| บมจ.ธนาคารกรุงเทพ | 4.64 |
| บมจ.แอดวานซ์ อินโฟร์ เซอร์วิส | 4.08 |
| หลักทรัพย์อื่น ๆ | 64.47 |

หมายเหตุ: เป็นข้อมูล ณ วันที่ 29 มิถุนายน 2561



ค่าธรรมเนียม

* ค่าธรรมเนียมมีผลกระทบต่อผลตอบแทนที่คุณจะได้รับ ดังนั้น คุณควรพิจารณาการเรียกเก็บค่าธรรมเนียมดังกล่าวก่อนการลงทุน *

ค่าธรรมเนียมที่เรียกเก็บจากกองทุนรวม (% ต่อปีของ NAV)

ค่าธรรมเนียมที่เรียกเก็บจากกองทุนรวม



หมายเหตุ: ค่าใช้จ่ายอื่นๆ เป็นข้อมูลของรอบปีบัญชีล่าสุดของกองทุนค่าธรรมเนียมดังกล่าวรวมภาษีมูลค่าเพิ่ม ภาษีธุรกิจเฉพาะหรือภาษีอื่นใดแล้ว

ค่าธรรมเนียมที่เรียกเก็บจากผู้ถือหน่วย (% ของมูลค่าซื้อขาย)

| รายการ | สูงสุดไม่เกิน | เก็บจริง |
|---|---|----------|
| ค่าธรรมเนียมการขาย | 2.00% | 1.00% |
| ค่าธรรมเนียมการรับซื้อคืน | 1.00% | 0.00% |
| ค่าธรรมเนียมการสับเปลี่ยนหน่วยลงทุนเข้า | มีแบบหลายเงื่อนไข ดูรายละเอียดเพิ่มเติม | |
| ค่าธรรมเนียมการสับเปลี่ยนหน่วยลงทุนออก | มีแบบหลายเงื่อนไข ดูรายละเอียดเพิ่มเติม | |
| ค่าใช้จ่ายอื่นๆ | ตามที่จ่ายจริง | |
| ค่าธรรมเนียมการโอนหน่วย | ไม่มี | ไม่มี |
| ค่าธรรมเนียมการออกเอกสารแสดงสิทธิในหน่วยลงทุน | ไม่มี | |

หมายเหตุ: ค่าธรรมเนียมการสับเปลี่ยน (Switching Fee) : อัตราเท่ากับค่าธรรมเนียมการรับซื้อคืนหน่วยลงทุนของกองทุนต้นทางหรือค่าธรรมเนียมการขายหน่วยลงทุนของกองทุนปลายทางแล้วแต่อัตราใดจะสูงกว่า



ผลการดำเนินงานในอดีต

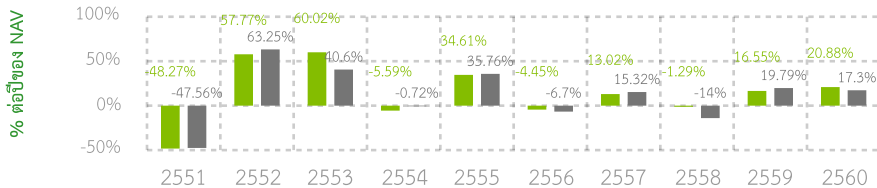
* ผลการดำเนินงานในอดีต มิได้เป็นสิ่งยืนยันถึงผลการดำเนินงานในอนาคต *

ดัชนีชี้วัด คือ ดัชนีผลตอบแทนรวมตลาดหลักทรัพย์แห่งประเทศไทย (SET TRI) สัดส่วน 100.00%

แบบย้อนหลังตามปีปฏิทิน

■ กองทุนรวม

■ BENCHMARK



กองทุนนี้เคยมีผลขาดทุนสูงสุดในช่วงเวลา 5 ปี คือ -19.37%

ความผันผวนของการดำเนินงาน (Standard Deviation) คือ 14.21% ต่อปี

ประเภทกองทุนรวมเพื่อใช้เปรียบเทียบผลการดำเนินงาน ณ จุดขาย คือ Equity General

*คุณสามารถดูข้อมูลที่เป็นปัจจุบันได้ที่ www.aimc.or.th

ผลการดำเนินงานย้อนหลังแบบปึกหมุด

| กองทุน | Year to Date | 3 เดือน | Percentile | 6 เดือน | Percentile | 1 ปี | Percentile | 3 ปี | Percentile | 5 ปี | Percentile | 10 ปี | Percentile | ตั้งแต่จัดตั้ง |
|--------------------------|--------------|---------|------------|---------|------------|-------|------------|--------|------------|--------|------------|--------|------------|----------------|
| ผลตอบแทนกองทุนรวม | -7.76% | -8.80% | 75.0000 | -7.76% | 50.0000 | 7.06% | 50.0000 | 7.43% | 25.0000 | 5.31% | 25.0000 | 10.04% | 50.0000 | 8.24% |
| ผลตอบแทนดัชนีชี้วัด | -7.33% | -9.25% | 75.0000 | -7.33% | 50.0000 | 4.40% | 50.0000 | 3.69% | 75.0000 | 2.92% | 75.0000 | 8.11% | 95.0000 | 2.37% |
| ความผันผวนของกองทุน | 11.21% | 12.72% | 75.0000 | 11.21% | 75.0000 | 9.79% | 50.0000 | 12.03% | 95.0000 | 14.21% | 95.0000 | 20.81% | 95.0000 | 24.73% |
| ความผันผวนของดัชนีชี้วัด | 10.96% | 12.24% | 75.0000 | 10.96% | 50.0000 | 9.22% | 50.0000 | 11.89% | 95.0000 | 13.38% | 95.0000 | 18.81% | 50.0000 | 25.19% |

*เป็นข้อมูล ณ วันที่ 29 มิถุนายน 2561 คุณสามารถดูข้อมูลที่เป็นปัจจุบันได้ที่ www.kasikornasset.com



ข้อมูลอื่นๆ

| | |
|--|--|
| นโยบายการจ่ายเงินผล | จ่าย |
| ผู้ดูแลผลประโยชน์ | กรุงเทพ จำกัด (มหาชน), ธ. |
| วันที่จดทะเบียน | 4 สิงหาคม 2536 |
| อายุโครงการ | |
| ซื้อและขายคืนหน่วยลงทุน | <p><u>วันทำการซื้อ</u>: ทุกวันทำการ เวลา 08.30 - 15.30</p> <p>มูลค่าขั้นต่ำของการซื้อครั้งแรก: 500.00 บาท</p> <p>มูลค่าขั้นต่ำของการซื้อครั้งถัดไป: 500.00 บาท</p> <p><u>วันทำการขาย</u>: เวลา 08.30 - 15.30</p> <p>มูลค่าขั้นต่ำของการขายคืน: 500.00 บาท</p> <p>ยอดคงเหลือขั้นต่ำ: 500.00 บาท</p> <p>ระยะเวลาการรับเงินค่าขายคืน:</p> <p>T+3 คือ 3 วันทำการหลังจากวันทำการขายคืน</p> <p>(ประกาศ NAV T+1)</p> <p>คุณสามารถตรวจสอบมูลค่าทรัพย์สินรายวันได้ที่</p> <p>www.kasikornasset.com</p> |
| รายชื่อผู้จัดการกองทุน | น.ส. พัทธพรพรัง พุฒิจิตรกุล, 2 สิงหาคม 2559 |
| อัตราส่วนหมุนเวียนการลงทุนของกองทุนรวม (PTR %) | 41.47 |
| ผู้สนับสนุนการขายหรือรับซื้อคืน | กสิกรไทย จำกัด (มหาชน) ธ. |
| ติดต่อสอบถาม รับหนังสือชี้ชวน ร้องเรียน | <p>บริษัท หลักทรัพย์จัดการกองทุนกสิกรไทย จำกัด</p> <p>ที่อยู่: สำนักงานอยู่เลขที่ 400/22 อาคารธนาคารกสิกรไทย</p> <p>ชั้น 6 และ 12 ถนนพหลโยธิน แขวงสามเสนใน เขตพญาไท</p> <p>กรุงเทพฯ 10400</p> <p>โทรศัพท์: 0 2673 3999</p> <p>website: www.kasikornasset.com</p> <p>email: ka.customer@kasikornasset.com</p> |

ธุรกรรมที่อาจก่อให้เกิดความขัดแย้งทางผลประโยชน์

คุณสามารถตรวจสอบธุรกรรมที่อาจก่อให้เกิดความขัดแย้งทางผลประโยชน์ได้ที่ www.kasikornasset.com

- การลงทุนในหน่วยลงทุนไม่ใช้การฝากเงิน รวมทั้งไม่ได้อยู่ภายใต้ความคุ้มครองของสถาบันคุ้มครองเงินฝาก จึงมีความเสี่ยงจากการลงทุนซึ่งผู้ลงทุนอาจไม่ได้รับเงินลงทุนคืนเต็มจำนวน
- ได้รับอนุมัติจัดตั้ง และอยู่ภายใต้การกำกับดูแลของสำนักงาน ก.ล.ต.
- การพิจารณาร่างหนังสือชี้ชวนในการเสนอขายหน่วยลงทุนของกองทุนรวมนี้มีได้เป็นการแสดงว่า สำนักงาน ก.ล.ต. ได้รับรองถึงความถูกต้องของข้อมูลในหนังสือชี้ชวนของกองทุนรวม หรือได้ประกันราคาหรือผลตอบแทนของหน่วยลงทุนที่เสนอขายนั้น ทั้งนี้ บริษัทจัดการกองทุนรวมได้สอบทาน ข้อมูลในหนังสือชี้ชวน ส่วนสรุปข้อมูลสำคัญ ณ วันที่ 7 สิงหาคม 2561 แล้วด้วยความระมัดระวังในฐานะผู้รับผิดชอบในการดำเนินการของกองทุนรวมและขอรับรองว่าข้อมูลดังกล่าวถูกต้อง ไม่เป็นเท็จ และไม่ทำให้ผู้อื่นสำคัญผิด

คำอธิบายเพิ่มเติม

ความเสี่ยงจากความผันผวนของราคาหลักทรัพย์ (Market Risk) หมายถึง ความเสี่ยงที่มูลค่าของหลักทรัพย์ที่กองทุนรวมลงทุนจะเปลี่ยนแปลงเพิ่มขึ้นหรือลดลงจากปัจจัยภายนอก เช่น สภาวะเศรษฐกิจการลงทุน ปัจจัยทางการเมืองทั้งในและต่างประเทศ เป็นต้น ซึ่งพิจารณาได้จากค่า standard deviation (SD) ของกองทุนรวม หากกองทุนรวมมีค่า SD สูง แสดงว่ากองทุนรวมมีความผันผวนจากการเปลี่ยนแปลงของราคาหลักทรัพย์สูง