

# หนังสือชี้ชวนสรุปข้อมูลสำคัญ



บริษัทหลักทรัพย์จัดการกองทุนรวม บัวหลวง จำกัด  
การเข้าร่วมการต่อต้านทุจริต : ได้รับการรับรอง CAC

กองทุนเปิดบัวหลวงหุ้นจีนเอเชอร์เพื่อการเลี้ยงชีพ

Bualuang China A-Shares Equity RMF

(B-CHINAARMF)

กองทุนรวมตราสารทุน

กองทุนรวมเพื่อการเลี้ยงชีพ (RMF)

กองทุนรวมฟีดเดอร์ (Feeder Fund)

กองทุนรวมที่มีนโยบายเปิดให้มีการลงทุนในกองทุนรวมอื่นภายใต้

บลจ. เดียวกัน (Cross Investing Fund)

กองทุนรวมที่เน้นลงทุนแบบมีความเสี่ยงต่างประเทศ



คุณกำลังจะลงทุนอะไร?



กองทุนรวมนี้เหมาะกับใคร?



คุณต้องระวังอะไรเป็นพิเศษ?



สัดส่วนของประเภททรัพย์สินที่ลงทุน



ค่าธรรมเนียม



ผลการดำเนินงาน



ข้อมูลอื่นๆ

การลงทุนในกองทุนรวมไม่ใช่การฝากเงิน



## คุณกำลังจะลงทุนอะไร?

### นโยบายการลงทุน

กองทุนจะเน้นลงทุนในหน่วยลงทุนของกองทุน Allianz China A-Shares (กองทุนหลัก) ชนิดหน่วยลงทุน PT (USD) Acc. เหลือในรอบปีบัญชีไม่น้อยกว่า 80% ของ NAV ซึ่งกองทุน Allianz China A-Shares เป็นกองทุนที่ Allianz Global Investors GmbH (บริษัทจัดการกองทุนหลัก) ได้มอบหมายให้ Allianz Global Investors Asia Pacific Limited เป็นผู้บริหารจัดการกองทุน มีนโยบายแสวงหาการเพิ่มขึ้นของมูลค่าเงินลงทุนในระยะยาว โดยเน้นลงทุนในตลาดหุ้นจีน A-Shares

ส่วนที่เหลือ อาจพิจารณาลงทุนในหลักทรัพย์ หรือทรัพย์สินอื่น ทั้งในและต่างประเทศ รวมถึง Derivatives เพื่อป้องกันความเสี่ยงจากอัตราแลกเปลี่ยนตามดุลยพินิจของผู้จัดการกองทุน และ/หรือเพื่อเพิ่มประสิทธิภาพการบริหารการลงทุน (EPM) และ/หรือ Structured Note และกองทุนอาจลงทุนในหน่วยลงทุนของกองทุนรวมภายใต้การจัดการเดียวกัน โดยเฉลี่ยรอบปีบัญชี ไม่เกิน 20% ของ NAV

ผู้ลงทุนสามารถดูข้อมูลกองทุนหลักได้ที่ :

<https://www.bblam.co.th/products/mutual-funds/retirement-mutual-fund/b-chinaarmf-2/information#content>

บริษัทจัดการขอสงวนสิทธิเปลี่ยนแปลงประเภทและลักษณะพิเศษของกองทุนเป็นกองทุนรวมหน่วยลงทุน (Fund of Funds) หรือลงทุนในหลักทรัพย์หรือทรัพย์สินอื่นได้โดยตรง หรือสามารถกลับมาเป็นกองทุนรวมฟีดเดอร์ (Feeder Fund) ได้ โดยไม่ทำให้ระดับความเสี่ยงของการลงทุน (Risk Spectrum) เพิ่มขึ้น และผลตอบแทนเปลี่ยนแปลงอย่างมีนัยสำคัญ ทั้งนี้ ให้เป็นไปตามดุลยพินิจของผู้จัดการกองทุน โดยขึ้นกับสถานการณ์ตลาด ณ ขณะนั้น และต้องเป็นไปเพื่อประโยชน์สูงสุดของผู้ถือหน่วยลงทุน

### กลยุทธ์การลงทุน

กองทุนมีกลยุทธ์การลงทุนมุ่งหวังผลตอบแทนให้ใกล้เคียงกองทุนหลักมากที่สุด (Passive Management)

ส่วนกลยุทธ์การบริหารของกองทุนหลัก มุ่งหวังให้ผลประกอบการสูงกว่าดัชนีชี้วัด (Active Management)



## กองทุนรวมนี้เหมาะกับใคร?

- ผู้ลงทุนที่สามารถรับความผันผวนและความเสี่ยงที่เกี่ยวข้องกับการลงทุนในหลักทรัพย์หรือทรัพย์สินอื่นในต่างประเทศ
- ผู้ที่สามารถลงทุนในระยะกลางถึงระยะยาวในหลักทรัพย์ที่เกี่ยวข้องกับประเทศจีน โดยคาดหวังผลตอบแทนในระยะยาวที่ดีกว่าการลงทุนในตราสารหนี้ทั่วไป
- ผู้ลงทุนที่ต้องการลงทุนแบบผูกพันระยะยาวเพื่อการเลี้ยงชีพหลังเกษียณอายุ โดยคาดหวังผลตอบแทนในระยะยาวที่ดีกว่าการลงทุนในตราสารหนี้ทั่วไป และเนื่องจากเป็นกองทุนรวมเพื่อการเลี้ยงชีพ ผู้ลงทุนจึงควรลงทุนต่อเนื่องเป็นระยะเวลาไม่น้อยกว่า 5 ปี จนครบอายุ 55 ปีบริบูรณ์ เพื่อสิทธิประโยชน์ทางภาษี

## กองทุนรวมนี้ไม่เหมาะกับใคร

- ผู้ลงทุนที่มีความจำเป็นต้องใช้เงินลงทุนในส่วนนี้ก่อนอายุครบ 55 ปีบริบูรณ์
- ผู้ลงทุนที่เน้นการได้รับผลตอบแทนในจำนวนเงินที่แน่นอน หรือรักษาเงินต้นให้อยู่ครบ

## อย่างไรหากยังไม่เข้าใจนโยบาย และความเสี่ยงของกองทุนนี้

- อ่านหนังสือชี้ชวนฉบับเต็ม หรือสอบถามผู้สนับสนุนการขายหรือรับซื้อคืนและบริษัทจัดการ
- **อย่าลงทุนหากไม่เข้าใจลักษณะและความเสี่ยงของกองทุนรวมนี้ดีพอ**

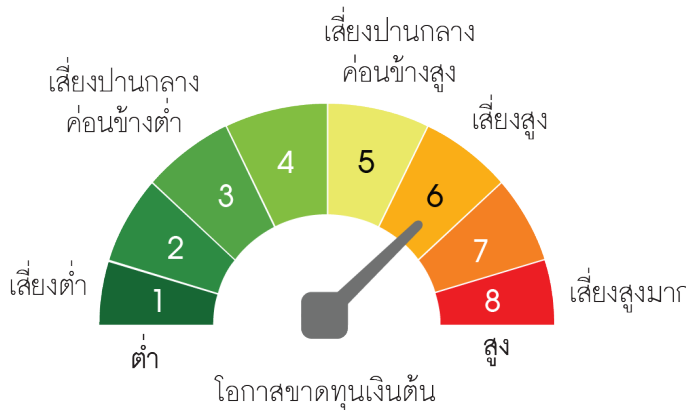


## กองทุนรวมนี้เหมาะกับใคร?

### คำเตือนที่สำคัญ

- ผู้ลงทุนไม่สามารถนำหน่วยลงทุนของกองทุนรวมเพื่อการเลี้ยงชีพไปจำหน่าย โอน จำนำ หรือนำไปเป็นหลักประกัน
- ผู้ลงทุนจะไม่ได้รับสิทธิประโยชน์ทางภาษีหากไม่ปฏิบัติตามเงื่อนไขการลงทุน และจะต้องคืนสิทธิประโยชน์ทางภาษีที่เคยได้รับภายในกำหนดเวลา มิฉะนั้นจะต้องชำระเงินเพิ่มและเบี้ยปรับตามประมวลรัษฎากร
- ผู้ลงทุนควรศึกษาเงื่อนไขการลงทุนในกองทุนรวมเพื่อการเลี้ยงชีพ รวมทั้งสอบถามรายละเอียดเพิ่มเติมและขอรับคู่มือการลงทุนได้ที่บริษัทจัดการกองทุนรวมหรือผู้สนับสนุนการขายหรือรับซื้อคืน
- เนื่องจากกองทุนนี้ลงทุนในกองทุนหลักที่เน้นลงทุนในต่างประเทศ จึงมีความเสี่ยงที่ทางการของต่างประเทศอาจออกมาตรการในภาวะที่เกิดวิกฤตการณ์ที่ไม่ปกติ ทำให้กองทุนไม่สามารถนำเงินกลับเข้ามาในประเทศไทย ซึ่งอาจส่งผลให้ผู้ลงทุนไม่ได้รับคืนเงินตามระยะเวลาที่กำหนด
- เนื่องจากกองทุนไม่ได้ป้องกันความเสี่ยงอัตราแลกเปลี่ยนทั้งจำนวน ดังนั้น กองทุนจึงมีความเสี่ยงจากความผันผวนของอัตราแลกเปลี่ยนของเงินบาทกับเงินสกุลต่างประเทศ และผู้ลงทุนอาจจะขาดทุนหรือได้รับกำไรจากอัตราแลกเปลี่ยนหรือได้รับเงินคืนต่ำกว่าเงินลงทุนเริ่มแรกก็ได้
- กองทุนอาจลงทุนในสัญญาซื้อขายล่วงหน้าหรือ structured note ได้ กองทุนจึงมีความเสี่ยงมากกว่ากองทุนรวมที่ลงทุนในหลักทรัพย์อ้างอิงโดยตรง เนื่องจากใช้เงินลงทุนในจำนวนที่น้อยกว่า จึงมีกำไร/ขาดทุนสูงกว่าการลงทุนในหลักทรัพย์อ้างอิงโดยตรง
- กองทุนอาจลงทุนในตราสารที่ไม่ได้รับการจัดอันดับความน่าเชื่อถือ และ/หรือมีอันดับความน่าเชื่อถืออยู่ในระดับที่ต่ำกว่าอันดับความน่าเชื่อถือที่สามารถลงทุนได้ รวมถึงตราสารทุนที่ไม่ได้จดทะเบียนในตลาดหลักทรัพย์ ผู้ลงทุนอาจมีความเสี่ยงจากการผิดนัดชำระหนี้ของผู้ออกตราสาร ซึ่งส่งผลให้ผู้ลงทุนขาดทุนจากการลงทุนบางส่วนหรือทั้งจำนวนได้
- ในกรณีที่มีการขายคืนหรือสับเปลี่ยนหน่วยลงทุนของกองทุนหลัก ณ วันใดวันหนึ่งเกินกว่าร้อยละ 10 ของมูลค่าทรัพย์สินสุทธิของกองทุนหลัก กองทุนหลักของสองวันสิทธิที่จะชะลอหรือเลื่อนการขายคืนหรือสับเปลี่ยนหน่วยลงทุนทั้งหมดหรือบางส่วน ไม่เกิน 2 วันนับจากวันที่คำนวณมูลค่าทรัพย์สินสุทธิของกองทุน โดยหน่วยลงทุนที่ถูกชะลอหรือเลื่อนนั้น จะได้สิทธิในการขายคืนหรือสับเปลี่ยนหน่วยลงทุนเป็นลำดับแรกในวันทำการที่สามารถขายคืนหน่วยลงทุนได้
- กองทุนอาจลงทุนในหน่วยลงทุนของกองทุนรวมอื่นภายใต้การจัดการเดียวกัน ซึ่งอาจจะก่อให้เกิดความขัดแย้งทางผลประโยชน์อันเกิดจากนโยบายการลงทุนในหน่วยลงทุนของกองทุนรวมภายใต้การจัดการเดียวกัน
- ในกรณีที่มีแนวโน้มว่าจะมีการขายคืนหน่วยลงทุนเกินกว่า 2 ใน 3 ของจำนวนหน่วยลงทุนที่จำหน่ายได้แล้วทั้งหมด บริษัทจัดการอาจใช้ดุลยพินิจในการเลิกกองทุนรวม และอาจยกเลิกคำสั่งซื้อขายหน่วยลงทุนที่ได้รับไว้แล้วหรือหยุดรับคำสั่งดังกล่าวได้
- ในสถานการณ์ไม่ปกติ ผู้ถือหน่วยลงทุนอาจไม่สามารถขายคืนหน่วยลงทุน หรืออาจได้รับชำระค่าขายคืนหน่วยลงทุนล่าช้ากว่าระยะเวลาที่กำหนดไว้ในหนังสือชี้ชวน
- ผลการดำเนินงานของกองทุนรวมไม่ได้ขึ้นอยู่กับสถานะทางการเงินหรือผลการดำเนินงานของบริษัทจัดการกองทุนรวมหรือผู้สนับสนุนการขายหรือรับซื้อคืนหน่วยลงทุน
- กองทุนรวมมีการระงับการถือหน่วยลงทุนของบุคคลใดเกิน 1 ใน 3 ของจำนวนหน่วยลงทุนทั้งหมด ดังนั้น หากผู้ถือหน่วยลงทุนดังกล่าวใดถอนหน่วยลงทุนอาจมีความเสี่ยงให้กองทุนต้องเลิกกองทุนรวมได้ ผู้ลงทุนสามารถตรวจสอบข้อมูลการถือหน่วยลงทุนเกิน 1 ใน 3 ได้ที่ [www.bblam.co.th](http://www.bblam.co.th)
- ในกรณีที่บริษัทจัดการมีพันธสัญญาหรือข้อตกลงกับรัฐต่างประเทศ หรือหน่วยงานของรัฐต่างประเทศ หรือมีความจำเป็นจะต้องปฏิบัติตามกฎหมายของรัฐต่างประเทศ ไม่ว่าจะที่เกิดขึ้นแล้วในขณะนี้หรือจะเกิดขึ้นในอนาคต เช่น ดำเนินการตาม Foreign Account Tax Compliance Act (FATCA) ของประเทศสหรัฐอเมริกา เป็นต้น ผู้ถือหน่วยลงทุนได้รับทราบและตกลงยินยอมให้สิทธิแก่บริษัทจัดการที่จะปฏิบัติตามและดำเนินการต่างๆ เพื่อให้เป็นไปตามพันธสัญญาหรือข้อตกลงหรือกฎหมายของรัฐต่างประเทศนั้น ซึ่งรวมถึงการเปิดเผยข้อมูลต่างๆ ของผู้ถือหน่วยลงทุน การหักภาษี ณ ที่จ่ายจากเงินได้ของผู้ถือหน่วยลงทุน ตลอดจนมีสิทธิดำเนินการอื่นใดเท่าที่จำเป็นสำหรับการปฏิบัติตามพันธสัญญา หรือข้อตกลง หรือกฎหมายของรัฐต่างประเทศ

# แผนภาพแสดงตำแหน่งความเสี่ยงของกองทุนรวม



หมายเหตุ กองทุนมี net exposure ในตราสารทุนต่างประเทศเป็นหลัก โดยเฉลี่ยรอบปีบัญชีไม่น้อยกว่าร้อยละ 80 ของ NAV

## ปัจจัยความเสี่ยงที่สำคัญ

### ความเสี่ยงจากความผันผวนของมูลค่าหน่วยลงทุน (Market Risk)

|                                  |     |       |        |        |      |
|----------------------------------|-----|-------|--------|--------|------|
| ความผันผวนของผลการดำเนินงาน (SD) | ≤5% | 5-10% | 10-15% | 15-25% | >25% |
|                                  | ต่ำ |       |        |        | สูง  |

### ความเสี่ยงจากการลงทุนกระจุกตัว (High Concentration Risk)

|                                    |      |        |        |        |      |
|------------------------------------|------|--------|--------|--------|------|
| การลงทุนกระจุกตัวในผู้ออกตราสารรวม | ≤10% | 10-20% | 20-50% | 50-80% | >80% |
|                                    | ต่ำ  |        |        |        | สูง  |

|                                      |      |        |        |      |
|--------------------------------------|------|--------|--------|------|
| การลงทุนกระจุกตัวในหมวดอุตสาหกรรมรวม | ≤20% | 20-50% | 50-80% | >80% |
|                                      | ต่ำ  |        |        | สูง  |

|                               |      |        |        |      |
|-------------------------------|------|--------|--------|------|
| การลงทุนกระจุกตัวรายประเทศรวม | ≤20% | 20-50% | 50-80% | >80% |
|                               | ต่ำ  |        |        | สูง  |

หมายเหตุ: กองทุนมีการลงทุนกระจุกตัวในประเทศจีน

### ความเสี่ยงจากการเปลี่ยนแปลงของอัตราแลกเปลี่ยน (Currency Risk)

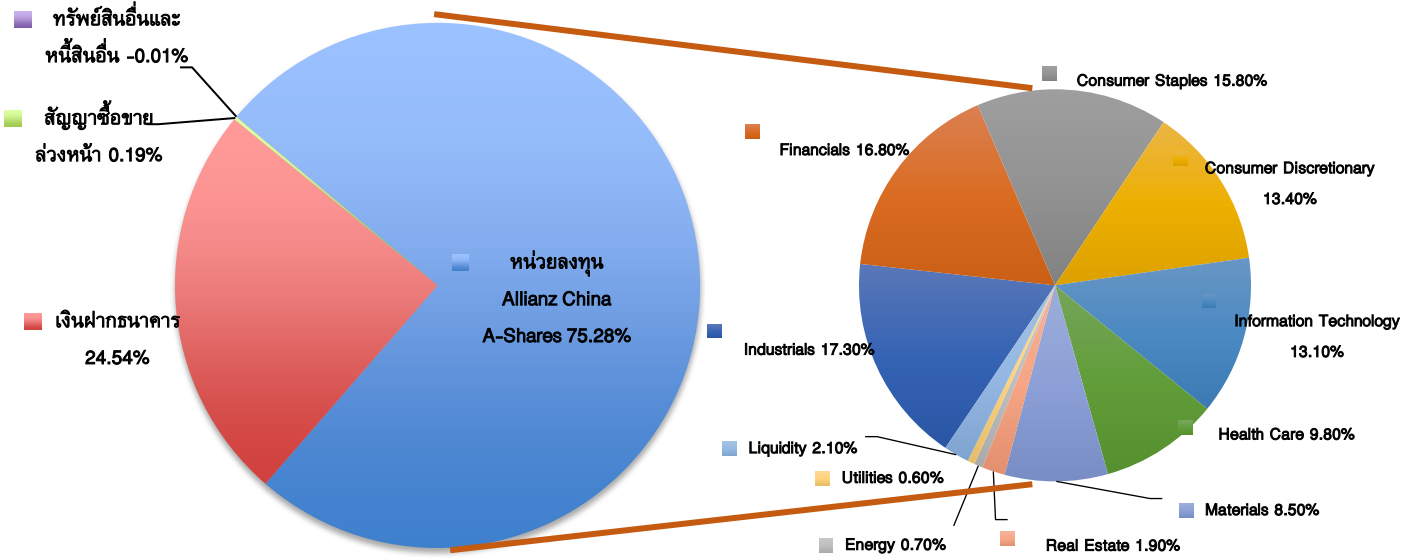
|                           |                       |         |           |            |
|---------------------------|-----------------------|---------|-----------|------------|
| การป้องกันความเสี่ยง (fx) | ทั้งหมด/ เกือบทั้งหมด | บางส่วน | ดูลยพินิจ | ไม่ป้องกัน |
|                           | ต่ำ                   |         |           | สูง        |

Click ดูคำอธิบายปัจจัยความเสี่ยง



# สัดส่วนของประเภททรัพย์สินที่ลงทุน

% ของ NAV



## ชื่อทรัพย์สินที่ลงทุนสูงสุด 5 อันดับแรก

% ของ NAV

|    |                                   |       |
|----|-----------------------------------|-------|
| 1. | หน่วยลงทุน Allianz China A-Shares | 75.28 |
| 2. | เงินฝากธนาคาร                     | 24.54 |
| 3. | -                                 | -     |
| 4. | -                                 | -     |
| 5. | -                                 | -     |

หมายเหตุ : เป็นข้อมูล ณ วันที่ 31 ธันวาคม 2563 ทั้งนี้ คุณสามารถดูข้อมูลที่เป็นปัจจุบันได้ที่ [www.bblam.co.th](http://www.bblam.co.th)

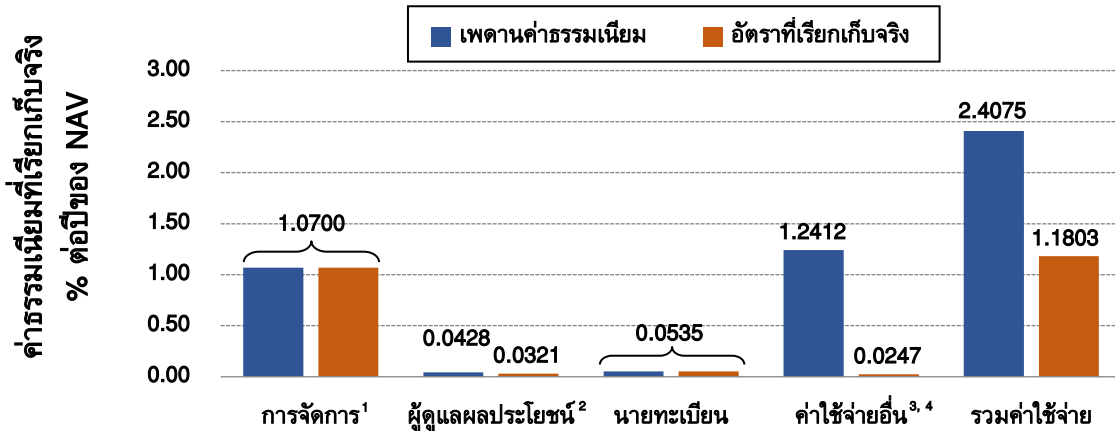


# ค่าธรรมเนียม

\* ค่าธรรมเนียมมีผลกระทบต่อผลตอบแทนที่คุณจะได้รับ

ดังนั้น คุณควรพิจารณาการเรียกเก็บค่าธรรมเนียมดังกล่าวก่อนการลงทุน \*

## ค่าธรรมเนียมที่เรียกเก็บจากกองทุนรวม (% ต่อปีของ NAV)



- 1 กรณีที่กองทุน (กองทุนต้นทาง) ลงทุนในหน่วยลงทุนของกองทุนรวมภายใต้การจัดการเดียวกัน (กองทุนปลายทาง) บริษัทจัดการจะไม่เรียกเก็บค่าธรรมเนียมการจัดการซ้ำซ้อนกับกองทุนปลายทาง เช่น หากกองทุนต้นทางมีมูลค่าทรัพย์สินสุทธิ 1,000 ล้านบาท และจัดสรรการลงทุนไปยังกองทุนปลายทางจำนวน 100 ล้านบาท บริษัทจัดการจะเรียกเก็บค่าธรรมเนียมการจัดการจาก (1) เงินลงทุน 900 ล้านบาท ในอัตราที่กองทุนต้นทางกำหนด และ (2) เงินลงทุน 100 ล้านบาทในอัตราที่กองทุนปลายทางกำหนด เป็นต้น
- 2 ค่าธรรมเนียมผู้ดูแลผลประโยชน์รวมค่าธรรมเนียมรับฝากหลักทรัพย์ในต่างประเทศ
- 3 ค่าใช้จ่ายอื่นรวมค่าโฆษณาประชาสัมพันธ์ที่เรียกเก็บจริง ระหว่างวันที่ 5 พฤศจิกายน (วันจดทะเบียนจัดตั้งกองทุน) – 30 ธันวาคม 2563
- 4 ค่าใช้จ่ายอื่นไม่รวมค่าโฆษณาประชาสัมพันธ์ในช่วงระยะเวลาเสนอหน่วยลงทุนครั้งแรก (IPO)

## ค่าธรรมเนียมที่เรียกเก็บจากผู้ถือหน่วยลงทุน (% ของมูลค่าซื้อขาย)

| รายการ                                 | สูงสุดไม่เกิน             | เก็บจริง                          |
|--|---------------------------|-----------------------------------|
| ค่าธรรมเนียมการขาย <sup>1</sup>        | 1.00                      | ไม่เรียกเก็บ <sup>2</sup>         |
| ค่าธรรมเนียมการรับซื้อคืน <sup>1</sup> |                           |                                   |
| • ถือครองน้อยกว่าหรือเท่ากับ 1 ปี      | 1.00 (ขั้นต่ำ 50 บาท)     | ไม่เกิน 1.00 (ขั้นต่ำ 50 บาท)     |
| • ถือครองมากกว่า 1 ปี                  | 50 บาทต่อรายการ           | 50 บาทต่อรายการ                   |
| ค่าธรรมเนียมการสับเปลี่ยน              |                           |                                   |
| • ภายในบริษัทจัดการ                    | ไม่เรียกเก็บ              | ไม่เรียกเก็บ                      |
| • กับบริษัทจัดการอื่น                  |                           |                                   |
| - กรณีเป็นกองทุนต้นทาง                 | 200 บาทต่อรายการ          | -ยังไม่เปิดให้บริการ <sup>3</sup> |
| - กรณีเป็นกองทุนปลายทาง                | เท่ากับค่าธรรมเนียมการขาย | -ยังไม่เปิดให้บริการ <sup>3</sup> |

- 1 กรณีกองทุน (กองทุนต้นทาง) ลงทุนในหน่วยลงทุนของกองทุนรวมภายใต้การจัดการเดียวกัน (กองทุนปลายทาง) บริษัทจัดการจะไม่เรียกเก็บค่าธรรมเนียมซ้ำซ้อนกับกองทุนปลายทาง เช่น หากกองทุนต้นทางมีมูลค่าทรัพย์สินสุทธิ 1,000 ล้านบาท และจัดสรรการลงทุนไปยังกองทุนปลายทางจำนวน 100 ล้านบาท บริษัทจัดการจะเรียกเก็บค่าธรรมเนียมการขายหรือรับซื้อคืนจากเงินลงทุน 1,000 ล้านบาท ในอัตราที่กองทุนต้นทางกำหนดเท่านั้น โดยกองทุนปลายทางจะไม่มีการเรียกเก็บค่าธรรมเนียมดังกล่าวจากกองทุนต้นทางเพิ่มเติมอีก เป็นต้น
- 2 บริษัทจัดการขอสงวนสิทธิเรียกเก็บไม่เกิน 1.00% โดยจะแจ้งให้ทราบล่วงหน้า
- 3 ขณะนี้ยังไม่เปิดให้บริการ โดยก่อนเปิดให้บริการ บริษัทจัดการจะแจ้งให้ผู้ถือหน่วยลงทุนทราบผ่านทาง [www.bbiam.co.th](http://www.bbiam.co.th) หรือช่องทางอื่นที่เหมาะสม กรณีสับเปลี่ยนหน่วยลงทุนจากกองทุนต้นทาง และมีการขายคืนหน่วยลงทุนของกองทุนปลายทาง ผู้ถือหน่วยลงทุนจะเสียค่าธรรมเนียมการรับซื้อคืนหน่วยลงทุนตามระยะเวลาการถือครองหน่วยลงทุนของกองทุนปลายทางนั้น

**หมายเหตุ:** ค่าธรรมเนียมดังกล่าวรวมภาษีมูลค่าเพิ่ม ภาษีธุรกิจเฉพาะหรือภาษีอื่นใดแล้ว ทั้งนี้ ในปัจจุบันภาษี มูลค่าเพิ่มเท่ากับ 7% หากมีการเปลี่ยนแปลง บริษัทจัดการขอสงวนสิทธิที่จะปรับปรุงอัตราค่าธรรมเนียมข้างต้นให้สอดคล้องกับการเปลี่ยนแปลงดังกล่าว โดยถือว่าได้รับมติจากผู้ถือหน่วยลงทุนแล้ว

ผู้ลงทุนสามารถดูข้อมูลค่าธรรมเนียมย้อนหลังในหนังสือชี้ชวนส่วนข้อมูลกองทุนรวมได้ที่ [www.bbiam.co.th](http://www.bbiam.co.th)

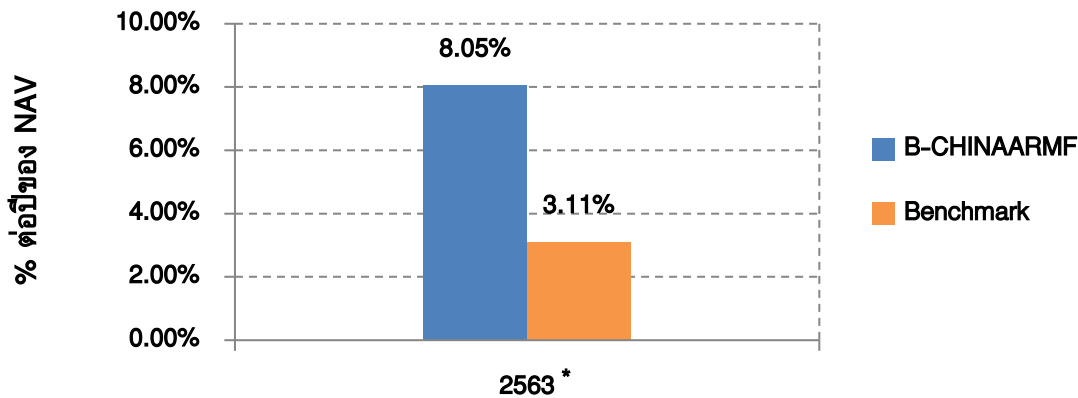


## ผลการดำเนินงานในอดีต

\* ผลการดำเนินงานในอดีต มิได้เป็นสิ่งยืนยันถึงผลการดำเนินงานในอนาคต \*

1. **ดัชนีชี้วัด (Benchmark)** คือ ดัชนี MSCI China A Onshore Total Return (Net) ในสกุลเงินดอลลาร์สหรัฐ (ซึ่งเป็นเกณฑ์วัดผลการดำเนินงานของกองทุนหลัก) ปรับด้วยอัตราแลกเปลี่ยนเพื่อคำนวณผลตอบแทนเป็นสกุลเงินบาท ณ วันที่คำนวณผลตอบแทน

## 2. ผลการดำเนินงานแบบย้อนหลังตามปีปฏิทิน



\* B-CHINAARMF จัดตั้งกองทุนเมื่อวันที่ 5 พฤศจิกายน 2563

3. กองทุนนี้เคยมีผลขาดทุนสูงสุด (maximum drawdown) ตั้งแต่จัดตั้งกองทุน คือ -2.48%

4. ความผันผวนของผลการดำเนินงาน (standard deviation) ตั้งแต่จัดตั้งกองทุน คือ 14.21% ต่อปี

5. ประเภทกองทุนรวมเพื่อใช้เปรียบเทียบผลการดำเนินงาน ณ จุดขาย คือ Greater China Equity

## 6. ผลการดำเนินงานย้อนหลังแบบปักหมุด

- ตารางแสดงผลการดำเนินงานย้อนหลังแบบปักหมุด ณ วันที่ 30 ธันวาคม 2563

| กองทุน                      | ตั้งแต่จัดตั้ง |
|-----------------------------|----------------|
| B-CHINAARMF                 | 8.05%          |
| Benchmark                   | 3.11%          |
| ความผันผวนของผลการดำเนินงาน | 14.21%         |
| ความผันผวนของดัชนีชี้วัด    | 17.70%         |

**หมายเหตุ :** วันที่จัดตั้งกองทุนรวม 5 พฤศจิกายน 2563

- ตารางแสดงผลการดำเนินงานของกลุ่ม Greater China Equity ณ วันที่ 31 ธันวาคม 2563

| Peer Percentile | Return (%) |       |       |       |       |       | Standard Deviation (%) |       |       |       |       |       |
|-----------------|------------|-------|-------|-------|-------|-------|------------------------|-------|-------|-------|-------|-------|
|                 | 3M         | 6M    | 1Y    | 3Y    | 5Y    | 10Y   | 3M                     | 6M    | 1Y    | 3Y    | 5Y    | 10Y   |
| 5th Percentile  | 16.38      | 31.67 | 40.72 | 12.09 | 15.63 | 6.62  | 13.39                  | 16.99 | 19.78 | 16.84 | 15.18 | 14.53 |
| 25th Percentile | 13.71      | 28.24 | 30.58 | 8.25  | 9.69  | 5.60  | 14.78                  | 17.65 | 21.56 | 17.82 | 16.81 | 17.13 |
| 50th Percentile | 10.98      | 19.45 | 23.06 | 5.90  | 7.93  | 4.25  | 15.63                  | 19.06 | 23.04 | 18.89 | 17.54 | 19.11 |
| 75th Percentile | 6.72       | 13.80 | -2.22 | -2.50 | 2.93  | -0.20 | 18.04                  | 21.81 | 25.15 | 19.49 | 18.86 | 20.38 |
| 95th Percentile | 5.08       | 7.37  | -5.33 | -5.14 | -1.24 | -0.93 | 21.26                  | 24.45 | 27.53 | 21.35 | 19.50 | 22.26 |

คุณสามารถดูข้อมูลที่เป็นปัจจุบันได้ที่ [www.bblam.co.th](http://www.bblam.co.th)



## ข้อมูลอื่นๆ

|                        |   |
|------------------------|---|
| นโยบายการจ่ายปันผล     | ไม่จ่าย   |
| ผู้ดูแลผลประโยชน์      | ธนาคารกสิกรไทย จำกัด (มหาชน)  |
| วันที่จดทะเบียน        | 5 พฤศจิกายน 2563  |
| อายุโครงการ            | ไม่กำหนด  |
| จำนวนเงินทุนของโครงการ | 5,000 ล้านบาท   |
| การซื้อขายหน่วยลงทุน   | <p><b>วันทำการซื้อ</b></p> <ul style="list-style-type: none"> <li>• บริษัทจัดการ/ ผู้สนับสนุนการขายหรือรับซื้อคืน/ หักบัญชีเงินฝากแบบถัวเฉลี่ย<sup>2</sup> : ทุกวันทำการซื้อขายของกองทุน<sup>1</sup> : เวลา 8.30 - 15.30 น.</li> <li>• Bualuang iBanking/ Bangkok Bank Mobile Banking : เวลา 8.30 - 16.00 น.</li> </ul> <p>มูลค่าขั้นต่ำของการซื้อครั้งแรก : 500 บาท<br/>มูลค่าขั้นต่ำของการซื้อครั้งถัดไป : 500 บาท</p> <p><b>วันทำการขายคืน</b></p> <ul style="list-style-type: none"> <li>• บริษัทจัดการ/ ผู้สนับสนุนการขายหรือรับซื้อคืน : ทุกวันทำการซื้อขายของกองทุน<sup>1</sup> : เวลา 8.30 - 15.30 น.</li> <li>• Bualuang iBanking/ Bangkok Bank Mobile Banking : เวลา 8.30 - 16.00 น.</li> </ul> <p>มูลค่าขั้นต่ำของการขายคืน : ไม่กำหนด<br/>ยอดคงเหลือขั้นต่ำ : ไม่กำหนด<br/>ระยะเวลาการรับเงินค่าขายคืน : ภายใน 5 วันทำการนับตั้งแต่วันทำการถัดจากวันทำการขายคืนหน่วยลงทุน<br/>วันที่คำนวณ NAV : วันที่ T+1 (T = วันทำการซื้อขาย)</p> <p>หมายเหตุ <sup>1</sup> วันทำการซื้อขายของกองทุนที่ระบุในส่วนท้ายของหนังสือชี้ชวนส่วนสรุปข้อมูลสำคัญ</p> <div style="border: 1px solid black; padding: 5px; text-align: center; width: fit-content; margin: 10px auto;">Click ดูวันทำการซื้อขายของกองทุน</div> <p><sup>2</sup> ปัจจุบันสามารถทำรายการผ่าน บมจ.ธนาคารกรุงเทพ และ บมจ.กรุงเทพประกันชีวิต</p> <p>คุณสามารถตรวจสอบมูลค่าทรัพย์สินรายวันได้ที่</p> <ul style="list-style-type: none"> <li><input checked="" type="checkbox"/> ประกาศปิดที่บริษัทจัดการ หรือผู้สนับสนุนการขายหรือรับซื้อคืน</li> <li><input checked="" type="checkbox"/> หนังสือพิมพ์กรุงเทพธุรกิจ หนังสือพิมพ์ผู้จัดการ</li> <li><input checked="" type="checkbox"/> Bualuang Phone โทร. 1333</li> <li><input checked="" type="checkbox"/> บลจ.บัวหลวง โทร. 0-2674-6488 กด 8 หรือ <a href="http://www.bblam.co.th">www.bblam.co.th</a></li> <li><input checked="" type="checkbox"/> NAV Center ที่ <a href="http://www.thaimutualfund.com">www.thaimutualfund.com</a></li> </ul> |



| รายชื่อผู้จัดการกองทุน                       | ชื่อผู้จัดการกองทุน   | วันที่เริ่มบริหารกองทุน |
|--|---|-------------------------|
| อัตราส่วนหมุนเวียนการลงทุนของกองทุนรวม (PTR) | ไม่มี <a href="#">Click ดูคำอธิบาย PTR</a>  |                         |
| ผู้สนับสนุนการขายหรือรับซื้อคืน              | <input checked="" type="checkbox"/> บมจ.ธนาคารกรุงเทพ โทร. 1333<br><input checked="" type="checkbox"/> บมจ.หลักทรัพย์ บัวหลวง โทร. 0-2231-3777 or 0-2618-1000<br><input checked="" type="checkbox"/> บมจ.กรุงเทพประกันชีวิต โทร. 0-2777-8999<br><input checked="" type="checkbox"/> บมจ.หลักทรัพย์ โนมูระ พัฒนสิน โทร. 0-2638-5500<br><input checked="" type="checkbox"/> บจ.หลักทรัพย์ เอเชีย พลัส โทร. 0-2680-1234<br><input checked="" type="checkbox"/> บมจ.หลักทรัพย์ ฟิลลิป (ประเทศไทย) โทร. 0-2635-1700<br><input checked="" type="checkbox"/> บมจ.หลักทรัพย์ เกียรตินาคินภัทร โทร. 0-2305-9449<br><input checked="" type="checkbox"/> บจ.หลักทรัพย์ ดีบีเอส วิคเคอร์ส (ประเทศไทย) โทร. 0-2657-7000<br><input checked="" type="checkbox"/> บมจ.หลักทรัพย์ กรุงศรี โทร. 0-2659-7000<br><input checked="" type="checkbox"/> บจ.หลักทรัพย์นายหน้าซื้อขายหน่วยลงทุน ฟินโนมีนา โทร. 0-2026-5100 กด 1<br><input checked="" type="checkbox"/> บจ.หลักทรัพย์ ไทยพาณิชย์ โทร. 0-2949-1999<br><input checked="" type="checkbox"/> บมจ.หลักทรัพย์ เคจีไอ (ประเทศไทย) โทร. 0-2658-8889 |                         |
| ติดต่อสอบถาม/รับหนังสือชี้ชวน/ร้องเรียน      | บริษัทหลักทรัพย์จัดการกองทุนรวม บัวหลวง จำกัด<br>เลขที่ 175 อาคารสารคดีทีทาวเวอร์ ชั้น 7 ชั้น 21 และ ชั้น 26<br>ถนนสาทรใต้ แขวงทุ่งมหาเมฆ เขตสาทร กรุงเทพมหานคร 10120<br>โทรศัพท์: 0-2674-6488 Website: <a href="http://www.bblam.co.th">www.bblam.co.th</a> Email: <a href="mailto:crm@bblam.co.th">crm@bblam.co.th</a>  |                         |

|  |   |
|--|---|
| <b>ธุรกรรมที่อาจก่อให้เกิดความขัดแย้งทางผลประโยชน์</b> | <p>เนื่องจากกองทุนนี้มีการลงทุนในหน่วยลงทุนของกองทุนรวมภายใต้การจัดการเดียวกัน ดังนั้น บริษัทจัดการจะจัดให้มีระบบงานที่ป้องกันธุรกรรมที่อาจก่อให้เกิดความขัดแย้งทางผลประโยชน์อันอาจเกิดจากนโยบายการลงทุนที่เปิดให้มีการลงทุนในหน่วยลงทุนของกองทุนรวมภายใต้การจัดการเดียวกัน เพื่อให้เกิดประโยชน์สูงสุดแก่ผู้ถือหน่วยลงทุนของทั้งกองทุนต้นทางและกองทุนปลายทาง คุณสามารถตรวจสอบข้อมูลเพิ่มเติมได้ที่ <a href="http://www.bbblam.co.th">www.bbblam.co.th</a></p> |
|--|---|

- การลงทุนในหน่วยลงทุนไม่ใช่การฝากเงิน รวมทั้งไม่ได้อยู่ภายใต้ความคุ้มครองของสถาบันคุ้มครองเงินฝาก จึงมีความเสี่ยงจากการลงทุนซึ่งผู้ลงทุนอาจไม่ได้รับเงินลงทุนคืนเต็มจำนวน
- ได้รับอนุมัติจัดตั้ง และอยู่ภายใต้การกำกับดูแลของสำนักงาน ก.ล.ต.
- การพิจารณาร่างหนังสือชี้ชวนในการเสนอขายหน่วยลงทุนของกองทุนรวมนี้มิได้เป็นการแสดงว่าสำนักงาน ก.ล.ต. ได้รับรองถึงความถูกต้องของข้อมูลในหนังสือชี้ชวนของกองทุนรวม หรือได้ประกันราคาหรือผลตอบแทนของหน่วยลงทุนที่เสนอขายนั้น ทั้งนี้ บริษัทจัดการกองทุนรวมได้สอบถามข้อมูลในหนังสือชี้ชวนส่วนสรุปข้อมูลสำคัญ ณ วันที่ 31 ธันวาคม 2563 แล้วด้วยความระมัดระวังในฐานะผู้รับผิดชอบในการดำเนินการของกองทุนรวมและขอรับรองว่าข้อมูลดังกล่าวถูกต้อง ไม่เป็นเท็จ และไม่ทำให้ผู้อื่นสำคัญผิด

## ปัจจัยความเสี่ยง

- **ความเสี่ยงจากความผันผวนของมูลค่าหน่วยลงทุน (Market Risk)** หมายถึง ความเสี่ยงที่มูลค่าของหลักทรัพย์ที่กองทุนรวมลงทุนจะเปลี่ยนแปลงเพิ่มขึ้นหรือลดลงจากปัจจัยภายนอก เช่น สภาวะเศรษฐกิจการลงทุน ปัจจัยทางการเมืองทั้งในและต่างประเทศ เป็นต้น ซึ่งพิจารณาได้จากค่า standard deviation (SD) ของกองทุนรวม หากกองทุนรวมมีค่า SD สูง แสดงว่ากองทุนรวมมีความผันผวนจากการเปลี่ยนแปลงของราคาหลักทรัพย์สูง
- **ความเสี่ยงจากการกระจุกตัวลงทุนในผู้ออกตราสารใดรายหนึ่ง (High Issuer Concentration Risk)** หมายถึง ความเสี่ยงที่พิจารณาจากการลงทุนแบบกระจุกตัวในตราสารของผู้ออกตราสาร คู่สัญญา หรือบุคคลอื่นที่มีภาระผูกพันตามตราสารหรือสัญญานั้น รายใดรายหนึ่งมากกว่า 10% ของ NAV รวมกัน ทั้งนี้ การลงทุนแบบกระจุกตัวดังกล่าวไม่รวมถึงกรณีการลงทุนในทรัพย์สินดังนี้
  1. ตราสารหนี้ภาครัฐไทย
  2. ตราสารหนี้ภาครัฐต่างประเทศที่มีการจัดอันดับความน่าเชื่อถืออยู่ในอันดับที่สามารถลงทุนได้
  3. เงินฝากหรือตราสารเทียบเท่าเงินฝากที่ผู้รับฝากหรือผู้ออกตราสารมีการจัดอันดับความน่าเชื่อถืออยู่ในอันดับที่สามารถลงทุนได้
- **ความเสี่ยงจากการลงทุนกระจุกตัวในหมวดอุตสาหกรรมใดอุตสาหกรรมหนึ่ง (High Sector Concentration Risk)** หมายถึง ความเสี่ยงที่เกิดจากกองทุนลงทุนในบางหมวดอุตสาหกรรมมากกว่า 20% ของ NAV รวมกัน ซึ่งหากเกิดเหตุการณ์ที่ส่งผลกระทบต่ออุตสาหกรรมนั้น กองทุนดังกล่าวอาจมีผลการดำเนินงานที่ผันผวนมากกว่ากองทุนที่กระจายการลงทุนในหลายหมวดอุตสาหกรรม
- **ความเสี่ยงจากการกระจุกตัวลงทุนในประเทศใดประเทศหนึ่ง (High Country Concentration Risk)** หมายถึง ความเสี่ยงที่เกิดจากกองทุนลงทุนในประเทศใดประเทศหนึ่งมากกว่า 20% ของ NAV รวมกัน ซึ่งหากเกิดเหตุการณ์ที่ส่งผลกระทบต่อประเทศดังกล่าว เช่น การเมือง เศรษฐกิจ สังคม เป็นต้น กองทุนดังกล่าวอาจมีผลการดำเนินงานที่ผันผวนมากกว่ากองทุนที่กระจายการลงทุนในหลายประเทศ
- **ความเสี่ยงจากการเปลี่ยนแปลงของอัตราแลกเปลี่ยน (Currency Risk)** หมายถึง การเปลี่ยนแปลงของอัตราแลกเปลี่ยนมีผลกระทบต่อมูลค่าของหน่วยลงทุน เช่น กองทุนรวมลงทุนในต่างประเทศด้วยสกุลเงินดอลลาร์ ในช่วงที่เงินบาทอ่อน แต่ขายทำกำไรในช่วงที่บาทแข็ง กองทุนรวมจะได้เงินบาทกลับมาน้อยลง ในทางกลับกัน หากกองทุนรวมลงทุนในช่วงที่บาทแข็งและขายทำกำไรในช่วงที่บาทอ่อน ก็อาจได้ผลตอบแทนมากขึ้นกว่าเดิมด้วยเช่นกัน ดังนั้น การป้องกันความเสี่ยงจากอัตราแลกเปลี่ยนจึงเป็นเครื่องมือสำคัญในการบริหารความเสี่ยงดังกล่าว ซึ่งทำได้ดังต่อไปนี้
  - ป้องกันความเสี่ยงทั้งหมดหรือเกือบทั้งหมด : ผู้ลงทุนไม่มีความเสี่ยงจากอัตราแลกเปลี่ยน
  - ป้องกันความเสี่ยงบางส่วน โดยต้องระบุสัดส่วนการป้องกันความเสี่ยงไว้อย่างชัดเจน : ผู้ลงทุนอาจมีความเสี่ยงจากอัตราแลกเปลี่ยน
  - ป้องกันความเสี่ยงตามดุลยพินิจของผู้จัดการกองทุนรวม : ผู้ลงทุนอาจมีความเสี่ยงจากอัตราแลกเปลี่ยนเนื่องจากการป้องกันความเสี่ยงขึ้นอยู่กับดุลยพินิจของผู้จัดการกองทุนรวมในการพิจารณาว่าจะป้องกันความเสี่ยงหรือไม่
  - ไม่ป้องกันความเสี่ยงเลย : ผู้ลงทุนมีความเสี่ยงจากอัตราแลกเปลี่ยน

## คำอธิบายเพิ่มเติม (ต่อ)

**อัตราส่วนหมุนเวียนการลงทุนของกองทุนรวม (PTR)** คำนวณจากมูลค่าที่ต่ำกว่าระหว่างผลรวมของมูลค่าการซื้อขายหลักทรัพย์กับผลรวมของมูลค่าการขายหลักทรัพย์ที่กองทุนรวมลงทุนในรอบระยะเวลาบัญชีที่ผ่านมาหารด้วยมูลค่าทรัพย์สินสุทธิเฉลี่ยของกองทุนรวมในรอบระยะเวลาเดียวกัน เพื่อให้ผู้ลงทุนทราบถึงปริมาณการซื้อขายหลักทรัพย์ และสะท้อนกลยุทธ์การลงทุนของกองทุน เช่น กองทุน Passive Management จะมี PTR ต่ำ ในขณะที่กองทุน Active Management จะมี PTR สูง ดังนั้นหลักทรัพย์ที่นำมาคำนวณรวมใน PTR จึงควรเป็นหลักทรัพย์ประเภทที่โดยลักษณะแล้วจะมีการซื้อขายเปลี่ยนมือเพื่อการลงทุน เช่น ตราสารทุน ตราสารหนี้ เป็นต้น

อนึ่ง กรณีกองทุน Feeder Fund บริษัทจัดการจะซื้อหรือไถ่ถอนหน่วยของกองทุนหลักสอดคล้องกับการซื้อหรือไถ่ถอนหน่วยของผู้ลงทุน

## ข้อมูลกองทุนหลัก (Master Fund)

|                              |  |
|------------------------------|--|
| ชื่อกองทุน                   | Allianz China A-Shares   |
| ชนิดหน่วยลงทุน               | PT (USD) Acc.  |
| วันที่จดทะเบียนจัดตั้งกองทุน | 17 พฤษภาคม 2562  |
| ประเภทโครงการ                | กองทุนรวมตราสารทุน   |
| อายุโครงการ                  | ไม่กำหนด   |
| นโยบายการลงทุน               | <p>กองทุนมีนโยบายแสวงหาการเพิ่มขึ้นของมูลค่าเงินลงทุนในระยะยาว โดยเน้นลงทุนในตลาดหุ้นจีน A-Shares ไม่น้อยกว่า 70% ของ NAV ส่วนที่เหลืออาจลงทุนในตราสารทุนอื่นนอกเหนือจากวัตถุประสงค์การลงทุนหลัก</p> <p>ทั้งนี้ กองทุนมีข้อกำหนดในการลงทุนอื่นๆ ดังนี้</p> <ul style="list-style-type: none"><li>- กองทุนอาจลงทุนในตลาดเกิดใหม่ (Emerging Market)</li><li>- กองทุนอาจลงทุนในตลาดหุ้นจีนอื่นนอกเหนือจากตลาด A-Shares (เช่น B-Shares และ/หรือ H-Shares) ได้ไม่เกิน 20% ของ NAV</li><li>- กองทุนอาจลงทุนในตลาดหุ้นจีนด้วยสกุลเงินหยวนผ่านโครงการ RQFII ได้สูงสุดไม่เกิน 69% ของ NAV</li><li>- กองทุนอาจลงทุนในกองทุนปิดที่จดทะเบียนในตลาดหลักทรัพย์ Shanghai หรือ Shenzhen ได้ไม่เกิน 10% ของ NAV</li><li>- กองทุนอาจลงทุนในเงินฝาก ตราสารตลาดเงิน ตราสารหนี้ รวมถึงหน่วยลงทุนของกองทุนรวมตลาดเงิน เพื่อบริหารสภาพคล่อง ได้ไม่เกิน 10% ของ NAV ทั้งนี้ ตราสารหนี้ และ/หรือตราสารตลาดเงินต้องมีอันดับความน่าเชื่อถือ B- ขึ้นไป ณ วันที่กองทุนลงทุน</li></ul> |
| ดัชนีชี้วัด                  | ดัชนี MSCI China A Onshore Total Return (Net)  |
| ผู้จัดการกองทุน              | Allianz Global Investors Asia Pacific Limited  |
| ผู้รับฝากทรัพย์สิน           | State Street Bank International GmbH   |

## ค่าธรรมเนียมของกองทุนหลัก

|                            |            |
|----------------------------|------------|
| Initial Fee                | Up to 2%   |
| Eligible Investment Scheme | –          |
| All-in-Fee                 | 1.28% p.a. |
| Total Expense Ratio        | 1.34%      |

## หลักทรัพย์ 10 อันดับ

| Top 10 Holdings              | Sector        | %           |
|------------------------------|---------------|-------------|
| JIANGSU HENGLI HYDRAULIC C-A | INDUSTRIALS   | 4.8         |
| CONTEMPORARY AMPEREX TECHN-A | INDUSTRIALS   | 4.3         |
| SHANXI XINGHUACUN FEN WINE-A | CONS. STAPLES | 4.0         |
| PING AN INSURANCE GROUP CO-A | FINANCIALS    | 3.8         |
| WULIANGYE YIBIN CO LTD-A     | CONS. STAPLES | 3.4         |
| LUXSHARE PRECISION           | IT            | 3.1         |
| CITIC SECURITIES CO-A        | FINANCIALS    | 3.0         |
| CHINA TOURISM GROUP DUTY F-A | CONS. DISC.   | 2.8         |
| SHENZHEN MINDRAY BIO-MEDIC-A | HEALTHCARE    | 2.5         |
| CHINA MERCHANTS BANK-A       | FINANCIALS    | 2.4         |
| <b>Total</b>                 |               | <b>34.1</b> |

## ผลการดำเนินงานย้อนหลังของกองทุนหลัก (%)

| Performance History | Year to Date | 1 Month | 3 Months | 6 Months | 1 Year | Since Inception (p.a.) |
|---------------------|--------------|---------|----------|----------|--------|------------------------|
| Bid-Bid (%)         | 74.41        | 12.30   | 25.46    | 48.93    | 74.41  | 65.28                  |
| Benchmark (%)       | 40.04        | 6.26    | 17.53    | 33.77    | 40.04  | 32.78                  |

แหล่งที่มา: Allianz Global Investors ณ วันที่ 31 ธันวาคม 2563

# ตารางแสดงวันทำการซื้อขายหน่วยลงทุน ปี 2564

| มกราคม/ January |     |     |     |     |
|-----------------|-----|-----|-----|-----|
| จ               | อ   | พ   | พฤ  | ศ   |
| Mon             | Tue | Wed | Thu | Fri |
|                 |     |     |     | 1   |
| 4               | 5   | 6   | 7   | 8   |
| 11              | 12  | 13  | 14  | 15  |
| 18              | 19  | 20  | 21  | 22  |
| 25              | 26  | 27  | 28  | 29  |

| กุมภาพันธ์/ February |     |     |     |     |
|----------------------|-----|-----|-----|-----|
| จ                    | อ   | พ   | พฤ  | ศ   |
| Mon                  | Tue | Wed | Thu | Fri |
| 1                    | 2   | 3   | 4   | 5   |
| 8                    | 9   | 10  | 11  | 12  |
| 15                   | 16  | 17  | 18  | 19  |
| 22                   | 23  | 24  | 25  | 26  |
|                      |     |     |     |     |

| มีนาคม/ March |     |     |     |     |
|---------------|-----|-----|-----|-----|
| จ             | อ   | พ   | พฤ  | ศ   |
| Mon           | Tue | Wed | Thu | Fri |
| 1             | 2   | 3   | 4   | 5   |
| 8             | 9   | 10  | 11  | 12  |
| 15            | 16  | 17  | 18  | 19  |
| 22            | 23  | 24  | 25  | 26  |
| 29            | 30  | 31  |     |     |

| เมษายน/ April |     |     |     |     |
|---------------|-----|-----|-----|-----|
| จ             | อ   | พ   | พฤ  | ศ   |
| Mon           | Tue | Wed | Thu | Fri |
|               |     |     | 1   | 2   |
| 5             | 6   | 7   | 8   | 9   |
| 12            | 13  | 14  | 15  | 16  |
| 19            | 20  | 21  | 22  | 23  |
| 26            | 27  | 28  | 29  | 30  |

| พฤษภาคม/ May |     |     |     |     |
|--------------|-----|-----|-----|-----|
| จ            | อ   | พ   | พฤ  | ศ   |
| Mon          | Tue | Wed | Thu | Fri |
| 3            | 4   | 5   | 6   | 7   |
| 10           | 11  | 12  | 13  | 14  |
| 17           | 18  | 19  | 20  | 21  |
| 24           | 25  | 26  | 27  | 28  |
| 31           |     |     |     |     |

| มิถุนายน/ June |     |     |     |     |
|----------------|-----|-----|-----|-----|
| จ              | อ   | พ   | พฤ  | ศ   |
| Mon            | Tue | Wed | Thu | Fri |
|                | 1   | 2   | 3   | 4   |
| 7              | 8   | 9   | 10  | 11  |
| 14             | 15  | 16  | 17  | 18  |
| 21             | 22  | 23  | 24  | 25  |
| 28             | 29  | 30  |     |     |

| กรกฎาคม/ July |     |     |     |     |
|---------------|-----|-----|-----|-----|
| จ             | อ   | พ   | พฤ  | ศ   |
| Mon           | Tue | Wed | Thu | Fri |
|               |     |     | 1   | 2   |
| 5             | 6   | 7   | 8   | 9   |
| 12            | 13  | 14  | 15  | 16  |
| 19            | 20  | 21  | 22  | 23  |
| 26            | 27  | 28  | 29  | 30  |

| สิงหาคม/ August |     |     |     |     |
|-----------------|-----|-----|-----|-----|
| จ               | อ   | พ   | พฤ  | ศ   |
| Mon             | Tue | Wed | Thu | Fri |
| 2               | 3   | 4   | 5   | 6   |
| 9               | 10  | 11  | 12  | 13  |
| 16              | 17  | 18  | 19  | 20  |
| 23              | 24  | 25  | 26  | 27  |
| 30              | 31  |     |     |     |

| กันยายน/ September |     |     |     |     |
|--------------------|-----|-----|-----|-----|
| จ                  | อ   | พ   | พฤ  | ศ   |
| Mon                | Tue | Wed | Thu | Fri |
|                    |     | 1   | 2   | 3   |
| 6                  | 7   | 8   | 9   | 10  |
| 13                 | 14  | 15  | 16  | 17  |
| 20                 | 21  | 22  | 23  | 24  |
| 27                 | 28  | 29  | 30  |     |

| ตุลาคม/ October |     |     |     |     |
|-----------------|-----|-----|-----|-----|
| จ               | อ   | พ   | พฤ  | ศ   |
| Mon             | Tue | Wed | Thu | Fri |
|                 |     |     |     | 1   |
| 4               | 5   | 6   | 7   | 8   |
| 11              | 12  | 13  | 14  | 15  |
| 18              | 19  | 20  | 21  | 22  |
| 25              | 26  | 27  | 28  | 29  |

| พฤศจิกายน/ November |     |     |     |     |
|---------------------|-----|-----|-----|-----|
| จ                   | อ   | พ   | พฤ  | ศ   |
| Mon                 | Tue | Wed | Thu | Fri |
| 1                   | 2   | 3   | 4   | 5   |
| 8                   | 9   | 10  | 11  | 12  |
| 15                  | 16  | 17  | 18  | 19  |
| 22                  | 23  | 24  | 25  | 26  |
| 29                  | 30  |     |     |     |

| ธันวาคม/ December |     |     |     |     |
|-------------------|-----|-----|-----|-----|
| จ                 | อ   | พ   | พฤ  | ศ   |
| Mon               | Tue | Wed | Thu | Fri |
|                   |     | 1   | 2   | 3   |
| 6                 | 7   | 8   | 9   | 10  |
| 13                | 14  | 15  | 16  | 17  |
| 20                | 21  | 22  | 23  | 24  |
| 27                | 28  | 29  | 30  | 31  |

 = วันหยุดทำการซื้อขายหน่วยลงทุน

**หมายเหตุ:** เนื่องจากอาจมีการเปลี่ยนแปลงวันหยุดทำการซื้อขายหน่วยลงทุนดังกล่าว ผู้ลงทุนสามารถสอบถามวันทำการซื้อขายของกองทุนได้ที่ บริษัทจัดการและหรือผู้สนับสนุนการขายหรือรับซื้อคืน หรือดูตารางแสดงวันทำการซื้อขายล่าสุดได้ที่เว็บไซต์ [www.bblam.co.th](http://www.bblam.co.th)