

# หนังสือชี้ชวนส่วนสรุปข้อมูลสำคัญ



บริษัทหลักทรัพย์จัดการกองทุนรวม บัวหลวง จำกัด  
การเข้าร่วมการต่อต้านทุจริต : ได้รับการรับรอง CAC

กองทุนเปิดบัวหลวงโกลด์ฟันด์

Bualuang Gold Fund (BGOLD)

กองทุนรวมทรัพย์สินทางเลือก

กองทุนรวมฟีดเดอร์ (Feeder Fund)

กองทุนรวมที่เน้นลงทุนแบบมีความเสี่ยงต่างประเทศ



คุณกำลังจะลงทุนอะไร?



กองทุนรวมนี้เหมาะกับใคร?



คุณต้องระวังอะไรเป็นพิเศษ?



สัดส่วนของประเภททรัพย์สินที่ลงทุน



ค่าธรรมเนียม



ผลการดำเนินงาน



ข้อมูลอื่นๆ

การลงทุนในกองทุนรวม ไม่ใช่ การฝากเงิน



## คุณกำลังจะลงทุนอะไร?

### นโยบายการลงทุน:

- กองทุนลงทุนในหน่วยลงทุนของกองทุน SPDR Gold Trust (กองทุนหลัก) เพียงกองทุนเดียว โดยเฉลี่ยในรอบปีบัญชีไม่น้อยกว่า 80% ของ NAV  
ส่วนที่เหลือ อาจพิจารณาลงทุนในหลักทรัพย์ หรือทรัพย์สินอื่น ทั้งในและต่างประเทศ รวมถึง Derivatives ทั้งนี้ กองทุนจะไม่ลงทุนใน Structured Note
- SPDR Gold Trust (กองทุนหลัก) เน้นลงทุนในทองคำแท่งเพื่อสร้างผลตอบแทนของกองทุนหลังหักค่าธรรมเนียม และค่าใช้จ่ายในการจัดการทั้งหมดของกองทุนให้ใกล้เคียงกับผลตอบแทนของราคาทองคำ  
ผู้ลงทุนสามารถดูข้อมูลกองทุนหลักได้ที่ :  
[https://www.bblam.co.th/application/files/9115/6335/0776/fact-sheet-sg-en-gld\\_June\\_2019.pdf](https://www.bblam.co.th/application/files/9115/6335/0776/fact-sheet-sg-en-gld_June_2019.pdf)

### กลยุทธ์การบริหารกองทุน :

กองทุนมีกลยุทธ์การลงทุนมุ่งหวังให้ผลประกอบการเคลื่อนไหวตามดัชนีชี้วัด (Passive Management)



## กองทุนรวมนี้เหมาะกับใคร?

- ผู้ลงทุนที่สามารถรับความผันผวนของราคาทองคำ ซึ่งอาจจะปรับตัวเพิ่มสูงขึ้น หรือลดลงจนต่ำกว่ามูลค่าที่ลงทุนและทำให้ขาดทุนได้
- ผู้ลงทุนที่คาดหวังผลตอบแทนเทียบเคียงกับการลงทุนในทองคำ

## กองทุนรวมนี้ไม่เหมาะกับใคร

ผู้ลงทุนที่เน้นการได้รับผลตอบแทนในจำนวนเงินที่แน่นอน หรือรักษาเงินต้นให้อยู่ครบ

## ทำอย่างไรหากยังไม่เข้าใจนโยบาย และความเสี่ยงของกองทุนนี้

- อ่านหนังสือชี้ชวนฉบับเต็ม หรือสอบถามผู้สนับสนุนการขายหรือรับซื้อคืนและบริษัทจัดการ
- อย่าลงทุนหากไม่เข้าใจลักษณะและความเสี่ยงของกองทุนรวมนี้ดีพอ

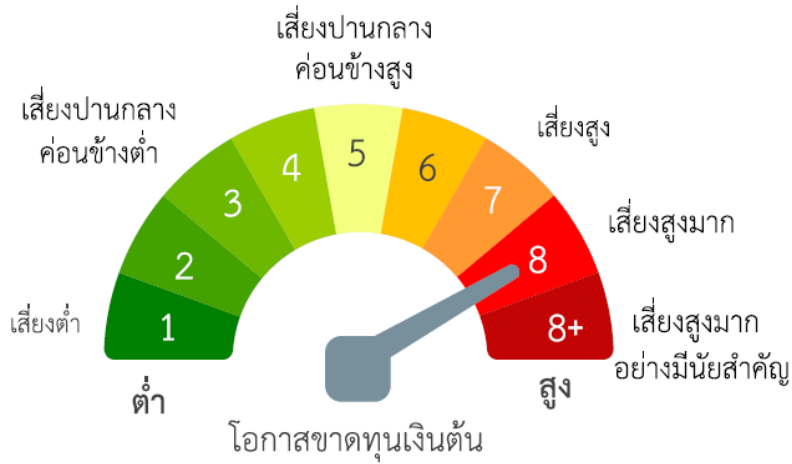


## คุณต้องระวังอะไรเป็นพิเศษ?

### คำเตือนที่สำคัญ

- เนื่องจากกองทุนไม่ได้ป้องกันความเสี่ยงอัตราแลกเปลี่ยนทั้งจำนวน ดังนั้น กองทุนจึงมีความเสี่ยงจากความผันผวนของอัตราแลกเปลี่ยนของเงินบาทกับเงินสกุลต่างประเทศ และผู้ลงทุนอาจจะขาดทุนหรือได้รับกำไรจากอัตราแลกเปลี่ยนหรือได้รับเงินคืนต่ำกว่าเงินลงทุนเริ่มแรกก็ได้
- เนื่องจากกองทุนนี้ลงทุนในต่างประเทศ จึงมีความเสี่ยงที่ทางการของต่างประเทศอาจออกมาตรการในภาวะที่เกิดวิกฤตการณ์ที่ไม่ปกติ ทำให้กองทุนไม่สามารถนำเงินกลับเข้ามาในประเทศไทย ซึ่งอาจส่งผลให้ผู้ลงทุนไม่ได้รับคืนเงินตามระยะเวลาที่กำหนด
- ในสถานการณ์ไม่ปกติ ผู้ถือหน่วยลงทุนอาจไม่สามารถขายคืนหน่วยลงทุน หรืออาจได้รับชำระค่าขายคืนหน่วยลงทุนล่าช้ากว่าระยะเวลาที่กำหนดไว้ในหนังสือชี้ชวน
- ผลการดำเนินงานของกองทุนรวมไม่ได้ขึ้นอยู่กับสถานะทางการเงินหรือผลการดำเนินงานของบริษัทจัดการกองทุนรวม หรือผู้สนับสนุนการขายหรือรับซื้อคืนหน่วยลงทุน
- กองทุนรวมอาจ/จะมีการกระตุกตัวของการถือหน่วยลงทุนของบุคคลหรือกลุ่มบุคคลใด เกิน 1 ใน 3 ของจำนวนหน่วยลงทุนทั้งหมด ดังนั้น หากผู้ถือหน่วยลงทุนดังกล่าวได้ถอนหน่วยลงทุน อาจมีความเสี่ยงให้กองทุนต้องเลิกกองทุนรวมได้ ผู้ลงทุนสามารถตรวจสอบข้อมูลได้ที่ [www.bblam.co.th](http://www.bblam.co.th)
- ในกรณีที่บริษัทจัดการมีพันธสัญญาหรือข้อตกลงกับรัฐต่างประเทศ หรือหน่วยงานของรัฐต่างประเทศ หรือมีความจำเป็นจะต้องปฏิบัติตามกฎหมายของรัฐต่างประเทศ ไม่ว่าจะเกิดขึ้นแล้วในขณะนี้หรือจะเกิดขึ้นในอนาคต เช่น ดำเนินการตาม Foreign Account Tax Compliance Act (FATCA) ของประเทศสหรัฐอเมริกา เป็นต้น ผู้ถือหน่วยลงทุนได้รับทราบและตกลงยินยอมให้สิทธิแก่บริษัทจัดการที่จะปฏิบัติการและดำเนินการต่างๆ เพื่อให้เป็นไปตามพันธสัญญาหรือข้อตกลง หรือกฎหมายของรัฐต่างประเทศนั้น ซึ่งรวมถึงการเปิดเผยข้อมูลต่างๆ ของผู้ถือหน่วยลงทุน การหักภาษี ณ ที่จ่ายจากเงินได้ของผู้ถือหน่วยลงทุน ตลอดจนมีสิทธิดำเนินการอื่นใดเท่าที่จำเป็นสำหรับการปฏิบัติตามพันธสัญญา หรือข้อตกลง หรือกฎหมายของรัฐต่างประเทศ

# แผนภาพแสดงตำแหน่งความเสี่ยงของกองทุนรวม



**หมายเหตุ :** กองทุนมี net exposure ในทรัพย์สินทางเลือก (ทองคำแท่ง) โดยเฉลี่ยรอบปีบัญชีไม่น้อยกว่า 80% ของ NAV

## ปัจจัยความเสี่ยงที่สำคัญ

### ความเสี่ยงจากความผันผวนของมูลค่าหน่วยลงทุน (Market Risk)

ความผันผวนของผลการดำเนินงาน (SD)	≤5%	5-10%	10-15%	15-25%	>25%
	ต่ำ				สูง

### ความเสี่ยงจากการเปลี่ยนแปลงของอัตราแลกเปลี่ยน (Currency Risk)

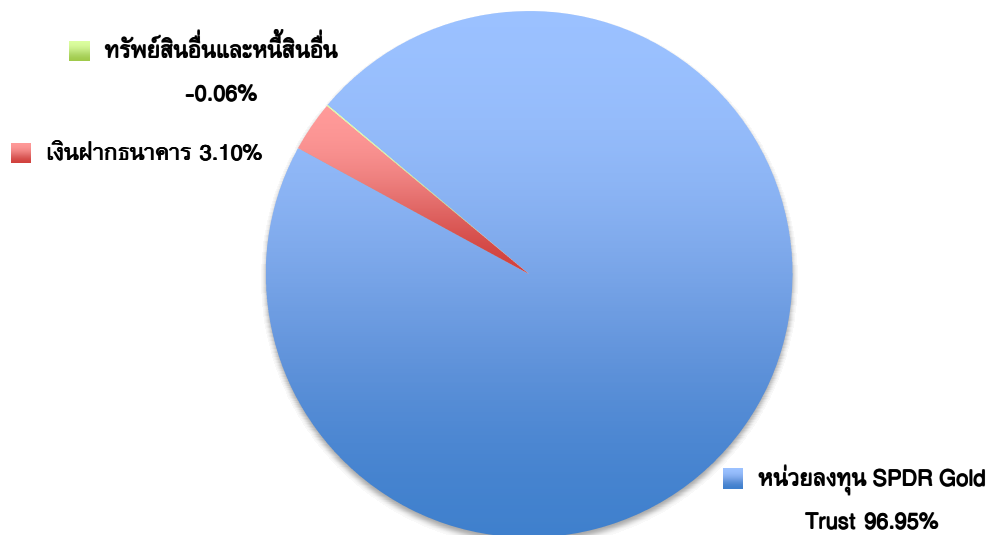
การป้องกันความเสี่ยง (fx)	ทั้งหมด/ เกือบทั้งหมด	บางส่วน	ดูลงทุน	ไม่ป้องกัน
	ต่ำ			สูง

Click ดูคำอธิบายปัจจัยความเสี่ยง



## สัดส่วนของประเภททรัพย์สินที่ลงทุน

% ของ NAV



### ชื่อทรัพย์สินที่ลงทุนสูงสุด 5 อันดับแรก

% ของ NAV

อันดับ	ชื่อทรัพย์สิน	สัดส่วน (%)
1.	หน่วยลงทุน SPDR Gold Trust	96.95
2.	-	-
3.	-	-
4.	-	-
5.	-	-

กองทุนมีนโยบายลงทุนในหน่วยลงทุนของ SPDR Gold Trust (กองทุนหลัก) โดยเฉลี่ยในรอบปีบัญชีไม่น้อยกว่า 80% ของ NAV

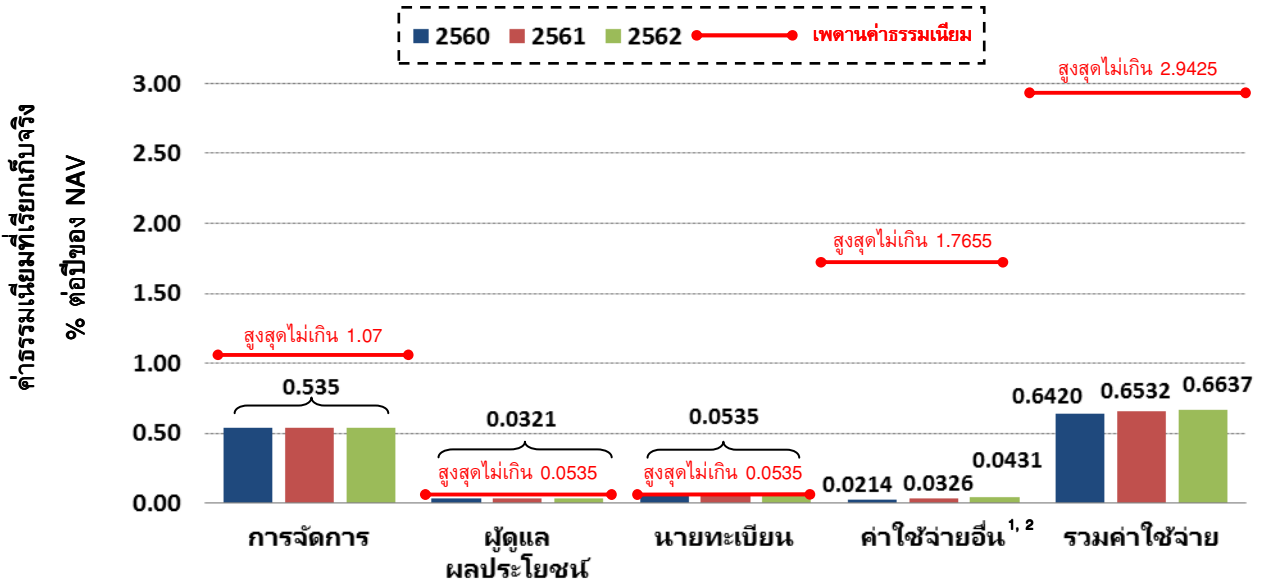
**หมายเหตุ** : เป็นข้อมูล ณ วันที่ 28 มิถุนายน 2562 ทั้งนี้ คุณสามารถดูข้อมูลที่เป็นปัจจุบันได้ที่ [www.bblam.co.th](http://www.bblam.co.th)



## ค่าธรรมเนียม

\*ค่าธรรมเนียมมีผลกระทบต่อผลตอบแทนที่คุณจะได้รับ  
ดังนั้น คุณควรพิจารณาการเรียกเก็บค่าธรรมเนียมดังกล่าวก่อนการลงทุน\*

### ค่าธรรมเนียมที่เรียกเก็บจากกองทุนรวมย้อนหลัง 3 ปี (% ต่อปีของ NAV)



<sup>1</sup> ค่าใช้จ่ายอื่นรวมค่าธรรมเนียมรับฝากหลักทรัพย์ในต่างประเทศในอัตราไม่เกิน 0.0321% (เก็บจริง 0.02996%) แล้ว

<sup>2</sup> ค่าใช้จ่ายอื่นรวมค่าโฆษณาประชาสัมพันธ์ ในปี 2562 ตามที่จ่ายจริง ตั้งแต่วันที่ 1 มกราคม – 30 มิถุนายน 2562

### ค่าธรรมเนียมที่เรียกเก็บจากผู้ถือหน่วยลงทุน (% ของมูลค่าซื้อขาย)

รายการ	สูงสุดไม่เกิน	เก็บจริง		
		2560	2561	2562
ค่าธรรมเนียมการขาย	ไม่มี	ไม่มี	ไม่มี	ไม่มี
ค่าธรรมเนียมการรับซื้อคืน <sup>1</sup>	0.50	ไม่เรียกเก็บ	ไม่เรียกเก็บ	ไม่เรียกเก็บ
ค่าธรรมเนียมการขายหลักทรัพย์	ไม่เกิน 0.75	0.12	0.12	0.12
ค่าธรรมเนียมการสับเปลี่ยน <sup>2</sup>	เท่ากับค่าธรรมเนียมการรับซื้อคืน	ไม่เรียกเก็บ	ไม่เรียกเก็บ	ไม่เรียกเก็บ
		เท่ากับค่าธรรมเนียมการขาย	ไม่มี	ไม่มี
การโอนหน่วย	50 บาท ต่อ 1,000 หน่วย หรือเศษของ 1,000 หน่วย	50 บาท ต่อ 1,000 หน่วย หรือเศษของ 1,000 หน่วย	50 บาท ต่อ 1,000 หน่วย หรือเศษของ 1,000 หน่วย	50 บาท ต่อ 1,000 หน่วย หรือเศษของ 1,000 หน่วย

<sup>1</sup> บริษัทจัดการขอสงวนสิทธิเรียกเก็บไม่เกิน 0.50% โดยจะแจ้งให้ทราบล่วงหน้า และบริษัทจัดการจะยกเว้นค่าธรรมเนียมดังกล่าวให้กับกองทุนสำรองเลี้ยงชีพภายใต้การจัดการของบริษัทจัดการ

<sup>2</sup> การสับเปลี่ยนหน่วยลงทุน กรณีเป็นกองทุนต้นทาง ใช้ราคาซื้อคืนหน่วยลงทุน กรณีเป็นกองทุนปลายทาง ใช้ราคาขายคืนหน่วยลงทุน ซึ่งจะมีค่าธรรมเนียมการขายหรือรับซื้อคืน คำนวณอยู่ในราคาดังกล่าวแล้ว

**หมายเหตุ :** ค่าธรรมเนียมดังกล่าวรวมภาษีมูลค่าเพิ่ม ภาษีธุรกิจเฉพาะหรือภาษีอื่นใดแล้ว ทั้งนี้ ในปัจจุบัน ภาษีมูลค่าเพิ่มเท่ากับ 7% หากมีการเปลี่ยนแปลง บริษัทจัดการขอสงวนสิทธิที่จะปรับปรุงอัตราค่าธรรมเนียมข้างต้นให้สอดคล้องกับการเปลี่ยนแปลงดังกล่าว โดยถือว่าได้รับมติจากผู้ถือหน่วยลงทุนแล้ว

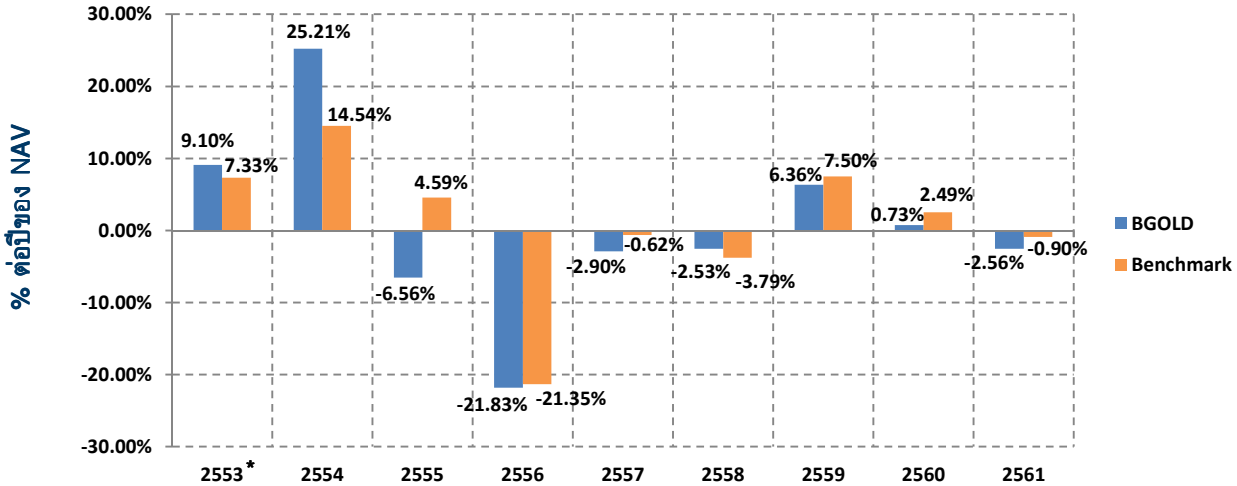


## ผลการดำเนินงานในอดีต

\* ผลการดำเนินงานในอดีต มิได้เป็นสิ่งยืนยันถึงผลการดำเนินงานในอนาคต \*

1. ดัชนีชี้วัด (Benchmark) คือ ดัชนีราคาทองคำ LBMA Gold Price PM ในสกุลเงินดอลลาร์สหรัฐปรับด้วยอัตราแลกเปลี่ยน เพื่อเทียบเท่าค่าสกุลเงินบาท ณ วันที่คำนวณผลตอบแทน

## 2. ผลการดำเนินงานแบบย้อนหลังตามปีปฏิทิน



\* BGOLD จัดตั้งกองทุนเมื่อวันที่ 19 พฤษภาคม 2553

3. กองทุนนี้เคยมีผลขาดทุนสูงสุด (maximum drawdown) ในช่วงเวลา 5 ปี คือ -21.55%

4. ความผันผวนของผลการดำเนินงาน (standard deviation) คือ 10.80% ต่อปี

5. ประเภทกองทุนรวมเพื่อใช้เปรียบเทียบผลการดำเนินงาน ณ จุดขาย คือ Commodities Precious Metals

## 6. ผลการดำเนินงานย้อนหลังแบบปักหมุด

• ตารางแสดงผลการดำเนินงานย้อนหลังแบบปักหมุด ณ วันที่ 28 มิถุนายน 2562

กองทุน	Year to Date	3 เดือน	Percentile	6 เดือน	Percentile	1 ปี <sup>1</sup>	Percentile	3 ปี <sup>1</sup>	Percentile	5 ปี <sup>1</sup>	Percentile	ตั้งแต่จัดตั้ง <sup>1</sup>
BGOLD	3.39%	5.31%	95.00	3.39%	95.00	3.20%	95.00	-3.18%	95.00	-0.73%	75.00	0.21%
Benchmark	3.66%	5.08%	100.00	3.66%	95.00	4.28%	75.00	-2.37%	75.00	0.25%	25.00	0.99%
ความผันผวนของผลการดำเนินงาน	10.00%	10.13%	25.00	10.00%	50.00	8.99%	25.00	9.31%	50.00	10.80%	5.00	14.62%
ความผันผวนของดัชนีชี้วัด	9.43%	10.69%	50.00	9.43%	25.00	9.11%	25.00	10.25%	100.00	12.38%	75.00	15.31%

หมายเหตุ : วันที่จัดตั้งกองทุนรวม 19 พฤษภาคม 2553

<sup>1</sup> หน่วย : % ต่อปี

• ตารางแสดงผลการดำเนินงานของกลุ่ม Commodities Precious Metals ณ วันที่ 30 มิถุนายน 2562

Peer Percentile	Return (%)						Standard Deviation (%)					
	3M	6M	1Y	3Y	5Y	10Y	3M	6M	1Y	3Y	5Y	10Y
5th Percentile	8.53	8.71	9.59	0.32	0.30	3.59	9.36	8.91	8.36	8.01	10.87	13.96
25th Percentile	8.36	8.40	9.01	-0.28	-0.11	3.09	10.27	9.84	9.25	8.38	11.20	14.50
50th Percentile	7.97	7.71	7.99	-0.80	-0.47	1.80	12.03	10.54	9.60	9.52	11.98	15.15
75th Percentile	5.43	3.68	3.54	-3.15	-0.74	1.71	12.53	11.82	10.64	9.79	12.44	15.20
95th Percentile	5.09	3.01	2.62	-3.96	-1.95	1.64	12.59	12.00	10.79	9.91	12.65	15.58

คุณสามารถดูข้อมูลที่เป็นปัจจุบันได้ที่ [www.bblam.co.th](http://www.bblam.co.th)



## ข้อมูลอื่นๆ

นโยบายการจ่ายปันผล	ไม่จ่าย
ผู้ดูแลผลประโยชน์	ธนาคารกสิกรไทย จำกัด (มหาชน)
วันที่จดทะเบียน	19 พฤษภาคม 2553
อายุโครงการ	ไม่กำหนด
จำนวนเงินทุนของโครงการ	5,000 ล้านบาท
การซื้อและขายคืนหน่วยลงทุน	<p><b>วันทำการซื้อ</b><sup>1</sup> : ทุกวันทำการซื้อขายของกองทุน<sup>1</sup></p> <p>» บริษัทจัดการ/ ผู้สนับสนุนการขายหรือรับซื้อคืน/ หักบัญชีเงินฝากแบบถัวเฉลี่ย<sup>2</sup> : เวลา 8.30 — 15.30 น.</p> <p>» Bualuang iBanking/ Bualuang mBanking/ ATM/ Bualuang Phone : เวลา 8.30 — 15.30 น.</p> <p>มูลค่าขั้นต่ำของการซื้อครั้งแรก : 500 บาท</p> <p>มูลค่าขั้นต่ำของการซื้อครั้งถัดไป : 500 บาท</p> <p><b>วันทำการขายคืน</b><sup>1</sup> : ทุกวันทำการซื้อขายของกองทุน<sup>1</sup></p> <p>» บริษัทจัดการ/ ผู้สนับสนุนการขายหรือรับซื้อคืน : เวลา 8.30 — 15.30 น.</p> <p>» Bualuang iBanking/ Bualuang mBanking/ ATM/ Bualuang Phone : เวลา 8.30 — 15.30 น.</p> <p>มูลค่าขั้นต่ำของการขายคืน : ไม่กำหนด</p> <p>ยอดคงเหลือขั้นต่ำ : ไม่กำหนด</p> <p>ระยะเวลาการรับเงินค่าขายคืน : ภายใน 5 วันทำการนับตั้งแต่วันทำการถัดจากวันทำการขายคืนหน่วยลงทุน</p> <p>วันที่คำนวณ NAV : วันที่ T (T = วันทำการซื้อขาย)</p> <p>หมายเหตุ <sup>1</sup> วันทำการซื้อขายของกองทุนที่ระบุในส่วนท้ายของหนังสือชี้ชวนส่วนสรุปข้อมูลสำคัญ</p> <p style="text-align: center;"><a href="#">Click ดูวันทำการซื้อขายของกองทุน</a></p> <p><sup>2</sup> ปัจจุบันสามารถทำรายการผ่าน บมจ.ธนาคารกรุงเทพ และ บมจ.กรุงเทพประกันชีวิต</p>



	<p>ผู้ลงทุนสามารถตรวจสอบมูลค่าทรัพย์สินรายวัน ได้ที่</p> <ul style="list-style-type: none"> <li><input checked="" type="checkbox"/> ประกาศปิดที่บริษัทจัดการ หรือผู้สนับสนุนการขายหรือรับซื้อคืน</li> <li><input checked="" type="checkbox"/> หนังสือพิมพ์กรุงเทพธุรกิจ หนังสือพิมพ์ผู้จัดการ</li> <li><input checked="" type="checkbox"/> Bualuang Phone โทร. 1333</li> <li><input checked="" type="checkbox"/> บลจ.บัวหลวง โทร. 0-2674-6488 กด 8 หรือ www.bblam.co.th</li> <li><input checked="" type="checkbox"/> NAV Center ที่ www.thaimutualfund.com</li> </ul>																								
รายชื่อผู้จัดการกองทุน	<table border="1"> <thead> <tr> <th>ชื่อผู้จัดการกองทุน</th> <th>วันที่เริ่มบริหารกองทุนนี้</th> </tr> </thead> <tbody> <tr> <td>นาย พีรพงศ์ จิระเสวีจินดา</td> <td>19 พฤษภาคม 2553</td> </tr> <tr> <td>นาง อติกานต์ พานิชเกษม</td> <td>19 พฤษภาคม 2553</td> </tr> <tr> <td>น.ส. สุธาร์ตน์ ทิพยเทอดธนา</td> <td>19 พฤษภาคม 2553</td> </tr> <tr> <td>น.ส. ปริยานุช คล่องค่านวนการ</td> <td>19 พฤษภาคม 2553</td> </tr> <tr> <td>น.ส. ชนิกานต์ ลีลาธรรมรัตน์</td> <td>25 เมษายน 2554</td> </tr> <tr> <td>น.ส. ดุษฎี ภูพัฒน์</td> <td>19 พฤษภาคม 2553</td> </tr> <tr> <td>น.ส. รุ่งนภา เสถียรนุกูล</td> <td>16 มิถุนายน 2558</td> </tr> <tr> <td>นาย เจฟ สุวีโสภณ</td> <td>27 ธันวาคม 2555</td> </tr> <tr> <td>น.ส. อรุณี ศิลปการประดิษฐ์</td> <td>21 กรกฎาคม 2554</td> </tr> <tr> <td>น.ส. ศิรารัตน์ อรุณจิตต์</td> <td>21 กรกฎาคม 2554</td> </tr> <tr> <td>น.ส. วณาลี ตรีสัมพันธ์</td> <td>1 เมษายน 2559</td> </tr> </tbody> </table>	ชื่อผู้จัดการกองทุน	วันที่เริ่มบริหารกองทุนนี้	นาย พีรพงศ์ จิระเสวีจินดา	19 พฤษภาคม 2553	นาง อติกานต์ พานิชเกษม	19 พฤษภาคม 2553	น.ส. สุธาร์ตน์ ทิพยเทอดธนา	19 พฤษภาคม 2553	น.ส. ปริยานุช คล่องค่านวนการ	19 พฤษภาคม 2553	น.ส. ชนิกานต์ ลีลาธรรมรัตน์	25 เมษายน 2554	น.ส. ดุษฎี ภูพัฒน์	19 พฤษภาคม 2553	น.ส. รุ่งนภา เสถียรนุกูล	16 มิถุนายน 2558	นาย เจฟ สุวีโสภณ	27 ธันวาคม 2555	น.ส. อรุณี ศิลปการประดิษฐ์	21 กรกฎาคม 2554	น.ส. ศิรารัตน์ อรุณจิตต์	21 กรกฎาคม 2554	น.ส. วณาลี ตรีสัมพันธ์	1 เมษายน 2559
ชื่อผู้จัดการกองทุน	วันที่เริ่มบริหารกองทุนนี้																								
นาย พีรพงศ์ จิระเสวีจินดา	19 พฤษภาคม 2553																								
นาง อติกานต์ พานิชเกษม	19 พฤษภาคม 2553																								
น.ส. สุธาร์ตน์ ทิพยเทอดธนา	19 พฤษภาคม 2553																								
น.ส. ปริยานุช คล่องค่านวนการ	19 พฤษภาคม 2553																								
น.ส. ชนิกานต์ ลีลาธรรมรัตน์	25 เมษายน 2554																								
น.ส. ดุษฎี ภูพัฒน์	19 พฤษภาคม 2553																								
น.ส. รุ่งนภา เสถียรนุกูล	16 มิถุนายน 2558																								
นาย เจฟ สุวีโสภณ	27 ธันวาคม 2555																								
น.ส. อรุณี ศิลปการประดิษฐ์	21 กรกฎาคม 2554																								
น.ส. ศิรารัตน์ อรุณจิตต์	21 กรกฎาคม 2554																								
น.ส. วณาลี ตรีสัมพันธ์	1 เมษายน 2559																								
อัตราส่วนหมุนเวียนการลงทุนของกองทุนรวม (PTR)	<p>ไม่มี</p> <p style="text-align: center;"><a href="#">Click ดูคำอธิบาย PTR</a></p>																								
ผู้สนับสนุนการขายหรือรับซื้อคืน	<ul style="list-style-type: none"> <li><input checked="" type="checkbox"/> บมจ.ธนาคารกรุงเทพ โทร. 1333</li> <li><input checked="" type="checkbox"/> บมจ.หลักทรัพย์ บัวหลวง โทร. 0-2231-3777 หรือ 0-2618-1000</li> <li><input checked="" type="checkbox"/> บมจ.กรุงเทพประกันชีวิต โทร. 0-2777-8999</li> <li><input checked="" type="checkbox"/> บมจ.หลักทรัพย์ โนมูระ พัฒนสิน โทร. 0-2638-5500</li> <li><input checked="" type="checkbox"/> บจ.หลักทรัพย์ เอเชีย พลัส โทร. 0-2680-1234</li> <li><input checked="" type="checkbox"/> บมจ.หลักทรัพย์ ฟิลลิป (ประเทศไทย) โทร. 0-2635-1700</li> <li><input checked="" type="checkbox"/> บมจ.หลักทรัพย์ ภัทร โทร. 0-2305-9449</li> <li><input checked="" type="checkbox"/> บจ.หลักทรัพย์ ดีบีเอส วิคเคอร์ส (ประเทศไทย) โทร. 0-2657-7000</li> <li><input checked="" type="checkbox"/> บมจ.หลักทรัพย์ กรุงศรี โทร. 0-2659-7000</li> <li><input checked="" type="checkbox"/> บจ.หลักทรัพย์นายหน้าซื้อขายหน่วยลงทุน ฟินโนมีนา โทร. 0-2026-5100 กด 1</li> <li><input checked="" type="checkbox"/> บจ.หลักทรัพย์ ไทยพาณิชย์ โทร. 0-2949-1999</li> </ul>																								

<p><b>ติดต่อสอบถาม / รับหนังสือชี้ชวน / ร้องเรียน</b></p>	<p>บริษัทหลักทรัพย์จัดการกองทุนรวม บัวหลวง จำกัด เลขที่ 175 อาคารสารคดีทีทาวเวอร์ ชั้น 7 ชั้น 21 และ ชั้น 26 ถนนสาทรใต้ แขวงทุ่งมหาเมฆ เขตสาทร กรุงเทพมหานคร 10120 โทรศัพท์: 0-2674-6488 Website: <a href="http://www.bblam.co.th">www.bblam.co.th</a> Email: <a href="mailto:crm@bblam.co.th">crm@bblam.co.th</a></p>
<p><b>ธุรกรรมที่อาจก่อให้เกิดความ ขัดแย้งทางผลประโยชน์</b></p>	<p>คุณสามารถตรวจสอบธุรกรรมที่อาจก่อให้เกิดความขัดแย้งทางผลประโยชน์ ได้ที่ <a href="http://www.bblam.co.th">www.bblam.co.th</a></p>

- การลงทุนในหน่วยลงทุนไม่ใช่การฝากเงิน รวมทั้งไม่ได้อยู่ภายใต้ความคุ้มครองของสถาบันคุ้มครองเงินฝาก จึงมีความเสี่ยงจากการลงทุนซึ่งผู้ลงทุนอาจไม่ได้รับเงินลงทุนคืนเต็มจำนวน
- ได้รับอนุมัติจัดตั้ง และอยู่ภายใต้การกำกับดูแลของสำนักงาน ก.ล.ต
- การพิจารณาร่างหนังสือชี้ชวนในการเสนอขายหน่วยลงทุนของกองทุนรวมนี้มีได้เป็นการแสดงว่าสำนักงาน ก.ล.ต. ได้รับรองถึงความถูกต้องของข้อมูลในหนังสือชี้ชวนของกองทุนรวม หรือได้ประกันราคาหรือผลตอบแทนของหน่วยลงทุนที่เสนอขายนั้น ทั้งนี้ บริษัทจัดการกองทุนรวมได้สอบถามข้อมูลในหนังสือชี้ชวน ส่วนสรุปข้อมูลสำคัญ ณ วันที่ 2 กันยายน 2562 แล้วด้วยความระมัดระวังในฐานะผู้รับผิดชอบในการดำเนินการของกองทุนรวมและขอรับรองว่าข้อมูลดังกล่าวถูกต้อง ไม่เป็นเท็จ และไม่ทำให้ผู้อื่นสำคัญผิด

## คำอธิบายเพิ่มเติม

### ปัจจัยความเสี่ยง

- **ความเสี่ยงจากความผันผวนของมูลค่าหน่วยลงทุน (Market Risk)** หมายถึง ความเสี่ยงที่มูลค่าของหลักทรัพย์ที่กองทุนรวมลงทุนจะเปลี่ยนแปลงเพิ่มขึ้นหรือลดลงจากปัจจัยภายนอก เช่น สภาวะเศรษฐกิจการลงทุน ปัจจัยทางการเมืองทั้งในและต่างประเทศ เป็นต้น ซึ่งพิจารณาได้จากค่า standard deviation (SD) ของกองทุนรวม หากกองทุนรวมมีค่า SD สูง แสดงว่ากองทุนรวมมีความผันผวนจากการเปลี่ยนแปลงของราคาหลักทรัพย์สูง
- **ความเสี่ยงจากการเปลี่ยนแปลงของอัตราแลกเปลี่ยน (Currency Risk)** หมายถึง การเปลี่ยนแปลงของอัตราแลกเปลี่ยนมีผลกระทบต่อมูลค่าของหน่วยลงทุน เช่น กองทุนรวมลงทุนในต่างประเทศด้วยสกุลเงินดอลลาร์ในช่วงที่เงินบาทอ่อน แต่ขายทำกำไรในช่วงที่บาทแข็ง กองทุนรวมจะได้เงินบาทกลับมาน้อยลง ในทางกลับกันหากกองทุนรวมลงทุนในช่วงที่บาทแข็งและขายทำกำไรในช่วงที่บาทอ่อน ก็อาจได้ผลตอบแทนมากขึ้นกว่าเดิมด้วยเช่นกัน ดังนั้นการป้องกันความเสี่ยงจากอัตราแลกเปลี่ยนจึงเป็นเครื่องมือสำคัญในการบริหารความเสี่ยงจากดังกล่าว ซึ่งทำได้โดย **ป้องกันความเสี่ยงตามดุลยพินิจของผู้จัดการกองทุนรวม** : ผู้ลงทุนอาจมีความเสี่ยงจากอัตราแลกเปลี่ยนเนื่องจากการป้องกันความเสี่ยงขึ้นอยู่กับดุลยพินิจของผู้จัดการกองทุนรวมในการพิจารณาว่าจะป้องกันความเสี่ยงหรือไม่

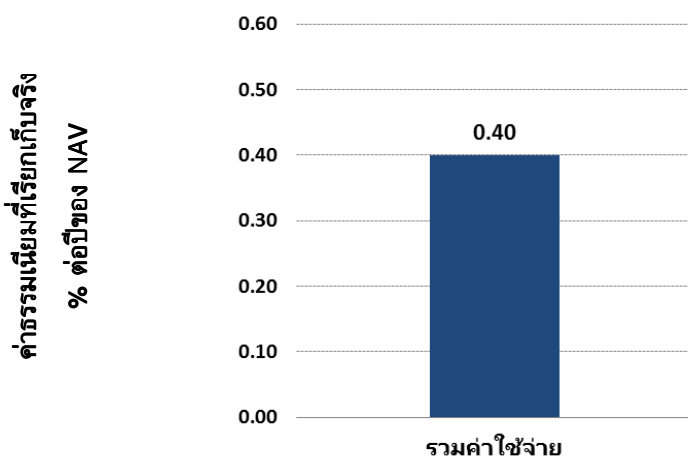
**อัตราส่วนหมุนเวียนการลงทุนของกองทุนรวม (PTR)** คำนวณจากมูลค่าที่ต่ำกว่าระหว่างผลรวมของมูลค่าการซื้อขายที่สัมพันธ์กับผลรวมของมูลค่าการขายที่สัมพันธ์กันของกองทุนรวมลงทุนในรอบระยะเวลาที่ผ่านมาย้อนหลัง 1 ปี หาดด้วยมูลค่าทรัพย์สินสุทธิเฉลี่ยของกองทุนรวมในรอบระยะเวลาเดียวกัน เพื่อให้ผู้ลงทุนทราบถึงปริมาณการซื้อขายทรัพย์สินและสะท้อนกลยุทธ์การลงทุนของกองทุน เช่น กองทุน Passive Management จะมี PTR ต่ำ ในขณะที่กองทุน Active Management จะมี PTR สูง ดังนั้น ทรัพย์สินที่นำมาคำนวณรวมใน PTR จึงควรเป็นทรัพย์สินประเภทที่โดยลักษณะแล้วจะมีการซื้อขายเปลี่ยนมือเพื่อการลงทุน เช่น ตราสารทุน ตราสารหนี้ เป็นต้น

อนึ่ง กรณีกองทุน Feeder Fund บริษัทจัดการจะซื้อหรือไถ่ถอนหน่วยของกองทุนหลักสอดคล้องกับการซื้อหรือไถ่ถอนหน่วยของผู้ลงทุน

## ข้อมูลกองทุนหลัก (Master Fund)

ชื่อกองทุน	SPDR Gold Trust
วันที่จัดตั้งกองทุน	18 พฤศจิกายน 2547
อายุโครงการ	ไม่กำหนด
ประเภทโครงการ	กองทุนรวมอีทีเอฟ (Exchange Traded Fund) ที่จดทะเบียนในตลาดหลักทรัพย์นิวยอร์ก ญี่ปุ่น ฮองกง และสิงคโปร์
นโยบายการลงทุน	มุ่งเน้นการลงทุนในทองคำแท่ง เพื่อสร้างผลตอบแทนของกองทุนหลักหักค่าธรรมเนียมและ ค่าใช้จ่ายในการจัดการทั้งหมดของกองทุนให้ใกล้เคียงกับผลตอบแทนของราคาทองคำ
ดัชนีชี้วัด	LBMA Gold Price PM
เว็บไซต์	<a href="http://www.spdrs.com.sg/etf/fund/spdr-gold-shares-O87.html#">http://www.spdrs.com.sg/etf/fund/spdr-gold-shares-O87.html#</a>

## ค่าธรรมเนียมของกองทุนหลัก



## ผลการดำเนินงานย้อนหลังของกองทุนหลัก (%)

	1 ปี	3 ปี	5 ปี	10 ปี	ตั้งแต่จัดตั้ง
กองทุนหลัก	12.23	1.77	0.99	3.78	7.82
ดัชนีชี้วัด	12.68	2.18	1.39	4.19	8.25

แหล่งที่มา: SPDR Gold Shares ณ วันที่ 30 มิถุนายน 2562

# ตารางแสดงวันทำการซื้อขายหน่วยลงทุน ปี 2562

## มกราคม | January

จ	อ	พ	พฤ	ศ
	1	2	3	4
7	8	9	10	11
14	15	16	17	18
21	22	23	24	25
28	29	30	31	

## กุมภาพันธ์ | February

จ	อ	พ	พฤ	ศ
				1
4	5	6	7	8
11	12	13	14	15
18	19	20	21	22
25	26	27	28	

## มีนาคม | March

จ	อ	พ	พฤ	ศ
				1
4	5	6	7	8
11	12	13	14	15
18	19	20	21	22
25	26	27	28	29

## เมษายน | April

จ	อ	พ	พฤ	ศ
1	2	3	4	5
8	9	10	11	12
15	16	17	18	19
22	23	24	25	26
29	30			

## พฤษภาคม | May

จ	อ	พ	พฤ	ศ
		1	2	3
6	7	8	9	10
13	14	15	16	17
20	21	22	23	24
27	28	29	30	31

## มิถุนายน | June

จ	อ	พ	พฤ	ศ
3	4	5	6	7
10	11	12	13	14
17	18	19	20	21
24	25	26	27	28

## กรกฎาคม | July

จ	อ	พ	พฤ	ศ
1	2	3	4	5
8	9	10	11	12
15	16	17	18	19
22	23	24	25	26
29	30	31		

## สิงหาคม | August

จ	อ	พ	พฤ	ศ
			1	2
5	6	7	8	9
12	13	14	15	16
19	20	21	22	23
26	27	28	29	30

## กันยายน | September

จ	อ	พ	พฤ	ศ
2	3	4	5	6
9	10	11	12	13
16	17	18	19	20
23	24	25	26	27
30				

## ตุลาคม | October

จ	อ	พ	พฤ	ศ
	1	2	3	4
7	8	9	10	11
14	15	16	17	18
21	22	23	24	25
28	29	30	31	

## พฤศจิกายน | November

จ	อ	พ	พฤ	ศ
				1
4	5	6	7	8
11	12	13	14	15
18	19	20	21	22
25	26	27	28	29

## ธันวาคม | December

จ	อ	พ	พฤ	ศ
2	3	4	5	6
9	10	11	12	13
16	17	18	19	20
23	24	25	26	27
30	31			

 = วันหยุดทำการซื้อขายหน่วยลงทุน

**หมายเหตุ :** เนื่องจากอาจมีการเปลี่ยนแปลงวันหยุดทำการซื้อขายหน่วยลงทุนดังกล่าว ผู้ลงทุนสามารถสอบถามวันทำการซื้อขายของกองทุนได้ที่ บริษัทจัดการและหรือผู้สนับสนุนการขายหรือรับซื้อคืน หรือดูตารางแสดงวันทำการซื้อขายล่าสุดได้ที่เว็บไซต์ [www.bblam.co.th](http://www.bblam.co.th)