

หนังสือชี้ชวนส่วนสรุปข้อมูลสำคัญ

Manulife Asset Management

บริษัทหลักทรัพย์จัดการกองทุนรวม แมนูไลฟ์ (ประเทศไทย) จำกัด
การเข้าร่วมการต่อต้านทุจริต : ได้ประกาศเจตนารมณ์
เข้าร่วม CAC

กองทุนเปิด แมนูไลฟ์ สเตร็จค์ เอเชียัน สมอลแคป

อิคิวิตี้ เอพีไอเอฟ

Manulife Strength-Asian Small Cap Equity FIF

(MS-ASIAN SM)

กองทุนรวมตราสารทุน

กองทุนรวมฟีดเดอร์ (Feeder Fund)

กองทุนรวมที่เน้นลงทุนแบบมีความเสี่ยงต่างประเทศ



คุณกำลังจะลงทุนอะไร?



กองทุนรวมนี้เหมาะกับใคร?



คุณต้องระวังอะไรเป็นพิเศษ?



สัดส่วนของประเภททรัพย์สินที่ลงทุน



ค่าธรรมเนียม



ผลการดำเนินงาน



ข้อมูลอื่นๆ

การลงทุนในกองทุนรวมไม่ใช่การฝากเงิน



คุณกำลังจะลงทุนอะไร?

นโยบายการลงทุน

- กองทุนเน้นลงทุนในหน่วยลงทุนของกองทุนรวมต่างประเทศ คือ Manulife Global Fund – Asian Small Cap Equity Fund (Class I) (กองทุนหลัก) ซึ่งมีสัดส่วนการลงทุนเฉลี่ยในรอบปีบัญชีไม่น้อยกว่า 80% ของ NAV
- กองทุนหลักมีนโยบายการลงทุนในหุ้น โดยกระจายการลงทุนในกลุ่มหลักทรัพย์ของบริษัทที่มีมูลค่าตลาดขนาดเล็กในภูมิภาคเอเชียและ/หรือแปซิฟิก

คุณสามารถศึกษาข้อมูลของกองทุนหลักได้จาก <http://www.manulifeglobalfund.com/Fund-Information>

กลยุทธ์การลงทุน

- กองทุนมุ่งหวังให้ผลการดำเนินงานเคลื่อนไหวตามกองทุนหลัก (passive management)
- กองทุนหลักมีกลยุทธ์ในการบริหารแบบเชิงรุก (active management)



กองทุนรวมนี้เหมาะกับใคร?

- ผู้ลงทุนที่สามารถรับความเสี่ยงจากการลงทุนในต่างประเทศได้ โดยสามารถลงทุนในระยะยาวและยอมรับความผันผวนเป็นอย่างมาก รวมถึงความเสี่ยงที่เกี่ยวข้องกับการลงทุนในหลักทรัพย์หรือทรัพย์สินประเภทหุ้นในต่างประเทศ
- ผู้ลงทุนที่สามารถรับความผันผวนของราคาหุ้นที่กองทุนรวมไปลงทุน ซึ่งอาจจะปรับตัวเพิ่มสูงขึ้นหรือลดลงจนต่ำกว่ามูลค่าที่ลงทุนและทำให้ขาดทุนได้
- ผู้ที่สามารถลงทุนในระยะกลางถึงระยะยาว โดยคาดหวังผลตอบแทนในระยะยาวที่ดีกว่าการลงทุนในตราสารหนี้ทั่วไป

กองทุนรวมนี้ไม่เหมาะกับใคร

- ผู้ลงทุนที่เน้นการได้รับผลตอบแทนในจำนวนเงินที่แน่นอน หรือรักษาเงินต้นให้อยู่ครบ



ทำอย่างไรหากยังไม่เข้าใจนโยบาย และความเสี่ยงของกองทุนนี้

- อ่านหนังสือชี้ชวนฉบับเต็ม หรือสอบถามผู้สนับสนุนการขายและบริษัทจัดการ

อย่าลงทุนหากไม่เข้าใจลักษณะและความเสี่ยงของกองทุนรวมนี้ดีพอ



คุณต้องระวังอะไรเป็นพิเศษ?

คำเตือนที่สำคัญ

- เนื่องจากกองทุนมีการลงทุนในหน่วยลงทุนของกองทุนรวมต่างประเทศ ซึ่งลงทุนในประเทศที่อยู่ในภูมิภาคเอเชียและ/หรือแปซิฟิก จึงมีความเสี่ยงของกลุ่มประเทศที่กองทุนไปลงทุน (Country Risk) เช่น การเปลี่ยนแปลงทางเศรษฐกิจ การเมือง สังคมหรือข้อจำกัดอื่นๆ เกี่ยวกับการลงทุน ซึ่งอาจส่งผลกระทบต่อราคาของหลักทรัพย์หรือตราสารที่กองทุนพิจารณาลงทุนได้
- โดยปกติกองทุนนี้และกองทุนหลักจะไม่ใช้เครื่องมือป้องกันความเสี่ยงด้านอัตราแลกเปลี่ยนเงินตราต่างประเทศ จึงอาจมีความเสี่ยงสูงจากอัตราแลกเปลี่ยนเงินจากการที่กองทุนนี้นำเงินบาทไปลงทุนในหน่วยลงทุนในสกุลเงินดอลลาร์สหรัฐฯ และกองทุนหลักนำเงินดอลลาร์สหรัฐฯ ไปลงทุนในหลักทรัพย์ซึ่งเป็นสกุลเงินของประเทศต่างๆ ในภูมิภาคเอเชีย และ/หรือแปซิฟิก ตามแต่ละประเทศที่ไปลงทุน ซึ่งอาจทำให้ผู้ลงทุนได้รับเงินต้นคืนต่ำกว่าเงินลงทุนเริ่มแรกได้ ทั้งนี้ ในบางช่วงเวลา กองทุนอาจใช้เครื่องมือป้องกันความเสี่ยงดังกล่าวโดยขึ้นอยู่กับดุลยพินิจของบริษัทจัดการ ซึ่งอาจมีต้นทุนสำหรับการทำธุรกรรมป้องกันความเสี่ยง โดยทำให้ผลตอบแทนของกองทุนโดยรวมลดลงจากต้นทุนที่เพิ่มขึ้นได้
- เนื่องจากกองทุนนี้ลงทุนในต่างประเทศจึงมีความเสี่ยงที่ทางการของต่างประเทศอาจออกมาตรการในภาวะที่เกิดวิกฤตการณ์ที่ไม่ปกติ ทำให้กองทุนไม่สามารถนำเงินกลับเข้ามาในประเทศ ซึ่งอาจส่งผลให้ผู้ลงทุนอาจไม่ได้รับเงินลงทุนตามปกติ
- ในกรณีที่มีเหตุการณ์ไม่ปกติ ผู้ลงทุนอาจไม่ได้รับชำระเงินค่าขายคืนหน่วยลงทุนภายในระยะเวลาที่กำหนดหรืออาจไม่สามารถขายคืนหน่วยลงทุนได้ตามที่มีคำสั่งไว้
- กองทุนหลักมีการลงทุนกระจุกตัวในประเทศที่อยู่ในภูมิภาคเอเชียและ/หรือแปซิฟิก
- บริษัทจัดการขอสงวนสิทธิที่จะปฏิเสธหรือระงับการสั่งซื้อ การจัดสรร และ/หรือการโอนหน่วยลงทุน ไม่ว่าจะทางตรงหรือทางอ้อม สำหรับผู้ลงทุนที่เป็นบุคคลอเมริกัน (US Person)

แผนภาพแสดงตำแหน่งความเสี่ยงของกองทุนรวม




ปัจจัยความเสี่ยงที่สำคัญ

ความเสี่ยงจากความผันผวนของราคาหลักทรัพย์ (market risk)

ความผันผวนของ

ผลการดำเนินงาน (SD)



ความเสี่ยงจากการเปลี่ยนแปลงของอัตราแลกเปลี่ยน (exchange rate risk)

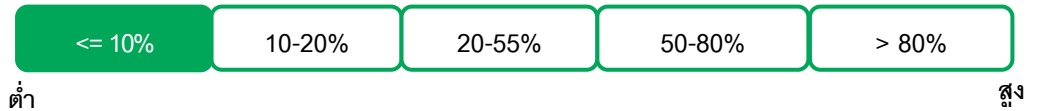
การป้องกันความเสี่ยง FX



ความเสี่ยงจากการกระจุกตัวลงทุน

High Issuer

Concentration Risk



High Sector

Concentration Risk



หมายเหตุ: กองทุนรวมมีการลงทุนกระจุกตัวในหมวดอุตสาหกรรมเทคโนโลยีสารสนเทศ (Information Technology) และอุตสาหกรรม (Industrials)

High Country

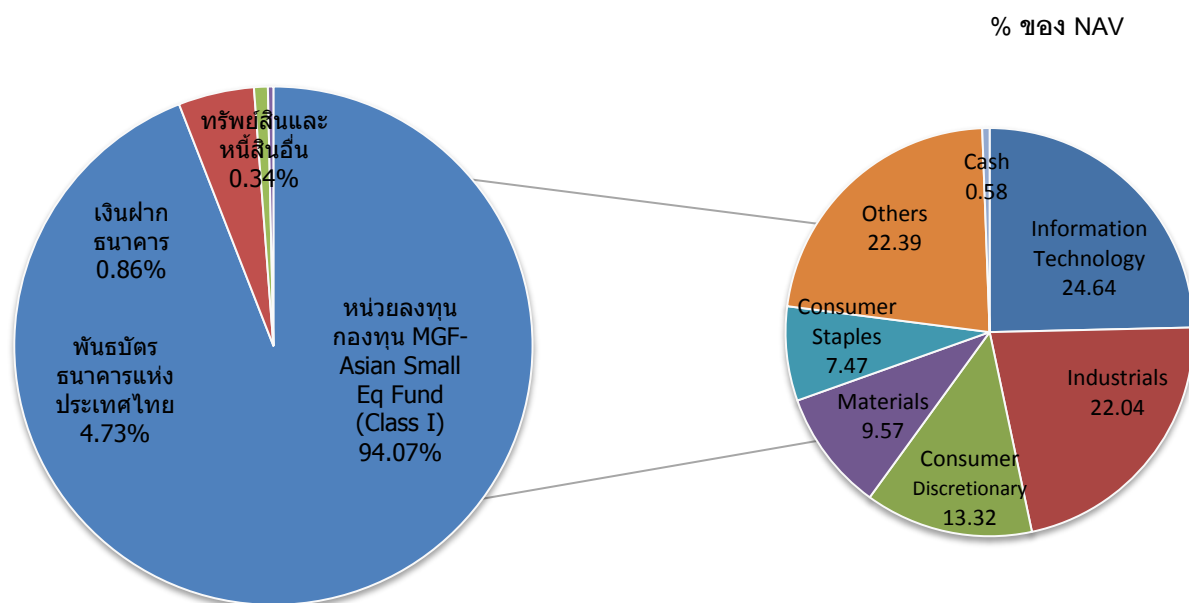
Concentration Risk



หมายเหตุ: กองทุนรวมมีการลงทุนกระจุกตัวในประเทศไต้หวัน (Taiwan)



สัดส่วนของประเภททรัพย์สินที่ลงทุน



ชื่อทรัพย์สินที่ลงทุนสูงสุด 5 อันดับแรก : MS-ASIAN SM

ชื่อทรัพย์สิน	% ของ NAV
1 หน่วยลงทุนกองทุน MGF-Asian Small Eq Fund (Class I)	94.07
2 พันธบัตรธนาคารแห่งประเทศไทย	4.73
3 เงินฝากธนาคาร	0.86
4 ทรัพย์สินและหนี้สินอื่น	0.34

หมายเหตุ: เป็นข้อมูล ณ วันที่ 30 มิถุนายน 2563 ทั้งนี้คุณสามารถดูข้อมูลที่เป็นปัจจุบันได้ที่ www.manulife-asset.co.th

ชื่อทรัพย์สินที่ลงทุนสูงสุด 5 อันดับแรก : MGF-Asian Small Cap Equity Fund

ชื่อทรัพย์สิน	% ของ NAV
Times Neighborhood Holdings Ltd.	3.08
VITZROCELL Co., Ltd.	2.65
HKBN Ltd.	2.51
Hua Hong Semiconductor Ltd.	2.44
TQM Corporation Public Company Limited	2.31

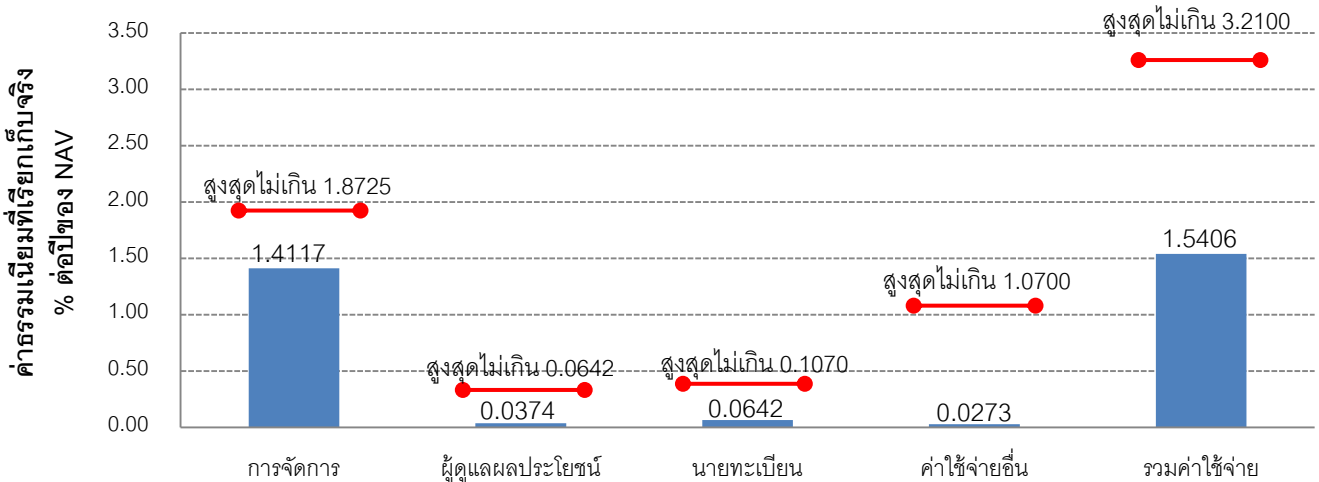
หมายเหตุ: เป็นข้อมูล ณ วันที่ 30 มิถุนายน 2563 ทั้งนี้คุณสามารถดูข้อมูลที่เป็นปัจจุบันได้ที่ www.manulife-asset.co.th



ค่าธรรมเนียม

*ค่าธรรมเนียมมีผลกระทบต่อผลตอบแทนที่คุณจะได้รับ ดังนั้น ควรพิจารณาการเรียกเก็บ
ค่าธรรมเนียมดังกล่าวก่อนการลงทุน*

ค่าธรรมเนียมที่เรียกเก็บจากกองทุนรวม (% ต่อปีของ NAV)



หมายเหตุ :

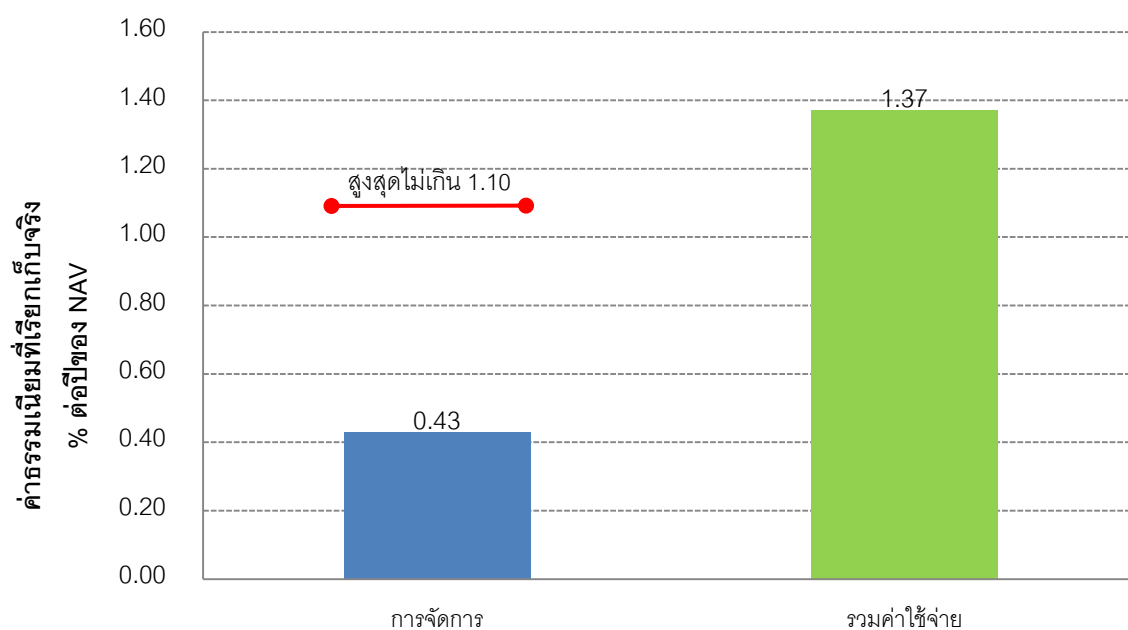
- (1) ค่าธรรมเนียมการจัดการที่เรียกเก็บจากกองทุนหลักจะไม่ซ้ำซ้อนกับค่าธรรมเนียมการจัดการของกองทุน เนื่องจากค่าธรรมเนียมการจัดการของกองทุนหลักจะคืนค่าธรรมเนียมบางส่วนให้แก่กองทุนเป็นรายเดือน ส่วนที่เหลือที่กองทุนหลักเรียกเก็บจากกองทุนเมื่อรวมกับค่าธรรมเนียมการจัดการของบริษัทจัดการเองแล้วจะไม่เกินอัตราร้อยละ 1.8725 ต่อปี
- (2) ค่าธรรมเนียมดังกล่าวรวมภาษีมูลค่าเพิ่ม ภาษีธุรกิจเฉพาะ หรือภาษีอื่นใดแล้ว

ค่าธรรมเนียมที่เรียกเก็บจากผู้ถือหน่วย (% ของมูลค่าซื้อขาย)

รายการ	สูงสุดไม่เกิน	เก็บจริง
ค่าธรรมเนียมการขาย		
▪ กรณีซื้อหน่วยลงทุน (กองทุนเพียงอย่างเดียว)	ไม่เกิน 1.50%	ไม่เกิน 1.50%
▪ กรณีซื้อกรรมธรรม์ประกันชีวิตควบหน่วยลงทุน (Unit-Link)	ไม่มี	ไม่มี
ค่าธรรมเนียมการรับซื้อคืน		
▪ กรณีซื้อหน่วยลงทุนกองทุนนี้เพียงอย่างเดียว	ไม่มี	ไม่มี
▪ กรณีซื้อกรรมธรรม์ประกันชีวิตควบหน่วยลงทุน (Unit-Link)	ไม่มี	ไม่มี
ค่าธรรมเนียมการสับเปลี่ยนหน่วยลงทุนเข้า	ไม่มี	ไม่มี
ค่าธรรมเนียมการสับเปลี่ยนหน่วยลงทุนออก	ไม่มี	ไม่มี
ค่าธรรมเนียมการโอนหน่วย	ไม่เกิน 200 บาท ต่อรายการ	ไม่เกิน 200 บาท ต่อรายการ
ค่าธรรมเนียมการออกเอกสารแสดงสิทธิในหน่วยลงทุน	ไม่เกิน 50 บาท ต่อรายการ	ไม่เกิน 50 บาท ต่อรายการ
ค่าใช้จ่ายอื่นๆ	ตามที่จ่ายจริง	ตามที่จ่ายจริง

หมายเหตุ : ค่าธรรมเนียมดังกล่าวรวมภาษีมูลค่าเพิ่ม ภาษีธุรกิจเฉพาะ หรือภาษีอื่นใดแล้ว

ค่าธรรมเนียมและค่าใช้จ่ายของกองทุนหลัก



หมายเหตุ : ค่าใช้จ่ายรวม (Ongoing Charges) ในอัตราร้อยละ 1.37 คำนวณจากรอบปีบัญชี ณ 31 ธ.ค. 62 ทั้งนี้ ค่าใช้จ่ายดังกล่าวที่เกิดขึ้นจริงอาจเปลี่ยนแปลงได้ในแต่ละปี

ค่าใช้จ่ายที่เรียกเก็บจากผู้ถือหน่วยของกองทุนหลัก (% ของมูลค่าหน่วยลงทุน)

	สูงสุดไม่เกิน	เก็บจริง
ค่าธรรมเนียมการขาย	ไม่มี	ไม่มี
ค่าธรรมเนียมการรับซื้อคืน	ไม่มี	ไม่มี
ค่าธรรมเนียมการสับเปลี่ยน	1.00% ของราคาซื้อคืนหน่วยลงทุน	1.00% ของราคาซื้อคืนหน่วยลงทุน



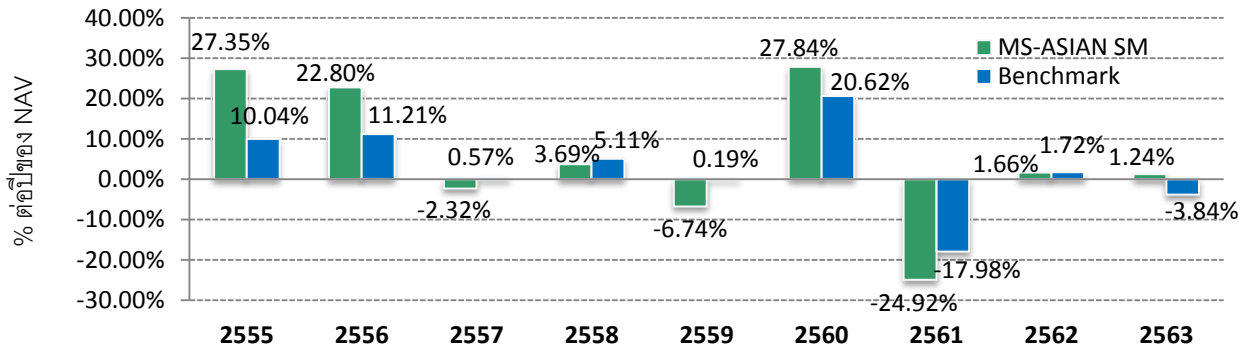
ผลการดำเนินงานในอดีต

* ผลการดำเนินงานในอดีต มิได้เป็นสิ่งยืนยันถึงผลการดำเนินงานในอนาคต *

1. ดัชนีชี้วัดของกองทุน (Benchmark) คือ

MSCI AC Asia Pacific ex JP Small Cap Index ซึ่งเป็นเกณฑ์ชี้วัดของกองทุนหลักในสกุลเงินดอลลาร์สหรัฐฯ ปรับด้วยอัตราแลกเปลี่ยนเพื่อคำนวณผลตอบแทนเป็นสกุลบาท ณ วันที่คำนวณผลตอบแทน

2. ผลการดำเนินงานแบบย้อนหลังตามปีปฏิทิน



หมายเหตุ: ผลการดำเนินงานย้อนหลังของปี 2555 เริ่มตั้งแต่วันที่จดทะเบียนจัดตั้งกองทุนถึงวันทำการสุดท้ายของปีปฏิทิน

3. กองทุนนี้เคยมีผลขาดทุนสูงสุด (Maximum Drawdown) ในช่วงเวลา 5 ปี คือ -39.64%

4. ความผันผวนของผลการดำเนินงาน (standard deviation) คือ 15.52% ต่อปี

5. ประเภทกองทุนรวมเพื่อใช้เปรียบเทียบผลการดำเนินงาน ณ จุดขาย คือ Asia Pacific ex Japan

6. ผลการดำเนินงานย้อนหลังแบบปักหมุด

กองทุน	3 เดือน	Percentile	6 เดือน	Percentile	1 ปี	Percentile	3 ปี	Percentile	5 ปี	Percentile	10 ปี	Percentile	YTD	ตั้งแต่จัดตั้ง
MS-ASIAN SM	24.68	25th	1.24	25th	1.87	25th	-3.28	75th	-3.86	95th	N/A	N/A	1.24	4.59
เกณฑ์มาตรฐาน	23.02	25th	-3.84	50th	-3.94	50th	-3.96	95th	-1.67	75th	N/A	N/A	-3.84	2.44
ความผันผวนของกองทุน	20.86	25th	28.38	25th	21.28	25th	15.98	50th	15.52	50th	N/A	N/A	28.38	14.18
ความผันผวนของตัวชี้วัด	21.18	50th	31.10	50th	22.86	50th	15.71	25th	14.82	25th	N/A	N/A	31.10	13.12

หมายเหตุ: ข้อมูล ณ วันที่ 30 มิถุนายน 2563 ทั้งนี้คุณสามารถดูข้อมูลที่เป็นปัจจุบันได้ที่ www.manulife-asset.co.th

AIMC Category	Peer Percentile	Return (%)						Standard Deviation (%)					
		3M	6M	1Y	3Y	5Y	10Y	3M	6M	1Y	3Y	5Y	10Y
Asia Pacific Ex Japan	5th Percentile	24.99	2.96	6.92	1.69	2.16	4.72	19.78	26.39	20.64	13.85	13.44	13.19
	25th Percentile	19.32	-3.52	1.30	-0.89	1.83	2.71	20.87	28.53	21.40	15.96	14.85	14.71
	50th Percentile	16.02	-7.74	-4.06	-1.40	0.51	1.93	23.64	32.60	24.70	17.58	15.89	15.84
	75th Percentile	12.79	-9.98	-7.34	-3.77	-2.09	0.75	28.13	33.80	25.61	17.93	17.46	16.78
	95th Percentile	11.27	-13.48	-12.27	-9.81	-6.17	-0.46	37.64	52.64	39.15	20.01	18.79	17.37

ที่มาของข้อมูลในข้อ 2, 3, 4 และ 6 : Morningstar

7. ผลการดำเนินงานย้อนหลังของกองทุนหลัก

ผลการดำเนินงานย้อนหลังตามปีปฏิทิน*

Fund /Benchmark (USD)	2019	2018	2017	2016	2015	2014
MGF-Asian Small Cap Equity (Share Class I)	9.74	-24.70	44.03	-5.54	-5.43	-2.12
MSCI Asia Pacific ex Japan Small Cap Index	10.92	-17.64	32.86	0.94	-3.64	0.77

ผลการดำเนินงานย้อนหลังแบบปักหมุด*

Fund /Benchmark (USD)	YTD	1 yr.	3 yr.	5 yr.	Since Launch (31/01/2012)
MGF-Asian Small Cap Equity (Share Class I)	-0.73	2.27	1.58	-7.24	58.70
MSCI Asia Pacific ex Japan Small Cap Index	-6.72	-4.38	-1.77	1.92	25.56

*แสดงผลการดำเนินงานย้อนหลังในรูปสกุลเงินของกองทุนหลัก

ที่มา: Morningstar ณ วันที่ 30 มิถุนายน 2563



ข้อมูลอื่นๆ

นโยบายการจ่ายเงินปันผล	ไม่จ่าย		
ผู้ดูแลผลประโยชน์	ธนาคารซีทีแบงก์ เอ็น เอ สาขากรุงเทพฯ		
วันที่จดทะเบียน	31 มกราคม 2555		
อายุโครงการ	ไม่กำหนดอายุโครงการ		
ซื้อและขายคืนหน่วยลงทุน	<u>วันทำการซื้อ:</u>	ทุกวันทำการซื้อขายหน่วยลงทุน ตั้งแต่เวลาเริ่มทำการ ถึง 15.30 น.	
	มูลค่าขั้นต่ำของการสั่งซื้อครั้งแรก : มูลค่าขั้นต่ำของการสั่งซื้อครั้งถัดไป :	10,000 บาท ไม่กำหนด	
ขายคืน	<u>วันทำการขายคืน:</u>	ทุกวันทำการซื้อขายหน่วยลงทุน ตั้งแต่เวลาเริ่มทำการ ถึง 15.30 น.	
	มูลค่าขั้นต่ำของการขายคืน :	ไม่กำหนด	
	ยอดคงเหลือขั้นต่ำ :	ไม่กำหนด	
	<u>ระยะเวลาการรับเงินค่าขายคืน:</u>	ภายใน 5 วันทำการ ถัดจากวันที่คำนวณมูลค่าหน่วยลงทุน (T+5)	
	คุณสามารถตรวจสอบมูลค่าทรัพย์สินรายวันได้ที่ <input checked="" type="checkbox"/> เว็บไซต์ของบริษัทจัดการ www.manulife-asset.co.th		
รายชื่อผู้จัดการกองทุน	ชื่อ - นามสกุล	ขอบเขตหน้าที่	วันที่เริ่มบริหารกองทุน
	นางสาวจินตนา เมฆินทรวงกูร	ผู้จัดการกองทุนตราสารทุน	31 มกราคม 2555
	นายวสุ สุทธิพงษ์ชัย	ผู้จัดการกองทุนตราสารหนี้	31 มกราคม 2555
อัตราส่วนหมุนเวียนการลงทุนของกองทุนรวม (PTR)	-		
ผู้สนับสนุนการขายหรือรับซื้อคืน	รายชื่อ	โทรศัพท์	
	▪ ธนาคารซีทีแบงก์ สาขากรุงเทพฯ	(66) 2081-0999	
	▪ ธนาคารทีสโก้ จำกัด (มหาชน)	(66) 2663-6000	
	▪ ธนาคารทหารไทย จำกัด (มหาชน)	(66) 2299-1558	
	▪ ธนาคารกสิกรไทย จำกัด (มหาชน) (เฉพาะลูกค้าไพรเวทแบงก์เท่านั้น)	(66) 2888-8811	
	▪ ธนาคารกรุงไทย จำกัด (ลูกค้า Precious)	(66) 2111-1111	
	▪ บริษัทหลักทรัพย์ ภัทร จำกัด (มหาชน)	(66) 2305-9000	
	▪ บริษัทหลักทรัพย์ เคซีไอ (ประเทศไทย) จำกัด (มหาชน)	(66) 2658-8888	
	▪ บริษัทหลักทรัพย์ ฟิลลิป (ประเทศไทย) จำกัด (มหาชน)	(66) 2635-1718	
	▪ บริษัทหลักทรัพย์ โนมูระ พัฒนสิน จำกัด (มหาชน)	(66) 2638-5500	
	▪ บริษัทหลักทรัพย์ กรุงศรี จำกัด (มหาชน)	(66) 2659-7000	
	▪ บริษัทหลักทรัพย์จัดการกองทุน เอเชีย เวลท์ จำกัด	(66) 2680-5033-4	
▪ บริษัทหลักทรัพย์ เอเชีย พลัส จำกัด (มหาชน)	(66) 2680-1000		

ผู้สนับสนุนการขายหรือรับซื้อคืน	■ บริษัทหลักทรัพย์ เมย์แบงก์ กิมเอ็ง (ประเทศไทย) จำกัด (มหาชน)	(66) 2658-6300
	■ บริษัทหลักทรัพย์ บัวหลวง จำกัด (มหาชน)	(66) 2618-1000
	■ บริษัทหลักทรัพย์ ซีจีเอส-ซีไอเอ็มบี (ประเทศไทย)	(66) 2846-8689
	■ บริษัทหลักทรัพย์ ฟินันเซีย ไซรัส จำกัด (มหาชน)	(66) 2658-9500
	■ บริษัทหลักทรัพย์จัดการกองทุน เมอร์ซัน พาร์ตเนอร์ จำกัด	(66) 2660-6677
	■ บริษัทหลักทรัพย์ อาร์เอชบี ไอเอสเค (ประเทศไทย) จำกัด (มหาชน)	(66) 2862-9999
	■ บริษัทหลักทรัพย์ เคทีบี (ประเทศไทย) จำกัด (มหาชน)	(66) 2648-1111
	■ บริษัทหลักทรัพย์ไทยพาณิชย์ จำกัด	(66) 2949-1999
	■ บริษัทหลักทรัพย์ ทิสโก้ จำกัด	(66) 2633-6000 กด 5
	■ บริษัทหลักทรัพย์นายหน้าซื้อขายหน่วยลงทุน เซ็นทรัล เวิลด์ ไซลูชั่น จำกัด	(66) 2103-8804
	■ บริษัทหลักทรัพย์นายหน้าซื้อขายหน่วยลงทุน เวิร์ด เมจิก จำกัด	(66) 2861-5508
	■ บริษัทหลักทรัพย์นายหน้าซื้อขายหน่วยลงทุน ฟินโนมีนา จำกัด	(66) 2026-5100
หรือผู้สนับสนุนการขายหรือรับซื้อคืนหน่วยลงทุนที่ได้รับแต่งตั้งจากบริษัทจัดการ ผู้ลงทุนสามารถตรวจสอบรายชื่อผู้สนับสนุนการขายหรือรับซื้อคืนหน่วยลงทุนเพิ่มเติมได้ที่ www.manulife-asset.co.th		
ติดต่อสอบถามรับหนังสือชี้ชวน ร้องเรียน	บริษัทหลักทรัพย์จัดการกองทุน แมนูไลฟ์ (ประเทศไทย) จำกัด 1788 ชั้น 18 อาคารสิงห์ คอมเพล็กซ์ ถนนเพชรบุรีตัดใหม่ แขวงบางกะปิ เขตห้วยขวาง กรุงเทพฯ 10310 โทรศัพท์: 0-2844-0123 โทรสาร: 0-2056-9747 Website: www.manulife-asset.co.th Email: mamt_marketing@manulife.com	
ธุรกรรมที่อาจก่อให้เกิดความ ขัดแย้งทางผลประโยชน์	คุณสามารถตรวจสอบธุรกรรมที่อาจก่อให้เกิดความขัดแย้งทางผลประโยชน์ได้ที่ www.manulife-asset.co.th	

- การลงทุนในหน่วยลงทุนไม่ใช่การฝากเงิน รวมทั้งไม่ได้อยู่ภายใต้ความคุ้มครองของสถาบันคุ้มครองเงินฝาก จึงมีความเสี่ยงจากการลงทุนซึ่งผู้ลงทุนอาจไม่ได้รับเงินลงทุนคืนเต็มจำนวน
- ได้รับอนุมัติจัดตั้ง และอยู่ภายใต้การกำกับดูแลของสำนักงาน ก.ล.ต.
- การพิจารณาว่าหนังสือชี้ชวนในการเสนอขายหน่วยลงทุนของกองทุนรวมนี้มีได้เป็นการแสดงว่าสำนักงาน ก.ล.ต. ได้รับรองถึงความถูกต้องของข้อมูลในหนังสือชี้ชวนของกองทุนรวม หรือได้ประกันราคาหรือผลตอบแทนของหน่วยลงทุนที่เสนอขายนั้น ทั้งนี้ บริษัทจัดการกองทุนรวม ได้สอบทานข้อมูลในหนังสือชี้ชวนส่วนสรุปข้อมูลสำคัญ ณ วันที่ 30 มิถุนายน 2563 แล้วด้วยความระมัดระวังในฐานะผู้รับผิดชอบในการดำเนินการของกองทุนรวมและขอรับรองว่าข้อมูลดังกล่าวถูกต้อง ไม่เป็นเท็จ และไม่ทำให้ผู้อื่นสำคัญผิด

คำอธิบายเพิ่มเติม

ความเสี่ยงจากความผันผวนของราคาหลักทรัพย์ (Market Risk) : ความเสี่ยงที่มูลค่าของหลักทรัพย์ที่กองทุนรวมลงทุนจะเปลี่ยนแปลงเพิ่มขึ้นหรือลดลงจากปัจจัยภายนอก เช่น สภาวะเศรษฐกิจการลงทุน ปัจจัยทางการเมืองทั้งในและต่างประเทศ เป็นต้น ซึ่งพิจารณาได้จากค่า standard deviation (SD) ของกองทุนรวม หากกองทุนรวมมีค่า SD สูงแสดงว่ากองทุนรวมมีความผันผวนจากการเปลี่ยนแปลงของราคาหลักทรัพย์สูง

ความเสี่ยงจากการเปลี่ยนแปลงของอัตราแลกเปลี่ยน (Currency Risk) : การเปลี่ยนแปลงของอัตราแลกเปลี่ยนมีผลกระทบต่อมูลค่าหน่วยลงทุน เช่น กองทุนรวมลงทุนด้วยสกุลเงินดอลลาร์ในช่วงที่เงินบาทอ่อน แต่ขายทำกำไรในช่วงที่บาทแข็ง กองทุนรวมจะได้เงินบาทกลับมาน้อยลง ในทางกลับกันหากกองทุนรวมลงทุนในช่วงที่บาทแข็งและขายทำกำไรในช่วงที่บาทอ่อนก็อาจได้ผลตอบแทนมากขึ้นกว่าเดิมด้วยเช่นกัน ดังนั้น การป้องกันความเสี่ยงจากอัตราแลกเปลี่ยนจึงเป็นเครื่องมือสำคัญในการบริหารความเสี่ยงจากดังกล่าว ซึ่งทำได้ดังต่อไปนี้

- **อาจป้องกันความเสี่ยงตามดุลยพินิจของผู้จัดการกองทุนรวม :** ผู้ลงทุนอาจมีความเสี่ยงจากอัตราแลกเปลี่ยน ทั้งนี้ กองทุนเปิดแมนูไลฟ์ สเตริงค์ เอเชียัน สมอลแคป อีควิตี้ เอฟไอเอฟ มีการป้องกันความเสี่ยงโดยขึ้นอยู่กับดุลยพินิจของผู้จัดการกองทุนตามความเหมาะสมกับสถานการณ์ในแต่ละขณะ

อัตราส่วนหมุนเวียนการลงทุนของกองทุนรวม (Portfolio Turnover Ratio : PTR) :

คำนวณจากมูลค่าที่ต่ำกว่าระหว่างผลรวมของมูลค่าการซื้อขายหลักทรัพย์สินกับผลรวมของมูลค่าการขายหลักทรัพย์สินที่กองทุนรวมลงทุนในรอบระยะเวลาบัญชีที่ผ่านมาหารด้วยมูลค่าทรัพย์สินสุทธิเฉลี่ยของกองทุนรวมในรอบระยะเวลาบัญชีเดียวกัน เพื่อให้ผู้ลงทุนทราบถึงมูลค่าการซื้อขายหลักทรัพย์สินและสะท้อนกลยุทธ์การลงทุนของกองทุน ทั้งนี้ กรณีกองทุน Feeder Fund บริษัทจัดการจะซื้อหรือไถ่ถอนหน่วยลงทุนของกองทุนหลักสอดคล้องกับการซื้อหรือไถ่ถอนหน่วยลงทุนของผู้ลงทุน

ข้อมูลกองทุนหลัก (Master Fund)

ชื่อ:	Manulife Global Fund-Asian Small Cap Equity Fund (Share Class I)
วันเริ่มโครงการ:	31 มกราคม 2555
ประเภท:	กองทุนรวมตราสารทุน
อายุโครงการ:	ไม่กำหนด
วัตถุประสงค์และนโยบายการลงทุน:	<p>กองทุนมีเป้าหมายที่จะสร้างมูลค่าเงินลงทุนให้เติบโตในระยะยาวสำหรับผู้ที่สามารถลงทุนในระยะยาวและยอมรับความผันผวนของมูลค่าเงินลงทุนได้อย่างมีนัยสำคัญ โดยจะกระจายการลงทุนในกลุ่มหลักทรัพย์ของบริษัทที่มีมูลค่าตลาดขนาดเล็กในภูมิภาคเอเชียและ/หรือแปซิฟิก</p> <p>(ผู้ลงทุนสามารถอ่านรายละเอียดเพิ่มเติมได้ในหนังสือชี้ชวนส่วนข้อมูลกองทุนรวมที่ www.manulife-asset.co.th)</p>
ดัชนีเกณฑ์มาตรฐาน:	MSCI Asia Pacific ex Japan Small Cap Index
สกุลเงิน:	ดอลลาร์สหรัฐอเมริกา (USD)
ผู้จัดการกองทุน:	Manulife Investment Management (Hong Kong) Limited
ผู้รับฝากทรัพย์สิน/ ผู้ปฏิบัติการด้านกองทุน/ นายทะเบียนกองทุน ตัวแทนจดทะเบียนหน่วยลงทุน ตัวแทนการโอนหน่วยลงทุน และตัวแทนการชำระเงิน:	Citibank Europe plc. (Luxembourg Branch)
ผู้สอบบัญชีกองทุน:	PricewaterhouseCoopers Société Coopérative

