



บริษัทหลักทรัพย์จัดการกองทุน วรรณ จำกัด
การเข้าร่วมการต่อต้านทุจริต : ได้รับการรับรอง CAC

กองทุนเปิด เฟล็กซ์เบิล คอร์ปอเรท Flexible Corporate Fund (FCF)

กองทุนรวมผสม
กองทุนที่ลงทุนแบบมีความเสี่ยงทั้งในและต่างประเทศ



คุณกำลังจะลงทุนอะไร?



กองทุนรวมนี้เหมาะกับใคร?



คุณต้องระวังอะไรเป็นพิเศษ?



สัดส่วนของประเภททรัพย์สินที่ลงทุน



ค่าธรรมเนียม



ผลการดำเนินงาน



ข้อมูลอื่นๆ

การลงทุนในกองทุนรวมไม่ใช่การฝากเงิน





คุณกำลังจะลงทุนอะไร?

▪ นโยบายการลงทุน

- กองทุนเปิด เฟล็กซ์เบิ้ล คอร์ปอเรท เป็นกองทุนที่มีนโยบายที่จะลงทุนในหรือมีไว้ซึ่งตราสารแห่งหนึ่ง ตราสารทั้งนี้ทั้งทุน ตราสารแห่งทุน หรือเงินฝาก ทั้งภาครัฐบาล รัฐวิสาหกิจ หรือภาคเอกชนที่ให้ผลตอบแทนเหมาะสม ตลอดจนหลักทรัพย์หรือทรัพย์สินอื่น หรือการหาผลตอบแทนโดยวิธีอื่นอย่างใดอย่างหนึ่งหรือหลายอย่าง ทั้งนี้ ตามที่สำนักงานคณะกรรมการกำกับหลักทรัพย์และตลาดหลักทรัพย์กำหนด โดยกองทุนจะมีสัดส่วนในการลงทุนในตราสารแห่งหนึ่ง และ/หรือตราสารทั้งนี้ทั้งทุนและ/หรือตราสารแห่งทุน สำหรับแต่ละประเภทในสัดส่วนตั้งแต่ร้อยละ 0 ถึงร้อยละ 100 ของมูลค่าทรัพย์สินสุทธิของกองทุน ซึ่งการลงทุนดังกล่าวพิจารณาถึงความจำเป็นของการจัดหาและ/หรือเลือกสรรวิธีการป้องกันความเสี่ยงอันเกิดจากความผันผวนในอัตราแลกเปลี่ยนและ/หรืออัตราดอกเบี้ยให้เหมาะสมกับสภาพการณ์ในแต่ละขณะ ทั้งนี้เพื่อผลตอบแทนที่ดีเป็นหลัก

นอกจากนี้ กองทุนอาจเข้าทำสัญญาซื้อขายล่วงหน้า (Derivatives) ที่มีตัวแปรเป็นอัตราแลกเปลี่ยนเงิน โดยมีวัตถุประสงค์เพื่อป้องกันความเสี่ยง (hedging) และ/หรืออาจลงทุนในตราสารที่มีลักษณะของสัญญาซื้อขายล่วงหน้าแฝง (Structured Note) หรือ Credit Linked Note หรือหลักทรัพย์ หรือทรัพย์สินอื่น หรือการหาผลตอบแทนโดยวิธีการอื่นอย่างใดอย่างหนึ่งหรือหลายอย่างตามที่คณะกรรมการ ก.ล.ต. หรือสำนักงานคณะกรรมการ ก.ล.ต. กำหนดหรือให้ความเห็นชอบ

▪ กลยุทธ์ในการบริหารจัดการลงทุน

- มุ่งหวังให้ผลประกอบการเคลื่อนไหวตามดัชนีชี้วัด และในบางโอกาสอาจสร้างผลตอบแทนสูงกว่าดัชนีชี้วัด



กองทุนรวมนี้เหมาะกับใคร?

- ผู้ลงทุนที่สามารถรับความผันผวนของราคาหุ้นที่กองทุนรวมไปลงทุนซึ่งอาจจะปรับตัวเพิ่มสูงขึ้น หรือลดลงต่ำกว่ามูลค่าที่ลงทุนและทำให้ขาดทุนได้
- ผู้ที่สามารถลงทุนในระยะกลางถึงระยะยาว โดยคาดหวังผลตอบแทนในระยะยาวที่ดีกว่าการลงทุนในตราสารหนี้ทั่วไป

▪ กองทุนรวมนี้ไม่เหมาะกับใคร

- ผู้ลงทุนที่เน้นการได้รับผลตอบแทนในจำนวนเงินที่แน่นอน หรือรักษาเงินต้นให้อยู่ครบ

▪ ทำอย่างไรหากยังไม่เข้าใจนโยบาย และความเสี่ยงของกองทุนนี้

- อ่านหนังสือชี้ชวนฉบับเต็ม หรือสอบถามผู้สนับสนุนการขายและบริษัทจัดการ
- อย่าลงทุนหากไม่เข้าใจลักษณะและความเสี่ยงของกองทุนรวมนี้ดีพอ



คุณต้องระวังอะไรเป็นพิเศษ?

▪ คำเตือนที่สำคัญ

- กองทุนรวมนี้ไม่ได้ถูกจำกัดโดยกฎเกณฑ์ให้ต้องลงทุนเฉพาะในตราสารที่มีความเสี่ยงต่ำเช่นเดียวกับกองทุนรวมตลาดเงิน ดังนั้น จึงมีความเสี่ยงสูงกว่ากองทุนรวมตลาดเงิน
- กองทุนรวมนี้อาจมีการลงทุนในตราสารหนี้ที่มีสภาพคล่องต่ำ จึงอาจไม่สามารถซื้อขายตราสารหนี้ได้ในเวลาที่ต้องการหรือในราคาที่เหมาะสม
- กองทุนรวมมีความเสี่ยงมากกว่ากองทุนรวมที่ลงทุนในหลักทรัพย์อ้างอิงโดยตรง เนื่องจากใช้เงินลงทุนในจำนวนที่น้อยกว่าจึงมีกำไร/ขาดทุนสูงกว่าการลงทุนในหลักทรัพย์อ้างอิงโดยตรง
- ในกรณีที่มีเหตุการณ์ไม่ปกติ ผู้ลงทุนอาจได้รับชำระเงินค่าขายคืนหน่วยลงทุนล่าช้ากว่าระยะเวลาที่กำหนดไว้ในหนังสือชี้ชวน

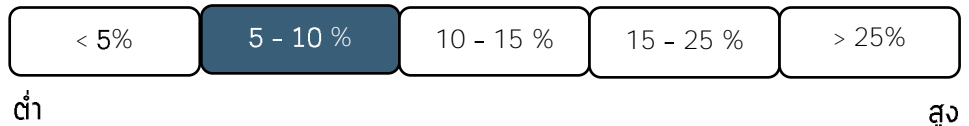
แผนภาพแสดงตำแหน่งความเสี่ยงของกองทุนรวม



ปัจจัยความเสี่ยงที่สำคัญ

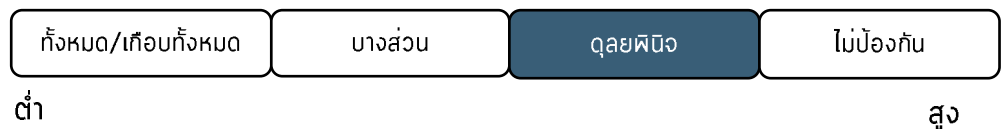
ความเสี่ยงจากความผันผวนของราคาหลักทรัพย์

ความผันผวนของ
ผลการดำเนินงาน (SD)



ความเสี่ยงจากการเปลี่ยนแปลงของอัตราแลกเปลี่ยน

การป้องกันความเสี่ยง FX



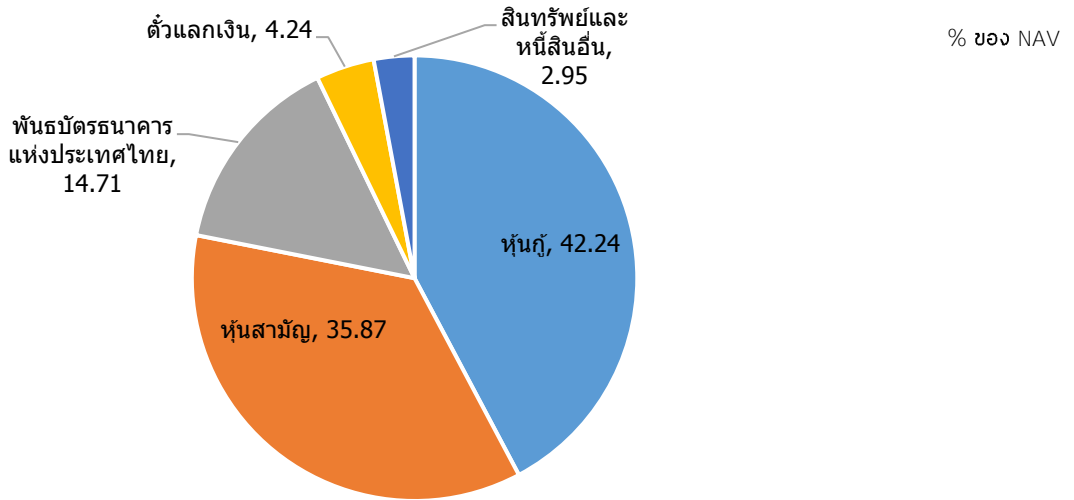
ความเสี่ยงจากการกระจุกตัวลงทุนในผู้ออกตราสาร

High Issuer
Concentration Risk





สัดส่วนของประเภททรัพย์สินที่ลงทุน



ชื่อทรัพย์สินที่ลงทุนสูงสุด 5 อันดับแรก

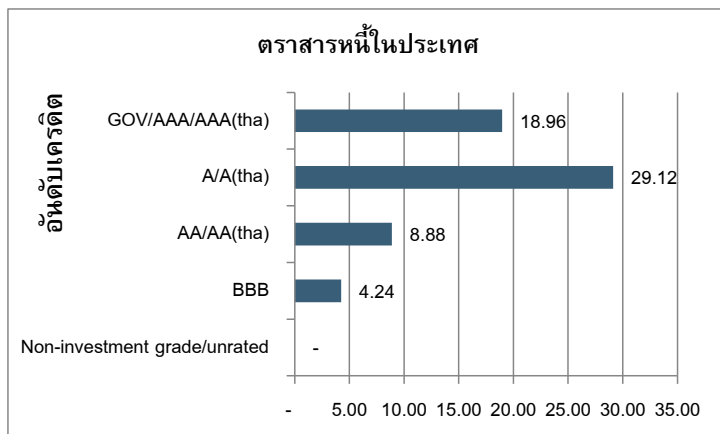
กลุ่มอุตสาหกรรม	%	หลักทรัพย์	%
1 หุ้นกู้	42.24	1 บริษัท เคซีอี อีเลคโทรนิคส์ จำกัด (มหาชน)	7.75%
2 พันธบัตรธนาคารแห่งประเทศไทย	14.71	2 บริษัท พีรเชิยส ชิฟปีง จำกัด (มหาชน)	7.57%
3 กลุ่มขนส่งและโลจิสติกส์	7.80	3 บริษัท ไทยฟูดส์ กรุ๊ป จำกัด (มหาชน)	4.73%
4 กลุ่มชิ้นส่วนอิเล็กทรอนิกส์	7.75	4 บริษัท อาบีโก ไฮเทค จำกัด (มหาชน)	4.08%
5 กลุ่มอาหารและเครื่องดื่ม	4.73	5 บริษัท ทิปโก้แอสฟัลท์ จำกัด (มหาชน)	3.58%

หลักทรัพย์	Rating	%
1 หุ้นกู้ โดยบริษัท ซีพี ออลล์ จำกัด (มหาชน) (CPALL263B)	A+	5.84%
2 พันธบัตรธนาคารแห่งประเทศไทย (CB21722A)	G	5.66%
3 หุ้นกู้ โดยบริษัท บีทีเอส กรุ๊ป โฮลดิ้งส์ จำกัด (มหาชน) (BTSG22DAX)	A	4.61%
4 พันธบัตรธนาคารแห่งประเทศไทย (CB21701B)	G	4.24%
5 หุ้นกู้ โดยบริษัท ลิสซิ่งไอซีบีซี (ไทย) จำกัด (ICBCTL21713A)	AAA	4.24%

หมายเหตุ : เป็นข้อมูล ณ วันที่ 30 มิถุนายน 2564

ทั้งนี้ คุณสามารถดูข้อมูลที่เป็นปัจจุบันได้ที่ www.one-asset.com

น้ำหนักการลงทุนตามอันดับความน่าเชื่อถือ



หมายเหตุ : เป็นข้อมูล ณ วันที่ 30 มิถุนายน 2564

ทั้งนี้ คุณสามารถดูข้อมูลที่เป็นปัจจุบันได้ที่ www.one-asset.com



ค่าธรรมเนียม

* ค่าธรรมเนียมมีผลกระทบต่อผลตอบแทนที่คุณจะได้รับ ดังนั้น คุณควรพิจารณาการเรียกเก็บค่าธรรมเนียมดังกล่าวก่อนการลงทุน *

ค่าธรรมเนียมที่เรียกเก็บจากกองทุนรวม (% ต่อปีของ NAV)



หมายเหตุ :

1. ค่าใช้จ่ายอื่น เป็นข้อมูลของรอบบัญชีล่าสุด (รวมภาษีมูลค่าเพิ่ม)
2. สามารถดูข้อมูลค่าธรรมเนียมและค่าใช้จ่ายย้อนหลัง 3 ปี ของกองทุนในหนังสือชี้ชวนส่วนสรุปข้อมูลกองทุนรวม ได้ที่ www.one-asset.com

ค่าธรรมเนียมที่เรียกเก็บจากผู้ถือหน่วย (% ของมูลค่าซื้อขาย)

รายการ	สูงสุดไม่เกิน	เก็บจริง
ค่าธรรมเนียมการขาย	ไม่มี	ไม่มี
ค่าธรรมเนียมการรับซื้อคืน	ไม่มี	ไม่มี
ค่าธรรมเนียมการสับเปลี่ยนหน่วยลงทุนเข้า	ไม่มี	ไม่มี
ค่าธรรมเนียมการสับเปลี่ยนหน่วยลงทุนออก	ไม่มี	ไม่มี
ค่าธรรมเนียมการโอนหน่วย	ตามที่นายทะเบียนเรียกเก็บ	ตามที่นายทะเบียนเรียกเก็บ
ค่าธรรมเนียมการออกเอกสารแสดงสิทธิในหน่วยลงทุน	ตามที่จ่ายจริง	ตามที่จ่ายจริง
ค่าใช้จ่ายอื่นๆ	ตามที่จ่ายจริง	ตามที่จ่ายจริง

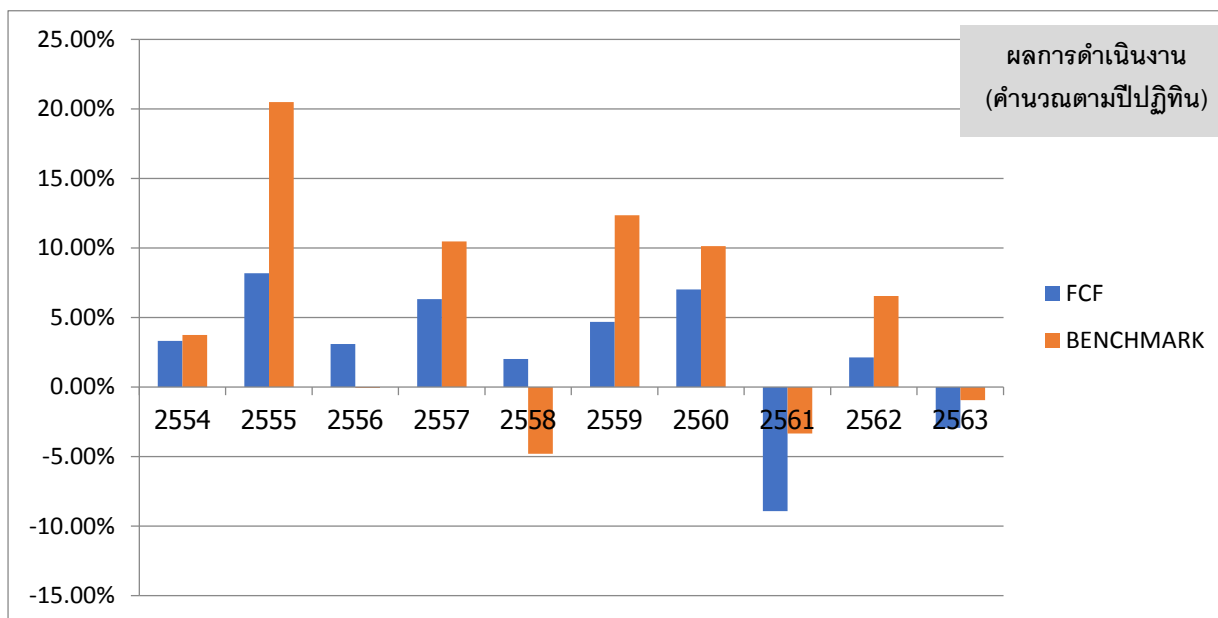
หมายเหตุ : ค่าธรรมเนียมดังกล่าวรวมภาษีมูลค่าเพิ่ม ภาษีธุรกิจเฉพาะหรือภาษีอื่นใดแล้ว



ผลการดำเนินงานในอดีต

* ผลการดำเนินงานในอดีต มิได้เป็นสิ่งยืนยันถึงผลการดำเนินงานในอนาคต *

■ แบบย้อนหลังตามปีปฏิทิน



	2554	2555	2556	2557	2558	2559	2560	2561	2562	2563
FCF	3.32%	8.19%	3.08%	6.32%	2.01%	4.69%	7.02%	-8.93%	2.12%	-2.94%
BENCHMARK	3.73%	20.48%	-0.07%	10.46%	-4.80%	12.34%	10.14%	-3.34%	6.55%	-0.94%

ข้อมูล ณ วันที่ 30 ธันวาคม 2563

ดัชนีชี้วัด คือ อัตราผลตอบแทนของดัชนีผลตอบแทนรวมตลาดหลักทรัพย์แห่งประเทศไทย (SET TRI) ในสัดส่วนร้อยละ 50 และอัตราผลตอบแทนถ่วงน้ำหนักระหว่างอัตราดอกเบี้ยเงินฝากประจำ 1 ปี วงเงินน้อยกว่า 5 ล้านบาท เฉลี่ยของ 3 ธนาคารพาณิชย์ขนาดใหญ่ ได้แก่ ธนาคารกรุงเทพ ธนาคารกสิกรไทย และธนาคารไทยพาณิชย์ หลังหักภาษี ในสัดส่วนร้อยละ 25 และอัตราผลตอบแทนรวมสุทธิของดัชนีพันธบัตรรัฐบาลอายุ 1 - 3 ปี ของสมาคมตลาดตราสารหนี้ไทย ในสัดส่วนร้อยละ 25

หมายเหตุ การเปลี่ยนแปลงมาตรฐานที่ใช้วัดผลการดำเนินงานในช่วงแรกอาจทำให้ผลการดำเนินงานของกองทุนรวมดีขึ้นเมื่อเปรียบเทียบกับตัวชี้วัดมาตรฐาน เนื่องจากตราสารหนี้ที่กองทุนลงทุนบางส่วนไม่มีภาระภาษี ขณะที่ตัวชี้วัดมาตรฐานใหม่คำนวณจากสมมติฐานตราสารหนี้ทั้งหมดเสียภาษี

- กองทุนนี้เคยมีผลขาดทุนสูงสุดในช่วงเวลา 5 ปี* คือ -20.36%
- ความผันผวนของผลการดำเนินงาน* (Standard deviation) คือ 6.88% ต่อปี
- ความผันผวนของส่วนต่างผลการดำเนินงานและดัชนีชี้วัด (Tracking Error) คือ 8.13% ต่อปี
- ประเภทกองทุนรวมเพื่อใช้เปรียบเทียบผลการดำเนินงาน ณ จุดขาย คือ Aggressive Allocation

*ท่านสามารถดูข้อมูลที่ เป็นปัจจุบันได้ที่ <https://www.aimc.or.th>

■ ตารางแสดงผลการดำเนินงานย้อนหลังแบบปึกหมุด ณ วันที่ 30 มิถุนายน 2564

กองทุน	Year to Date	3 เดือน	Percentile	6 เดือน	Percentile	1 ปี	Percentile	3 ปี	Percentile	5 ปี	Percentile	10 ปี	Percentile	ปีเริ่มต้น
ผลตอบแทนกองทุนรวม	16.85%	8.29%	50	16.85%	25	17.43%	75	4.42%	50	2.96%	50	3.94%	95	2.29%
ผลตอบแทนพันธบัตร	5.69%	0.53%	75	5.69%	95	10.78%	95	3.87%	50	4.60%	25	5.52%	50	5.99%
ความผันผวนกองทุน	8.4%	7.17%	5	8.40%	5	8.65%	5	8.36%	5	6.88%	5	5.07%	5	3.88%
ความผันผวนพันธบัตร	6.52%	6.19%	5	6.52%	5	8.17%	5	10.25%	5	8.46%	5	8.15%	5	9.7%

- ผลการดำเนินงานในอดีตของกองทุนรวม มิได้เป็นสิ่งยืนยันถึงผลการดำเนินงานในอนาคต
- การวัดผลการดำเนินงานของกองทุนรวมฉบับนี้ ได้จัดทำขึ้นตามมาตรฐานการวัดผลการดำเนินงานที่กำหนดโดยสมาคมบริษัทจัดการลงทุน
- การคำนวณอัตราผลตอบแทนดังกล่าวคำนวณโดยไม่ได้หักค่าธรรมเนียมการซื้อขายหน่วยลงทุน
- แสดงผลตอบแทนเป็น Annualized ถ้ามากกว่า 1 ปี
- ความถี่ในการปรับน้ำหนักของ Composite Benchmark คำนวณเป็นรายวัน
- การคำนวณ Standard deviation ของกองทุน และตาราง Standard deviation ของเกณฑ์มาตรฐาน หากตั้งกองทุนมากกว่า 3 ปี ใช้ความถี่รายเดือน ถ้าน้อยกว่า 3 ปีให้ใช้รายวัน

■ ตารางแสดงผลการดำเนินงานของกลุ่ม Aggressive Allocation ณ วันที่ 30 มิถุนายน 2564

AIMC Category	Peer Percentile	Return (%)						Standard Deviation (%)					
		3M	6M	1Y	3Y	5Y	10Y	3M	6M	1Y	3Y	5Y	10Y
	5th Percentile	7.49	26.21	46.66	10.18	11.61	11.34	3.84	3.25	4.17	14.17	12.58	13.33
	25th Percentile	4.58	13.40	27.11	5.05	4.29	6.41	7.58	8.96	11.84	16.62	14.63	14.41
Aggressive Allocation	50th Percentile	1.50	10.37	18.48	1.21	2.16	5.33	11.35	11.83	15.14	18.22	15.50	15.13
	75th Percentile	-1.16	8.78	11.07	-1.68	0.51	4.40	13.30	13.47	15.98	19.53	16.47	16.31
	95th Percentile	-3.75	2.08	5.35	-3.22	-1.41	2.76	17.65	17.25	18.31	22.93	17.68	16.69

ทั้งนี้ คุณสามารถดูข้อมูลที่เป็นปัจจุบันได้ที่ www.one-asset.com

■ ตารางแสดงผลการดำเนินงานย้อนหลัง ณ วันที่ 30 มิถุนายน 2564

Portfolio	Fund Size		YTD	1W	1M	3M	6M	1Y	3Y (A)	5Y (A)	10Y (A)	Inception (A)
	TMB	TAB										
FCF	353,405,760.80	17,365.3	39/12/2019	29/05/2021	31/05/2021	31/03/2021	30/12/2020	30/06/2020	29/05/2018	30/06/2018	30/06/2011	25/12/2003
Composite Benchmark			16.85%	0.43%	1.35%	4.24%	16.85%	17.43%	4.42%	2.96%	3.94%	3.20%
Volatility p.a.			5.69%	-0.13%	-0.15%	0.53%	5.69%	10.78%	3.87%	4.41%	5.52%	-
Benchmark Volatility p.a.			8.40%	4.46%	6.00%	7.17%	8.40%	8.65%	8.06%	6.51%	4.82%	5.69%
Information Ratio			6.52%	3.74%	4.44%	6.19%	6.52%	8.17%	8.78%	8.23%	8.32%	-
			0.21	0.46	0.26	0.20	0.21	0.06	0.00	-0.02	-0.02	-

Notes: (A) - Annualized Return / Volatility is a standard deviation per annum

As of 30/06/2021

(1) Aug '11 YTD Rate Total 158.81% KHAM 328.25.00% / SET Total Return Index 10.31% / DBM Short-term Government Bond Total Return Index 25.00%
 (2) Aug '11 YTD Rate Total 188.81% KHAM 328.25.00% / SET Total Return Index 10.31% / DBM Government Bond Total Return Index 25.00% From 12/01/2017
 (3) Aug '11 YTD Rate Total 158.81% KHAM 328.25.00% / SET Total Return Index 10.31% / DBM Government Bond 1-3Y Net Total Return Index 25.00% From 28/08/2019



ข้อมูลอื่น ๆ

นโยบายการจ่ายเงินปันผล	ไม่จ่าย
ผู้ดูแลผลประโยชน์	ธนาคารกรุงไทย จำกัด (มหาชน)
วันที่จดทะเบียน	1 เมษายน 2547
อายุโครงการ	ไม่กำหนด
ซื้อและขายคืนหน่วยลงทุน	<p><u>วันทำการซื้อ</u> : บริษัทจัดการจะประกาศกำหนดวันเริ่มและสิ้นสุดการเสนอขายเป็นคราวๆ โดยจะทำการ ประกาศกำหนดวันและเวลาเปิดเสนอขายหน่วยลงทุนดังกล่าวล่วงหน้า 3 วันทำการ ก่อนวันเสนอขายหน่วยลงทุน มูลค่าขั้นต่ำของการซื้อครั้งแรก : 1,000.00 บาท มูลค่าขั้นต่ำของการซื้อครั้งถัดไป : ไม่กำหนด</p> <p><u>วันทำการขายคืน</u> : บริษัทจัดการจะเปิดรับคำสั่งขายคืนหน่วยลงทุนเป็นรายไตรมาสตามปฏิทินทุกวันทำการสุดท้ายของแต่ละไตรมาส มูลค่าขั้นต่ำของการขายคืน : ไม่กำหนด ยอดคงเหลือขั้นต่ำ : ไม่กำหนด ระยะเวลาการรับเงินค่าขายคืน : ภายใน 3 วันทำการนับแต่วันคำนวณมูลค่าทรัพย์สินสุทธิ มูลค่าหน่วยลงทุน ราคาขายหน่วยลงทุน และราคารับซื้อคืนหน่วยลงทุน</p> <p>คุณสามารถตรวจสอบมูลค่าทรัพย์สินได้ที่ www.one-asset.com</p>
รายชื่อผู้จัดการกองทุน	<ul style="list-style-type: none">• นายชัยพฤกษ์ กุลกาญจนารส• นายบัญชา จังวัฒนกิจ• นายสันธาน เสงสกุล• น.ส.จารุภัทร์ ศรีจำเริญ• นายเกรียงไกร ทำนุกัสน์• นางสาวพรอมา เทวาศุติ• นางสาวจันทร์เพ็ญ ชูวงษ์• นางสาวประภาภรณ์ ชื้อเจริญกิจ• นางสาวกวิศา เหมเวช <p>ผู้จัดการกองทุน ตราสารทุน ผู้จัดการกองทุน ตราสารทุน ผู้จัดการกองทุน ตราสารทุน ผู้จัดการกองทุน ตราสารทุน ผู้จัดการกองทุน ตราสารทุน ผู้จัดการกองทุน ตราสารหนี้ ผู้จัดการกองทุน ตราสารหนี้ ผู้จัดการกองทุน ตราสารหนี้ ผู้จัดการกองทุน ตราสารหนี้</p>

อัตราส่วนหมุนเวียนการลงทุนของกองทุนรวม (PTR)	6.17 *กรณีกองทุนรวมที่จดทะเบียนจัดตั้งไม่ถึง 1 ปี จะแสดงค่าที่เกิดขึ้นจริงในช่วงเวลาตั้งแต่วันที่จดทะเบียนถึงวันที่รายงาน
ผู้สนับสนุนการขายหรือรับซื้อคืน	บริษัทหลักทรัพย์จัดการกองทุน วรณ จำกัด หรือผู้สนับสนุนการขายหรือรับซื้อคืนหน่วยลงทุนที่ได้รับแต่งตั้งจากบริษัทจัดการ ทั้งนี้ ผู้ลงทุนสามารถตรวจสอบรายชื่อผู้สนับสนุนการขายหรือรับซื้อคืนที่ให้บริการเพิ่มเติมได้ที่ www.one-asset.com
ติดต่อสอบถามรับหนังสือชี้ชวน ร้องเรียน	บริษัทหลักทรัพย์จัดการกองทุน วรณ จำกัด 989 อาคารสยามพิวรรณ์ทาวเวอร์ ชั้น 9, 24 ถนนพระราม 1 แขวง/เขตปทุมวัน กรุงเทพมหานคร 10330 โทรศัพท์ 0-2659-8888 โทรสาร 0-2659-8860-1
ธุรกรรมที่อาจก่อให้เกิดความขัดแย้งทางผลประโยชน์	คุณสามารถตรวจสอบธุรกรรมที่อาจก่อให้เกิดความขัดแย้งทางผลประโยชน์ได้ที่ www.one-asset.com

- การลงทุนในหน่วยลงทุนไม่ใช้การฝากเงิน รวมทั้งไม่ได้อยู่ภายใต้ความคุ้มครองของสถาบันคุ้มครองเงินฝาก จึงมีความเสี่ยงจากการลงทุนซึ่งผู้ลงทุนอาจไม่ได้รับเงินลงทุนคืนเต็มจำนวน
- ได้รับอนุมัติจัดตั้ง และอยู่ภายใต้การกำกับดูแลของสำนักงาน ก.ล.ต.
- การพิจารณาร่างหนังสือชี้ชวนในการเสนอขายหน่วยลงทุนของกองทุนรวมนี้มีได้เป็นการแสดงว่าสำนักงาน ก.ล.ต. ได้รับรองถึงความถูกต้องของข้อมูลในหนังสือชี้ชวนของกองทุนรวม หรือ ได้ประกันราคาหรือผลตอบแทนของหน่วยลงทุนที่เสนอขายนั้น ทั้งนี้ บริษัทจัดการกองทุนรวม ได้สอบถามข้อมูลในหนังสือชี้ชวนส่วนสรุปข้อมูลสำคัญ ณ 30 มิถุนายน 2564 แล้วด้วยความระมัดระวังในฐานะผู้รับผิดชอบในการดำเนินการของกองทุนรวมและขอรับรองว่าข้อมูลดังกล่าวถูกต้อง ไม่เป็นเท็จ และไม่ทำให้ผู้อื่นสำคัญผิด

คำอธิบายเพิ่มเติม

■ ความเสี่ยงจากความผันผวนของราคาหลักทรัพย์ (Market Risk)

(1) วิกฤตของกองทุนตราสารหนี้ เกิดจากการเปลี่ยนแปลงของอัตราดอกเบี้ยซึ่งขึ้นกับปัจจัยภายนอก เช่น สภาวะเศรษฐกิจการลงทุน ปัจจัยทางการเมืองทั้งในและต่างประเทศ เป็นต้น โดยราคาตราสารหนี้จะเปลี่ยนแปลงในทิศทางตรงข้ามกับการเปลี่ยนแปลงของอัตราดอกเบี้ย เช่น หากอัตราดอกเบี้ยในตลาดเงินมีแนวโน้มปรับตัวสูงขึ้น อัตราดอกเบี้ยของตราสารหนี้ที่ออกใหม่ก็จะสูงขึ้นด้วย ดังนั้นราคาตราสารหนี้ที่ออกมาก่อนหน้าจะมีการซื้อขายในระดับราคาที่ต่ำลง โดยกองทุนรวมที่มีอายุเฉลี่ยของทรัพย์สินที่ลงทุน (portfolio duration) สูงจะมีโอกาสเผชิญกับการเปลี่ยนแปลงของราคามากกว่ากองทุนรวมที่มี portfolio duration ต่ำกว่า

(2) วิกฤตของกองทุนตราสารทุน หมายถึง ความเสี่ยงที่มูลค่าของหลักทรัพย์ที่กองทุนรวมลงทุนจะเปลี่ยนแปลงเพิ่มขึ้นหรือลดลงจากปัจจัยภายนอก เช่น สภาวะเศรษฐกิจการลงทุน ปัจจัยทางการเมืองทั้งในและต่างประเทศ เป็นต้น ซึ่งพิจารณาได้จากค่า standard deviation (SD) ของกองทุนรวม หากกองทุนรวมมีค่า SD สูง แสดงว่ากองทุนรวมมีความผันผวนจากการเปลี่ยนแปลงของราคาหลักทรัพย์สูง

■ ความเสี่ยงจากการเปลี่ยนแปลงของอัตราแลกเปลี่ยน (Currency Risk) หมายถึง การเปลี่ยนแปลงของอัตราแลกเปลี่ยนมีผลกระทบต่อมูลค่าของหน่วยลงทุน เช่นกองทุนรวมลงทุนด้วยสกุลเงินดอลลาร์สหรัฐ ในช่วงที่เงินบาทอ่อนแต่ขายทำกำไรในช่วงที่บาทแข็ง กองทุนจะได้เงินบาทกลับมาน้อยลง ในทางกลับกันหากกองทุนรวมลงทุนในช่วงที่เงินบาทแข็งและขายทำกำไรในช่วงที่บาทอ่อนก็อาจได้ผลตอบแทนมากขึ้นกว่าเดิมด้วยเช่นกัน ดังนั้น การป้องกันความเสี่ยงจากอัตราแลกเปลี่ยนจึงเป็นเครื่องมือสำคัญในการบริหารความเสี่ยงจากดังกล่าว

- ทั้งนี้ กองทุนอาจป้องกันความเสี่ยงตามดุลยพินิจของผู้จัดการกองทุนรวม: ผู้ลงทุนอาจมีความเสี่ยงจากอัตราแลกเปลี่ยน เนื่องจากการป้องกันความเสี่ยงขึ้นอยู่กับดุลยพินิจของผู้จัดการกองทุนรวมในการพิจารณาว่าจะป้องกันความเสี่ยงหรือไม่