

หนังสือชี้ชวนสรุปข้อมูลสำคัญ



บริษัทหลักทรัพย์จัดการกองทุนรวม บัวหลวง จำกัด
การเข้าร่วมการต่อต้านทุจริต : ได้รับการรับรอง CAC

กองทุนเปิดบัวหลวงไฮยิลด์ (เฮดจ์ 75)
ห้ามขายผู้ลงทุนรายย่อย
Bualuang High Yield Fund (Hedged 75)
not for Retail Investors
B-HY (H75) AI

“กองทุนนี้ลงทุนกระจุกตัวในตราสารที่มีความเสี่ยงด้านเครดิตและสภาพคล่อง
จึงมีความเสี่ยงที่ผู้ลงทุนอาจสูญเสียเงินลงทุนจำนวนมาก”

กองทุนรวมตราสารหนี้
กองทุนรวมฟีดเดอร์ (Feeder Fund)
กองทุนรวมที่เน้นลงทุนแบบมีความเสี่ยงต่างประเทศ



คุณกำลังจะลงทุนอะไร?



กองทุนรวมนี้เหมาะกับใคร?



คุณต้องระวังอะไรเป็นพิเศษ?



สัดส่วนของประเภททรัพย์สินที่ลงทุน



ค่าธรรมเนียม



ผลการดำเนินงาน



ข้อมูลอื่นๆ

การลงทุนในกองทุนรวมไม่ใช่การฝากเงิน



คุณกำลังจะลงทุนอะไร?

• นโยบายการลงทุน :

- กองทุนลงทุนในหน่วยลงทุนของ AXA WORLD FUNDS - US High Yield Bonds (กองทุนหลัก) ชนิดหน่วยลงทุน Class I (USD) เพียงกองทุนเดียว โดยเฉลี่ยในรอบปีบัญชีไม่น้อยกว่า 80% ของ NAV ส่วนที่เหลือ อาจพิจารณาลงทุนในหลักทรัพย์ หรือทรัพย์สินอื่น รวมถึง Derivatives และ/หรือ Structured Note
 - AXA WORLD FUNDS - US High Yield Bonds (กองทุนหลัก) เป็นกองทุนรวมต่างประเทศที่มีนโยบายลงทุนในตราสารหนี้ จัดตั้งและจัดการโดย AXA Funds Management S.A. (Luxembourg) ตามระเบียบของ UCITS และจดทะเบียนในประเทศไทยที่เซนต์ปีเตอส์เบิร์ก
- ผู้ลงทุนสามารถดูข้อมูลกองทุนหลักได้ที่ : <https://www.bblam.co.th/products/mutual-funds/foreign-investment-fund/b-hy-h75-ai/information#content>

• กลยุทธ์การบริหารกองทุน :

กองทุนมีกลยุทธ์การลงทุนมุ่งหวังผลตอบแทนให้ใกล้เคียงกองทุนหลักมากที่สุด (Passive Management) ส่วนกลยุทธ์การบริหารของกองทุนหลัก คือ มุ่งหวังลงทุนผลตอบแทนคาดหวังสูงจากการลงทุนในตราสารที่มีอันดับความน่าเชื่อถือต่ำกว่าที่สามารถลงทุนได้ (Non-investment Grade) และหรือไม่ได้รับการจัดอันดับความน่าเชื่อถือ (Unrated) (Active Management)



กองทุนรวมนี้เหมาะกับใคร?

- ผู้ลงทุนที่ไม่ใช่รายย่อยและผู้มีเงินลงทุนสูง
- ผู้ลงทุนที่มีความเข้าใจเกี่ยวกับทรัพย์สินที่กองทุนลงทุน และสามารถยอมรับความเสี่ยงจากการลงทุนได้ในระดับสูง โดยมีโอกาสได้รับผลตอบแทนคาดหวังสูงจากการที่กองทุนรวมต่างประเทศมีนโยบายการลงทุนในตราสารที่มีอันดับความน่าเชื่อถือต่ำกว่าที่สามารถลงทุนได้ และหรือไม่ได้รับการจัดอันดับความน่าเชื่อถือ

กองทุนรวมนี้ไม่เหมาะกับใคร

ผู้ลงทุนที่เน้นการได้รับผลตอบแทนในจำนวนเงินที่แน่นอน หรือรักษาเงินต้นให้อยู่ครบ

อย่างไรหากยังไม่เข้าใจนโยบาย และความเสี่ยงของกองทุนนี้

- อ่านหนังสือชี้ชวนฉบับเต็ม หรือสอบถามผู้สนับสนุนการขายหรือรับซื้อคืนและบริษัทจัดการ
- อย่าลงทุนหากไม่เข้าใจลักษณะและความเสี่ยงของกองทุนรวมนี้ดีพอ

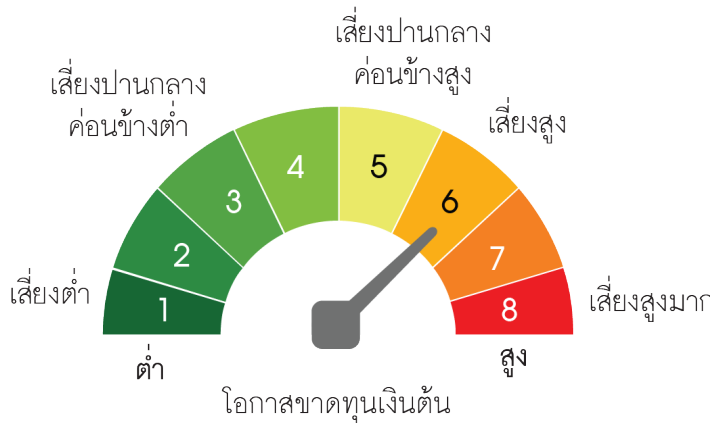


คุณต้องระวังอะไรเป็นพิเศษ?

คำเตือนที่สำคัญ

- การลงทุนหรือใช้บริการที่เกี่ยวข้องกับผลิตภัณฑ์ในตลาดทุนที่มีความเสี่ยงสูงหรือมีความซับซ้อน มีความแตกต่างจากการลงทุนหรือใช้บริการผลิตภัณฑ์ในตลาดทุนทั่วไป
- กองทุนนี้และกองทุนหลักสามารถลงทุนในตราสารที่มีอันดับความน่าเชื่อถือต่ำกว่าอันดับที่สามารถลงทุนได้ หรือที่ไม่มีการจัดอันดับความน่าเชื่อถือ ผู้ลงทุนอาจมีความเสี่ยงที่สูงขึ้นจากการไม่ได้รับชำระคืนเงินต้นและดอกเบี้ย หรือความเสี่ยงจากการขาดสภาพคล่องของตราสารที่มากกว่ากองทุนรวมทั่วไป ซึ่งส่งผลให้ผู้ลงทุนขาดทุนจากการลงทุนบางส่วนหรือทั้งจำนวนได้ และในการขายคืนหน่วยลงทุน ผู้ลงทุนอาจจะไม่ได้รับเงินคืนตามที่ระบุในรายละเอียดโครงการ
- กองทุนหลักอาจลงทุนในสัญญาซื้อขายล่วงหน้าเพื่อเป็นการเพิ่มประสิทธิภาพการบริหารการลงทุน เพื่อให้กองทุนได้ผลตอบแทนที่ดีที่สุด นอกจากนี้ กองทุนอาจลงทุนในตราสารที่มีสัญญาซื้อขายล่วงหน้าแฝง ทำให้กองทุนนี้มีความเสี่ยงมากกว่ากองทุนรวมที่ลงทุนในหลักทรัพย์อ้างอิงโดยตรง เนื่องจากใช้เงินลงทุนในจำนวนที่น้อยกว่า จึงมีกำไร/ขาดทุนสูงกว่าการลงทุนในหลักทรัพย์อ้างอิงโดยตรง
- ผู้ถือหน่วยลงทุนสามารถนำหน่วยลงทุนของกองทุนรวมนี้ไปโอนให้ได้เฉพาะผู้ลงทุนที่มีใบรายชื่อและผู้มีเงินลงทุนสูงเท่านั้น เว้นแต่เป็นการโอนทางมรดก
- ในกรณีที่มีแนวโน้มว่าจะมีการขายคืนหน่วยลงทุนเกินกว่า 2 ใน 3 ของจำนวนหน่วยลงทุนที่จำหน่ายได้แล้วทั้งหมด บริษัทจัดการอาจใช้ดุลยพินิจในการเลิกกองทุนรวม และอาจยกเลิกคำสั่งซื้อขายหน่วยลงทุนที่ได้รับไว้แล้วหรือหยุดรับคำสั่งดังกล่าวได้
- ในสถานการณ์ไม่ปกติ ผู้ถือหน่วยลงทุนอาจไม่สามารถขายคืนหน่วยลงทุน หรืออาจได้รับชำระค่าขายคืนหน่วยลงทุนล่าช้ากว่าระยะเวลาที่กำหนดไว้ในหนังสือชี้ชวน
- ผลการดำเนินงานของกองทุนรวมไม่ได้ขึ้นอยู่กับสถานะทางการเงินหรือผลการดำเนินงานของบริษัทจัดการกองทุนรวมหรือผู้สนับสนุนการขายหรือรับซื้อคืนหน่วยลงทุน
- กองทุนรวมมีการกระจุกตัวของการถือหน่วยลงทุนของบุคคลใดเกิน 1 ใน 3 ของจำนวนหน่วยลงทุนทั้งหมด ดังนั้น หากผู้ถือหน่วยลงทุนดังกล่าวใดถอนหน่วยลงทุนอาจมีความเสี่ยงให้กองทุนต้องเลิกกองทุนรวมได้ ผู้ลงทุนสามารถตรวจสอบข้อมูลการถือหน่วยลงทุนเกิน 1 ใน 3 ได้ที่ www.bblam.co.th
- ในกรณีที่บริษัทจัดการมีพันธสัญญาหรือข้อตกลงกับรัฐต่างประเทศ หรือหน่วยงานของรัฐต่างประเทศ หรือมีความจำเป็นจะต้องปฏิบัติตามกฎหมายของรัฐต่างประเทศ ไม่ว่าจะเกิดขึ้นแล้วในขณะนี้หรือจะเกิดขึ้นในอนาคต เช่น ดำเนินการตาม Foreign Account Tax Compliance Act (FATCA) ของประเทศสหรัฐอเมริกา เป็นต้น ผู้ถือหน่วยลงทุนได้รับทราบและตกลงยินยอมให้สิทธิแก่บริษัทจัดการที่จะปฏิบัติการและดำเนินการต่างๆ เพื่อให้เป็นไปตามพันธสัญญาหรือข้อตกลง หรือกฎหมายของรัฐต่างประเทศนั้น ซึ่งรวมถึงการเปิดเผยข้อมูลต่างๆ ของผู้ถือหน่วยลงทุน การหักภาษี ณ ที่จ่ายจากเงินได้ของผู้ถือหน่วยลงทุน ตลอดจนมีสิทธิดำเนินการอื่นใดเท่าที่จำเป็นสำหรับการปฏิบัติตามพันธสัญญา หรือข้อตกลง หรือกฎหมายของรัฐต่างประเทศ

แผนภาพแสดงตำแหน่งความเสี่ยงของกองทุนรวม



หมายเหตุ : กองทุนมี net exposure ในตราสาร non-investment grade/ unrated โดยเฉลี่ยรอบปีบัญชีไม่น้อยกว่า 80% ของ NAV

ปัจจัยความเสี่ยงที่สำคัญ

ความเสี่ยงจากการผิดนัดชำระหนี้ของผู้ออกตราสาร (Credit Risk)

อันดับความน่าเชื่อถือ	GOV/ AAA	AA, A	BBB	non-investment grade/ unrated
ส่วนใหญ๋ของกองทุน	ต่ำ			สูง

หมายเหตุ: แรงเงากรณีที่กองทุนลงทุนในอันดับความน่าเชื่อถือที่น้อยกว่า 20% ของ NAV

ความเสี่ยงจากความผันผวนของมูลค่าหน่วยลงทุน (Market Risk)

ความผันผวนของผลการดำเนินงาน (SD)	≤5%	5-10%	10-15%	15-25%	>25%
	ต่ำ				สูง

ความเสี่ยงจากการลงทุนกระจุกตัว (High Concentration Risk)

การกระจุกตัวลงทุนในผู้ออกตราสารรวม	≤10%	10-20%	20-50%	50-80%	>80%
	ต่ำ				สูง

การลงทุนกระจุกตัวในหมวดอุตสาหกรรมรวม	≤20%	20-50%	50-80%	>80%
	ต่ำ			สูง

การลงทุนกระจุกตัวรายประเทศรวม	≤20%	20-50%	50-80%	>80%
	ต่ำ			สูง

หมายเหตุ: กองทุนมีการลงทุนกระจุกตัวในประเทศสหรัฐอเมริกา

Click ดูคำอธิบายปัจจัยความเสี่ยง

ปัจจัยความเสี่ยงที่สำคัญ (ต่อ)

ความเสี่ยงจากการเปลี่ยนแปลงของอัตราแลกเปลี่ยน (Currency Risk)

การป้องกันความเสี่ยง (fx)

ทั้งหมด/ เกือบทั้งหมด

บางส่วน

ดูเลยพินิจ

ไม่ป้องกัน

ต่ำ

สูง

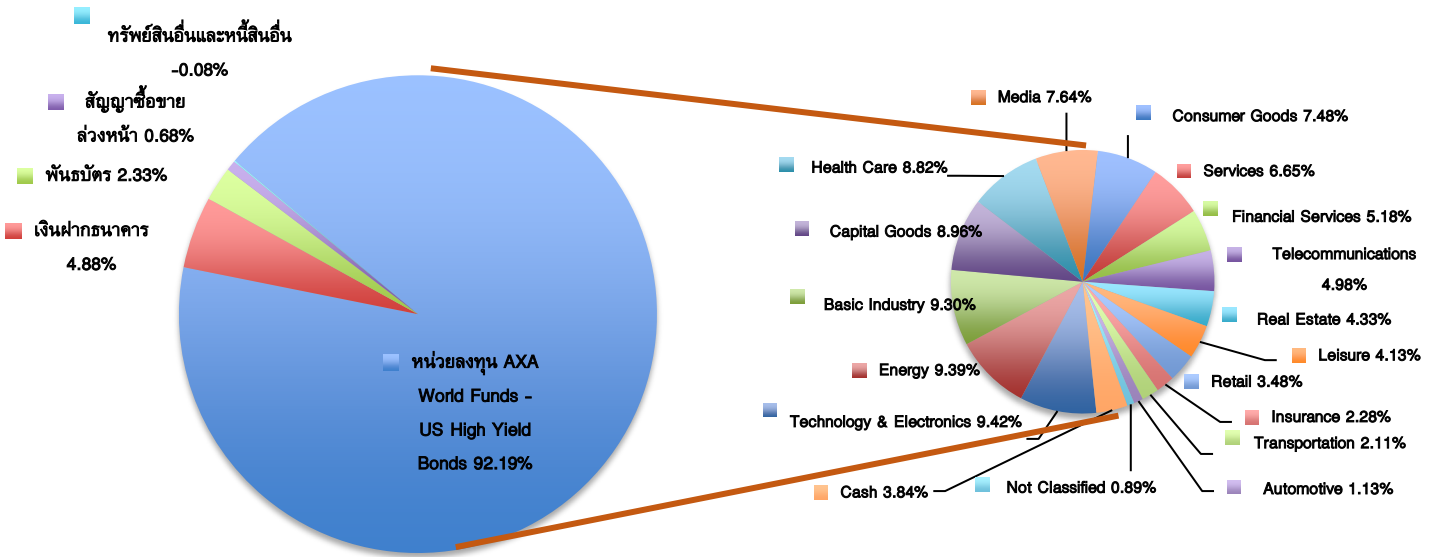
หมายเหตุ : กองทุนป้องกันความเสี่ยงจากการเปลี่ยนแปลงของอัตราแลกเปลี่ยนไม่น้อยกว่า 75% ของเงินลงทุนในต่างประเทศ

Click ดูคำอธิบายปัจจัยความเสี่ยง



สัดส่วนของประเภททรัพย์สินที่ลงทุน

% ของ NAV



ชื่อทรัพย์สินที่ลงทุนสูงสุด 5 อันดับแรก

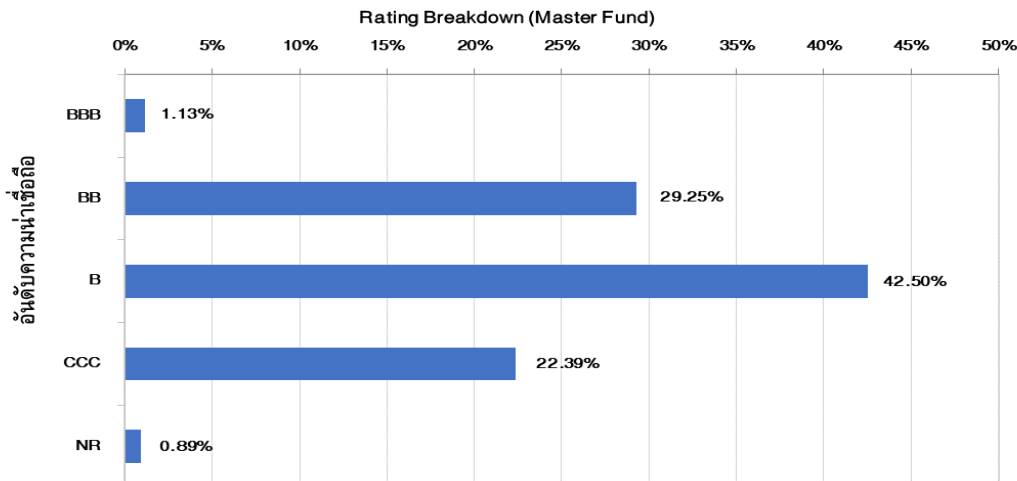
	Credit rating	% ของ NAV
1. หน่วยลงทุน AXA World Funds - US High Yield Bonds	-	92.19
2. พันธบัตรธนาคารแห่งประเทศไทย	AAA	2.33
3.	-	-
4.	-	-
5.	-	-

กองทุนมีนโยบายลงทุนในหน่วยลงทุน AXA World Funds - US High Yields Bonds (กองทุนหลัก) โดยเฉลี่ยในรอบปีบัญชี ไม่น้อยกว่า 80% ของ NAV

หมายเหตุ : เป็นข้อมูล ณ วันที่ 31 ธันวาคม 2563 ทั้งนี้ คุณสามารถดูข้อมูลที่เป็นปัจจุบันได้ที่ www.bblam.co.th

น้ำหนักการลงทุนตามอันดับความน่าเชื่อถือ

% ของ NAV ของกองทุนหลัก



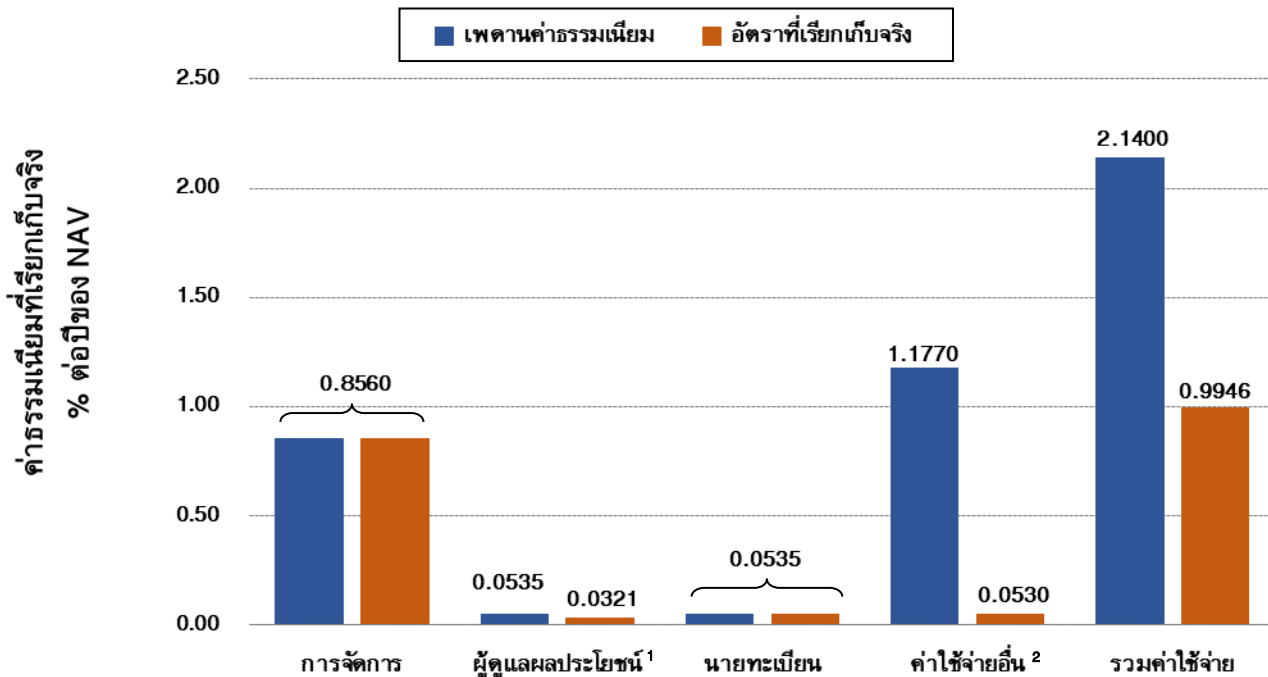
Note: NR = non - rated



ค่าธรรมเนียม

*ค่าธรรมเนียมมีผลกระทบต่อผลตอบแทนที่คุณจะได้รับ
ดังนั้น คุณควรพิจารณาการเรียกเก็บค่าธรรมเนียมดังกล่าวก่อนการลงทุน*

ค่าธรรมเนียมที่เรียกเก็บจากกองทุนรวม (% ต่อปีของ NAV)



¹ ค่าธรรมเนียมผู้ดูแลผลประโยชน์รวมค่าธรรมเนียมรับฝากหลักทรัพย์ในประเทศแล้ว

² ค่าใช้จ่ายอื่นรวมค่าโฆษณาประชาสัมพันธ์ตามที่เรียกเก็บจริง

ค่าธรรมเนียมที่เรียกเก็บจากผู้ถือหน่วยลงทุน (% ของมูลค่าซื้อขาย)

รายการ	สูงสุดไม่เกิน	เก็บจริง
ค่าธรรมเนียมการขาย ¹	0.50	ไม่เกิน 0.50
ค่าธรรมเนียมการรับซื้อคืน	ไม่มี	ไม่มี
ค่าธรรมเนียมการสับเปลี่ยน ²		
<ul style="list-style-type: none"> กรณีเป็นกองทุนต้นทาง กรณีเป็นกองทุนปลายทาง 	เท่ากับค่าธรรมเนียมการรับซื้อคืน เท่ากับค่าธรรมเนียมการขาย	ไม่มี ไม่เกิน 0.50
การโอนหน่วย ³	50 บาท ต่อ 1,000 หน่วย หรือเศษของ 1,000 หน่วย	50 บาท ต่อ 1,000 หน่วย หรือเศษของ 1,000 หน่วย

¹ บริษัทจัดการจะยกเว้นค่าธรรมเนียมการขายให้กับกองทุนสำรองเลี้ยงชีพ และกองทุนส่วนบุคคลภายใต้การจัดการของ บลจ.บัวหลวง

² การสับเปลี่ยนหน่วยลงทุน กรณีเป็นกองทุนต้นทาง ใช้ราคารับซื้อคืนหน่วยลงทุน กรณีเป็นกองทุนปลายทาง ใช้ราคาขายหน่วยลงทุน ซึ่งจะมีค่าธรรมเนียมการขายหรือรับซื้อคืนคำนวณอยู่ในราคาดังกล่าวแล้ว

³ ผู้ถือหน่วยลงทุนสามารถนำหน่วยลงทุนของกองทุนรวมนี้ไปโอนให้เฉพาะผู้ลงทุนที่มีอายุและผู้มีเงินลงทุนสูงเท่านั้น เว้นแต่เป็นการโอนทางมรดก

หมายเหตุ : ค่าธรรมเนียมดังกล่าวรวมภาษีมูลค่าเพิ่ม ภาษีธุรกิจเฉพาะหรือภาษีอื่นใดแล้ว ทั้งนี้ ในปัจจุบัน ภาษีมูลค่าเพิ่มเท่ากับ 7% หากมีการเปลี่ยนแปลง บริษัทจัดการจะขอสงวนสิทธิ์ที่จะปรับปรุงอัตราค่าธรรมเนียมข้างต้นให้สอดคล้องกับการเปลี่ยนแปลงดังกล่าว โดยถือว่าได้รับมติจากผู้ถือหน่วยลงทุนแล้ว

ผู้ลงทุนสามารถดูข้อมูลค่าธรรมเนียมย้อนหลัง 3 ปี ในหนังสือชี้ชวนส่วนข้อมูลกองทุนรวมได้ที่ www.bbblam.co.th

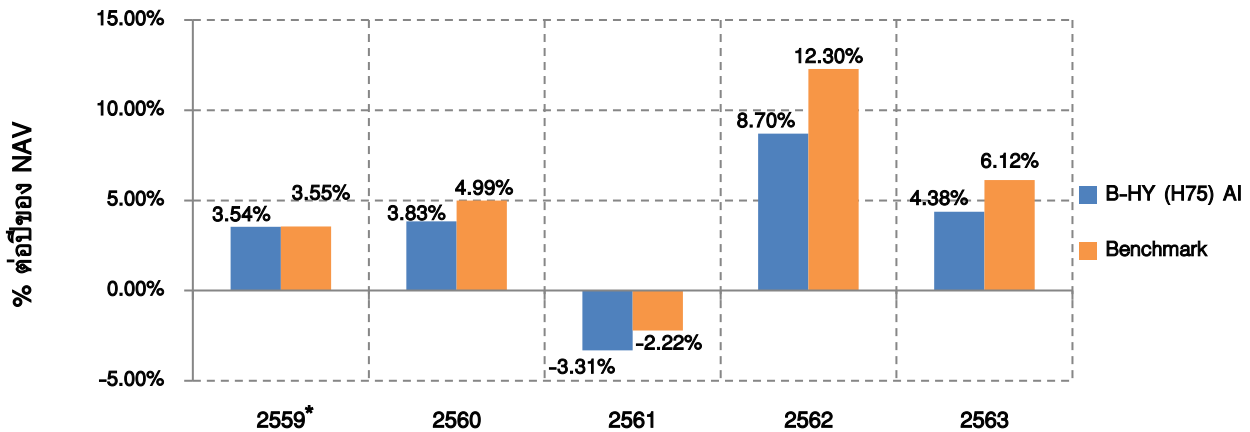


ผลการดำเนินงานในอดีต

* ผลการดำเนินงานในอดีต มิได้เป็นสิ่งยืนยันถึงผลการดำเนินงานในอนาคต *

1. **ดัชนีชี้วัด (Benchmark) คือ** BofA Merrill Lynch US High Yield Master II (ซึ่งเป็นเกณฑ์วัดผลการดำเนินงานของกองทุนหลัก) ในสกุลเงินดอลลาร์สหรัฐ ปรับด้วยต้นทุนป้องกันความเสี่ยงอัตราแลกเปลี่ยนเพื่อเทียบกับค่าสกุลเงินบาท ณ วันที่คำนวณผลตอบแทน ตามสัดส่วนการทำสัญญาป้องกันความเสี่ยงด้านอัตราแลกเปลี่ยน ไม่น้อยกว่า 75% ของมูลค่าเงินลงทุนในต่างประเทศ

2. ผลการดำเนินงานแบบย้อนหลังตามปีปฏิทิน



* B-HY (H75) AI จัดตั้งกองทุนเมื่อวันที่ 25 สิงหาคม 2559

3. กองทุนนี้เคยมีผลขาดทุนสูงสุด (maximum drawdown) ตั้งแต่จัดตั้งกองทุน คือ -16.14%

4. ความผันผวนของผลการดำเนินงาน (standard deviation) ตั้งแต่จัดตั้งกองทุน คือ 4.99% ต่อปี

5. ประเภทกองทุนรวมเพื่อใช้เปรียบเทียบผลการดำเนินงาน ณ จุดขาย คือ High Yield Bond

6. ผลการดำเนินงานย้อนหลังแบบปักหมุด

• ตารางแสดงผลการดำเนินงานย้อนหลังแบบปักหมุด ณ วันที่ 30 ธันวาคม 2563

กองทุน	Year to Date	3 เดือน	Percentile	6 เดือน	Percentile	1 ปี ¹	Percentile	3 ปี ¹	Percentile	ตั้งแต่จัดตั้ง ¹
B-HY (H75) AI	4.38%	3.40%	75.00	7.62%	75.00	4.37%	25.00	3.13%	5.00	3.86%
Benchmark	6.12%	5.00%	25.00	10.62%	5.00	6.10%	5.00	5.22%	5.00	5.58%
ความผันผวนของผลการดำเนินงาน	9.16%	3.28%	25.00	3.20%	25.00	9.16%	50.00	5.74%	25.00	4.99%
ความผันผวนของดัชนีชี้วัด	11.38%	4.47%	95.00	4.27%	95.00	11.38%	95.00	7.04%	50.00	6.01%

หมายเหตุ : วันที่จัดตั้งกองทุนรวม 25 สิงหาคม 2559

¹ หน่วย : % ต่อปี

• ตารางแสดงผลการดำเนินงานของกลุ่ม High Yield Bond ณ วันที่ 31 ธันวาคม 2563

	Return (%)						Standard Deviation (%)					
	3M	6M	1Y	3Y	5Y	10Y	3M	6M	1Y	3Y	5Y	10Y
Peer Percentile												
5th Percentile	5.38	8.39	5.01	2.91	5.22		1.95	1.97	7.55	4.78	6.48	
25th Percentile	3.97	7.94	4.02	2.63	5.22		3.31	3.22	8.62	6.64	6.48	
50th Percentile	3.92	7.78	3.61	2.46	5.08		3.42	3.30	9.57	7.62	6.54	
75th Percentile	2.05	5.66	2.47	1.94	5.08		3.78	3.99	10.05	7.70	6.55	
95th Percentile	0.19	4.09	1.77	1.78	4.39		5.26	5.29	12.46	9.92	8.45	

คุณสามารถดูข้อมูลที่เป็นปัจจุบันได้ที่ www.bblam.co.th



ข้อมูลอื่นๆ

นโยบายการจ่ายปันผล	ไม่จ่าย
ผู้ดูแลผลประโยชน์	ธนาคารกสิกรไทย จำกัด (มหาชน)
วันที่จดทะเบียน	25 สิงหาคม 2559
อายุโครงการ	ไม่กำหนด
จำนวนเงินทุนของโครงการ	5,000 ล้านบาท
การซื้อและขายคืนหน่วยลงทุน	<p>วันทำการซื้อ</p> <p>: ทุกวันทำการซื้อขายของกองทุน¹</p> <ul style="list-style-type: none"> บริษัทจัดการ/ ผู้สนับสนุนการขายหรือรับซื้อคืน : เวลา 8.30 น. - 15.30 น. Bualuang iBanking/ Bangkok Bank Mobile Banking : เวลา 8.30 น. - 16.00 น. <p>มูลค่าขั้นต่ำของการซื้อครั้งแรก : 510,000 บาท</p> <p>มูลค่าขั้นต่ำของการซื้อครั้งถัดไป : 10,000 บาท</p> <p>วันทำการขายคืน</p> <p>1. การขายคืนแบบปกติ : ทุกวันทำการซื้อขายของกองทุน¹</p> <ul style="list-style-type: none"> บริษัทจัดการ/ ผู้สนับสนุนการขายหรือรับซื้อคืน : เวลา 8.30 น. - 15.30 น. Bualuang iBanking/ Bangkok Bank Mobile Banking : เวลา 8.30 น. - 16.00 น. <p>บริษัทจัดการจะปิดรับคำสั่งขายคืนแบบปกติ/ปรับเปลี่ยนหน่วยลงทุนออกในช่วงที่มีการรับซื้อคืนหน่วยลงทุนอัตโนมัติ</p> <p>2. การขายคืนแบบอัตโนมัติ : กองทุนจะดำเนินการรับซื้อคืนอัตโนมัติไม่เกินปีละ 4 ครั้ง โดยจะประกาศให้ทราบผ่านทาง www.bblam.co.th</p> <p>มูลค่าขั้นต่ำของการขายคืน : ไม่กำหนด</p> <p>ยอดคงเหลือขั้นต่ำ : ไม่กำหนด</p> <p>ระยะเวลาการรับเงินค่าขายคืน : ภายใน 5 วันทำการนับตั้งแต่วันที่ทำการถัดจากวันทำการขายคืนหน่วยลงทุน</p> <p>วันที่คำนวณ NAV : วันที่ T+2 (T = วันทำการซื้อขาย)</p> <p>หมายเหตุ ¹ วันทำการซื้อขายของกองทุนที่ระบุในส่วนท้ายของหนังสือชี้ชวนส่วนสรุปข้อมูลสำคัญ</p> <p style="text-align: center;">Click ดูวันทำการซื้อขายของกองทุน</p>

	<p>ผู้ลงทุนสามารถตรวจสอบมูลค่าทรัพย์สินรายวัน ได้ที่</p> <ul style="list-style-type: none"> <input checked="" type="checkbox"/> ประกาศปิดที่บริษัทจัดการ หรือผู้สนับสนุนการขายหรือรับซื้อคืน <input checked="" type="checkbox"/> หนังสือพิมพ์กรุงเทพธุรกิจ หนังสือพิมพ์ผู้จัดการ <input checked="" type="checkbox"/> Bualuang Phone โทร. 1333 <input checked="" type="checkbox"/> บลจ.บัวหลวง โทร. 0-2674-6488 กด 8 หรือ www.bblam.co.th <input checked="" type="checkbox"/> NAV Center ที่ www.thaimutualfund.com 														
รายชื่อผู้จัดการกองทุน	<table border="1"> <thead> <tr> <th>ชื่อผู้จัดการกองทุน</th> <th>วันที่เริ่มบริหารกองทุนนี้</th> </tr> </thead> <tbody> <tr> <td>นาง อติกานต์ พานิชเกษม</td> <td>25 สิงหาคม 2559</td> </tr> <tr> <td>น.ส. ชนิกานต์ ลีลาธรรมรัตน์</td> <td>25 สิงหาคม 2559</td> </tr> <tr> <td>น.ส. ปริญญช คล่องคำนวณการ</td> <td>25 สิงหาคม 2559</td> </tr> <tr> <td>น.ส. อรุณี ศิลปการประดิษฐ์</td> <td>25 สิงหาคม 2559</td> </tr> <tr> <td>น.ส. ศิรารัตน์ อรุณจิตต์</td> <td>25 สิงหาคม 2559</td> </tr> <tr> <td>นาย ปัญญาพัฒน์ ประคุณหังสิต</td> <td>17 กรกฎาคม 2561</td> </tr> </tbody> </table>	ชื่อผู้จัดการกองทุน	วันที่เริ่มบริหารกองทุนนี้	นาง อติกานต์ พานิชเกษม	25 สิงหาคม 2559	น.ส. ชนิกานต์ ลีลาธรรมรัตน์	25 สิงหาคม 2559	น.ส. ปริญญช คล่องคำนวณการ	25 สิงหาคม 2559	น.ส. อรุณี ศิลปการประดิษฐ์	25 สิงหาคม 2559	น.ส. ศิรารัตน์ อรุณจิตต์	25 สิงหาคม 2559	นาย ปัญญาพัฒน์ ประคุณหังสิต	17 กรกฎาคม 2561
ชื่อผู้จัดการกองทุน	วันที่เริ่มบริหารกองทุนนี้														
นาง อติกานต์ พานิชเกษม	25 สิงหาคม 2559														
น.ส. ชนิกานต์ ลีลาธรรมรัตน์	25 สิงหาคม 2559														
น.ส. ปริญญช คล่องคำนวณการ	25 สิงหาคม 2559														
น.ส. อรุณี ศิลปการประดิษฐ์	25 สิงหาคม 2559														
น.ส. ศิรารัตน์ อรุณจิตต์	25 สิงหาคม 2559														
นาย ปัญญาพัฒน์ ประคุณหังสิต	17 กรกฎาคม 2561														
อัตราส่วนหมุนเวียนการลงทุนของกองทุนรวม (PTR)	ไม่มี Click ดูคำอธิบาย PTR														
ผู้สนับสนุนการขายหรือรับซื้อคืน	<ul style="list-style-type: none"> <input checked="" type="checkbox"/> บมจ.ธนาคารกรุงเทพ โทร. 1333 <input checked="" type="checkbox"/> บมจ.หลักทรัพย์ บัวหลวง โทร. 0-2231-3777 หรือ 0-2618-1000 <input checked="" type="checkbox"/> บมจ.กรุงเทพประกันชีวิต โทร. 0-2777-8999 <input checked="" type="checkbox"/> บมจ.หลักทรัพย์ โนมูระ พัฒนสิน โทร. 0-2638-5500 <input checked="" type="checkbox"/> บจ.หลักทรัพย์ เอเชีย พลัส โทร. 0-2680-1234 <input checked="" type="checkbox"/> บมจ.หลักทรัพย์ ฟิลลิป (ประเทศไทย) โทร. 0-2635-1700 <input checked="" type="checkbox"/> บมจ.หลักทรัพย์ เกียรตินาคินภัทร โทร. 0-2305-9449 <input checked="" type="checkbox"/> บจ.หลักทรัพย์ ดีพีเอส วิคเคอร์ส (ประเทศไทย) โทร. 0-2657-7000 <input checked="" type="checkbox"/> บมจ.หลักทรัพย์ กรุงศรี โทร. 0-2659-7000 <input checked="" type="checkbox"/> บจ.หลักทรัพย์นายหน้าซื้อขายหน่วยลงทุน ฟินโนมีนา โทร. 0-2026-5100 กด 1 <input checked="" type="checkbox"/> บจ.หลักทรัพย์ ไทยพาณิชย์ โทร. 0-2949-1999 <input checked="" type="checkbox"/> บมจ.หลักทรัพย์ เคจีไอ (ประเทศไทย) โทร. 0-2658-8889 														
ติดต่อสอบถาม / รับหนังสือชี้ชวน / ร้องเรียน	<p>บริษัทหลักทรัพย์จัดการกองทุนรวม บัวหลวง จำกัด</p> <p>เลขที่ 175 อาคารสารคดีทีทาวเวอร์ ชั้น 7 ชั้น 21 และ ชั้น 26</p> <p>ถนนสารคดี แขวงทุ่งมหาเมฆ เขตสาทร กรุงเทพมหานคร 10120</p> <p>โทรศัพท์: 0-2674-6488</p> <p>Website: www.bblam.co.th</p> <p>Email: crm@bblam.co.th</p>														
ธุรกรรมที่อาจก่อให้เกิดความขัดแย้งทางผลประโยชน์	<p>คุณสามารถตรวจสอบธุรกรรมที่อาจก่อให้เกิดความขัดแย้งทางผลประโยชน์ได้ที่</p> <p>www.bblam.co.th</p>														

- การลงทุนในหน่วยลงทุนไม่ใช่การฝากเงิน รวมทั้งไม่ได้อยู่ภายใต้ความคุ้มครองของสถาบันคุ้มครองเงินฝาก จึงมีความเสี่ยงจากการลงทุนซึ่งผู้ลงทุนอาจไม่ได้รับเงินลงทุนคืนเต็มจำนวน
- ได้รับอนุมัติจัดตั้ง และอยู่ภายใต้การกำกับดูแลของสำนักงาน ก.ล.ต.
- การพิจารณาหนังสือชี้ชวนในการเสนอขายหน่วยลงทุนของกองทุนรวมนี้มีได้เป็นการแสดงว่าสำนักงาน ก.ล.ต. ได้รับรองถึงความถูกต้องของข้อมูลในหนังสือชี้ชวนของกองทุนรวม หรือได้ประกันราคาหรือผลตอบแทนของหน่วยลงทุนที่เสนอขายนั้น ทั้งนี้ บริษัทจัดการกองทุนรวมได้สอบทานข้อมูลในหนังสือชี้ชวนส่วนสรุปข้อมูลสำคัญ ณ วันที่ 31 ธันวาคม 2563 แล้วด้วยความระมัดระวังในฐานะผู้รับผิดชอบในการดำเนินการของกองทุนรวมและขอรับรองว่าข้อมูลดังกล่าวถูกต้อง ไม่เป็นเท็จ และไม่ทำให้ผู้อื่นสำคัญผิด

คำอธิบายเพิ่มเติม

ปัจจัยความเสี่ยง

- **ความเสี่ยงจากการผิดนัดชำระหนี้ของผู้ออกตราสาร (Credit Risk)** หมายถึง การพิจารณาจากอันดับความน่าเชื่อถือของตราสารที่ลงทุน (credit rating) ซึ่งเป็นข้อมูลบอกระดับความสามารถในการชำระหนี้ โดยพิจารณาจากผลการดำเนินงานที่ผ่านมาและฐานะการเงินของผู้ออกตราสาร credit rating ของหุ้นกู้ระยะยาวมีความหมายโดยย่อ ดังต่อไปนี้

ระดับการลงทุน	TRIS	Fitch	Moody's	S&P	คำอธิบาย
ระดับที่นำลงทุน	AAA	AAA(tha)	Aaa	AAA	อันดับเครดิตสูงที่สุด มีความเสี่ยงต่ำที่สุดที่จะไม่สามารถชำระหนี้ได้ตามกำหนด
	AA	AA(tha)	Aa	AA	อันดับเครดิตรองลงมาและถือว่า มีความเสี่ยงต่ำมากที่จะไม่สามารถชำระหนี้ได้ตามกำหนด
	A	A(tha)	A	A	ความเสี่ยงต่ำที่จะไม่สามารถชำระหนี้ได้ตามกำหนด
	BBB	BBB(tha)	Baa	BBB	ความเสี่ยงปานกลางที่จะไม่สามารถชำระหนี้ได้ตามกำหนด
ระดับที่ต่ำกว่านำลงทุน	ต่ำกว่า BBB	ต่ำกว่า BBB(tha)	ต่ำกว่า Baa	ต่ำกว่า BBB	ความเสี่ยงสูงที่จะไม่สามารถชำระหนี้ได้ตามกำหนด

- **ความเสี่ยงจากความผันผวนของมูลค่าหน่วยลงทุน (Market Risk)** เกิดจากการเปลี่ยนแปลงของอัตราดอกเบี้ยซึ่งขึ้นกับปัจจัยภายนอก เช่น สภาวะเศรษฐกิจการลงทุน ปัจจัยทางการเมืองทั้งในและต่างประเทศ เป็นต้น โดยราคาตราสารหนี้จะเปลี่ยนแปลงในทิศทางตรงข้ามกับการเปลี่ยนแปลงของอัตราดอกเบี้ย เช่น หากอัตราดอกเบี้ยในตลาดเงินมีแนวโน้มปรับตัวสูงขึ้น อัตราดอกเบี้ยของตราสารหนี้ที่ออกใหม่ก็จะสูงขึ้นด้วย ดังนั้น ราคาตราสารหนี้ที่ออกมาก่อนหน้าจะมีการซื้อขายในระดับราคาที่ต่ำลง โดยกองทุนรวมที่มีอายุเฉลี่ยของทรัพย์สินที่ลงทุน (portfolio duration) สูงจะมีโอกาสเผชิญกับการเปลี่ยนแปลงของราคามากกว่ากองทุนรวมที่มี portfolio duration ต่ำกว่า
- **ความเสี่ยงจากการกระจุกตัวลงทุนในผู้ออกรายใดรายหนึ่ง (High Issuer Concentration Risk)** หมายถึง ความเสี่ยงที่พิจารณาจากการลงทุนแบบกระจุกตัวในตราสารของผู้ออกตราสาร คู่สัญญา หรือบุคคลอื่นที่มีภาระผูกพันตามตราสารหรือสัญญานั้น รายใดรายหนึ่งมากกว่า 10% ของ NAV รวมกัน
ทั้งนี้ การลงทุนแบบกระจุกตัวดังกล่าวไม่รวมถึงกรณีการลงทุนในทรัพย์สินดังนี้
 1. ตราสารหนี้ภาครัฐไทย
 2. ตราสารหนี้ภาครัฐต่างประเทศที่มีการจัดอันดับความน่าเชื่อถืออยู่ในอันดับที่สามารถลงทุนได้
 3. เงินฝากหรือตราสารเทียบเท่าเงินฝากที่ผู้รับฝากหรือผู้ออกตราสารที่มีการจัดอันดับความน่าเชื่อถืออยู่ในอันดับที่สามารถลงทุนได้
- **ความเสี่ยงจากการลงทุนกระจุกตัวในหมวดอุตสาหกรรมใดอุตสาหกรรมหนึ่ง (High Sector Concentration Risk)** หมายถึง ความเสี่ยงที่เกิดจากกองทุนลงทุนในบางหมวดอุตสาหกรรมมากกว่า 20% ของ NAV รวมกัน ซึ่งหากเกิดเหตุการณ์ที่ส่งผลกระทบต่ออุตสาหกรรมนั้น กองทุนดังกล่าวอาจมีผลการดำเนินงานที่ผันผวนมากกว่ากองทุนที่กระจายการลงทุนในหลายหมวดอุตสาหกรรม
- **ความเสี่ยงจากการกระจุกตัวลงทุนในประเทศใดประเทศหนึ่ง (High Country Concentration Risk)** หมายถึง ความเสี่ยงที่เกิดจากกองทุนลงทุนในประเทศใดประเทศหนึ่งมากกว่า 20% ของ NAV รวมกัน ซึ่งหากเกิดเหตุการณ์ที่ส่งผลกระทบต่อประเทศดังกล่าว เช่น การเมือง เศรษฐกิจ สังคม เป็นต้น กองทุนดังกล่าวอาจมีผลการดำเนินงานที่ผันผวนมากกว่ากองทุนที่กระจายการลงทุนในหลายประเทศ

คำอธิบายเพิ่มเติม (ต่อ)

ปัจจัยความเสี่ยง (ต่อ)

- **ความเสี่ยงจากการเปลี่ยนแปลงของอัตราแลกเปลี่ยน (Currency Risk)** หมายถึง การเปลี่ยนแปลงของอัตราแลกเปลี่ยนมีผลกระทบต่อมูลค่าของหน่วยลงทุน เช่น กองทุนรวมลงทุนในต่างประเทศด้วยสกุลเงินดอลลาร์ ในช่วงที่เงินบาทอ่อน แต่ขายทำกำไรในช่วงที่บาทแข็ง กองทุนรวมจะได้เงินบาทกลับมาน้อยลง ในทางกลับกัน หากกองทุนรวมลงทุนในช่วงที่บาทแข็งและขายทำกำไรในช่วงที่บาทอ่อน ก็อาจได้ผลตอบแทนมากขึ้นกว่าเดิมด้วยเช่นกัน ดังนั้น การป้องกันความเสี่ยงจากอัตราแลกเปลี่ยนจึงเป็นเครื่องมือสำคัญในการบริหารความเสี่ยงจากดังกล่าว ซึ่งทำได้ดังต่อไปนี้
 - **ป้องกันความเสี่ยงทั้งหมดหรือเกือบทั้งหมด :** ผู้ลงทุนไม่มีความเสี่ยงจากอัตราแลกเปลี่ยน
 - **ป้องกันความเสี่ยงบางส่วน โดยต้องระบุสัดส่วนการป้องกันความเสี่ยงไว้อย่างชัดเจน :** ผู้ลงทุนอาจมีความเสี่ยงจากอัตราแลกเปลี่ยน
 - **ป้องกันความเสี่ยงตามดุลยพินิจของผู้จัดการกองทุนรวม :** ผู้ลงทุนอาจมีความเสี่ยงจากอัตราแลกเปลี่ยน เนื่องจากการป้องกันความเสี่ยงขึ้นอยู่กับดุลยพินิจของผู้จัดการกองทุนรวมในการพิจารณาว่าจะป้องกันความเสี่ยงหรือไม่
 - **ไม่ป้องกันความเสี่ยงเลย :** ผู้ลงทุนมีความเสี่ยงจากอัตราแลกเปลี่ยน

อัตราส่วนหมุนเวียนการลงทุนของกองทุนรวม (PTR) คำนวณจากมูลค่าที่ต่ำกว่าระหว่างผลรวมของมูลค่าการซื้อขายหลักทรัพย์กับผลรวมของมูลค่าการขายหลักทรัพย์ที่กองทุนรวมลงทุนในรอบระยะเวลาบัญชีที่ผ่านมา หารด้วยมูลค่าทรัพย์สินสุทธิเฉลี่ยของกองทุนรวมในรอบระยะเวลาเดียวกัน เพื่อให้ผู้ลงทุนทราบถึงปริมาณการซื้อขายหลักทรัพย์ และสะท้อนกลยุทธ์การลงทุนของกองทุน เช่น กองทุน Passive Management จะมี PTR ต่ำ ในขณะที่กองทุน Active Management จะมี PTR สูง ดังนั้น ทรัพย์สินที่นำมาคำนวณรวมใน PTR จึงควรเป็นทรัพย์สินประเภทที่โดยลักษณะแล้วจะมีการซื้อขายเปลี่ยนมือเพื่อการลงทุน เช่น ตราสารทุน ตราสารหนี้ เป็นต้น

อนึ่ง กรณีกองทุน Feeder Fund บริษัทจัดการจะซื้อหรือไถ่ถอนหน่วยของกองทุนหลักสอดคล้องกับการซื้อหรือไถ่ถอนหน่วยของผู้ลงทุน

ข้อมูลกองทุนหลัก (Master Fund)

ชื่อกองทุน	AXA WORLD FUNDS - US High Yield Bonds ชนิดหน่วยลงทุน Class I
วันที่จัดตั้งกองทุน	29 พฤศจิกายน 2549
วันที่จัดตั้งหน่วยลงทุน Class I	29 พฤศจิกายน 2549
ประเภทโครงการ	กองทุนรวมตราสารหนี้
อายุโครงการ	ไม่กำหนด
นโยบายการลงทุน	<p>ลงทุนในตราสารหนี้ที่ให้ผลตอบแทนดอกเบี้ยคงที่และผันแปร โดยมีเป้าหมายในการบริหารกองทุนเพื่อให้ได้รับรายได้จากดอกเบี้ยในระดับที่สูงและสม่ำเสมอ ดังนี้</p> <ol style="list-style-type: none"> (1) กองทุนจะลงทุนในตราสารหนี้ภาครัฐหรือบริษัทเอกชนในประเทศสหรัฐอเมริกา ซึ่งมีอันดับความน่าเชื่อถือต่ำกว่าอันดับที่สามารถลงทุนได้ (Non-Investment grade) และ/หรือตราสารหนี้ที่ไม่ได้รับการจัดอันดับความน่าเชื่อถือ (Unrated) ไม่น้อยกว่า 2 ใน 3 ของ NAV (2) กองทุนอาจลงทุนในตราสารหนี้ภาครัฐหรือบริษัทเอกชนในประเทศแคนาดา หรือกลุ่มประเทศสหภาพยุโรป และอาจลงทุนในหลักทรัพย์ต่อไปนี้ <ul style="list-style-type: none"> - หลักทรัพย์เทียบเท่าเงินฝากได้ไม่เกิน 1 ใน 3 ของ NAV - หลักทรัพย์เทียบเท่าหุ้นกู้แปลงสภาพได้ไม่เกิน 1 ใน 4 ของ NAV - หลักทรัพย์เทียบเท่าหุ้นสามัญได้ไม่เกิน 1 ใน 10 ของ NAV (3) กองทุนสามารถเข้าทำสัญญาซื้อขายล่วงหน้าได้เพื่อประสิทธิภาพในการบริหารการลงทุน (Efficient Portfolio Management) โดยจะจำกัดฐานะการลงทุน (exposure) สูงสุดไว้ที่ไม่เกินร้อยละ 100 ของ NAV
ดัชนีชี้วัด	BofA Merrill Lynch US High Yield Master II Index
ผู้จัดการกองทุน	AXA Funds Management SA (Luxembourg)
ผู้รับฝากทรัพย์สิน	State Street Bank Luxembourg S.C.A.

ค่าธรรมเนียมของกองทุนหลัก

Ongoing charges	0.65%
Financial management fee	0.5%

หลักทรัพย์ 10 อันดับ

Top 10 holdings

Issuer	Coupon rate	Maturity	Sector	Modified duration to worst	Rating	Weight
CAMELOT FINANCE SA	4.500	01/11/26	Technology & Electronics	1.77	B	1.07%
SOLERA LLC / SOLERA FINA	10.500	01/03/24	Technology & Electronics	0.17	CCC	1.03%
CHANGE HEALTH / FIN INC	5.750	01/03/25	Healthcare	0.17	CCC	1.03%
MAUSER PACKAGING SOLUT	7.250	15/04/25	Capital Goods	1.24	CCC	0.94%
WATCO COS LLC/FINANCE CO	6.500	15/06/27	Transportation	2.31	CCC	0.92%
KENAN ADVANTAGE GROUP	7.875	31/07/23	Transportation	0.08	CCC	0.84%
KRONOS ACQUISITION HOLDI	9.000	15/08/23	Consumer Goods	0.04	CCC	0.83%
DUN & BRADSTREET CORP	10.250	15/02/27	Services	1.06	B	0.82%
BAUSCH HEALTH COS INC	7.000	15/03/24	Healthcare	0.21	BB	0.80%
VERSCEND ESCROW CORP	9.750	15/08/26	Healthcare	0.60	CCC	0.78%
Number of Holdings	310					

ผลการดำเนินงานย้อนหลังของกองทุนหลัก (%)

Cumulative performance

	1 M.	3 M.	YTD	1 Y.	3 Y.	5 Y.	10 Y.	Launch
Portfolio	1.37%	4.88%	7.15%	7.15%	18.29%	46.05%	85.38%	175.08%
Performance Indicator	1.91%	6.48%	6.17%	6.17%	18.73%	49.91%	89.91%	163.22%

Annual performance

	2020	2019	2018	2017	2016	2015	2014
Portfolio	7.15%	12.42%	-1.80%	7.29%	15.07%	-5.02%	1.44%
Performance Indicator	6.17%	14.41%	-2.25%	7.47%	17.49%	-4.64%	2.50%

แหล่งที่มา: AXA Investment Managers ณ วันที่ 31 ธันวาคม 2563

ตารางแสดงวันทำการซื้อขายหน่วยลงทุน ปี 2564

มกราคม/ January				
จ	อ	พ	พฤ	ศ
Mon	Tue	Wed	Thu	Fri
				1
4	5	6	7	8
11	12	13	14	15
18	19	20	21	22
25	26	27	28	29

กุมภาพันธ์/ February				
จ	อ	พ	พฤ	ศ
Mon	Tue	Wed	Thu	Fri
1	2	3	4	5
8	9	10	11	12
15	16	17	18	19
22	23	24	25	26

มีนาคม/ March				
จ	อ	พ	พฤ	ศ
Mon	Tue	Wed	Thu	Fri
1	2	3	4	5
8	9	10	11	12
15	16	17	18	19
22	23	24	25	26
29	30	31		

เมษายน/ April				
จ	อ	พ	พฤ	ศ
Mon	Tue	Wed	Thu	Fri
			1	2
5	6	7	8	9
12	13	14	15	16
19	20	21	22	23
26	27	28	29	30

พฤษภาคม/ May				
จ	อ	พ	พฤ	ศ
Mon	Tue	Wed	Thu	Fri
3	4	5	6	7
10	11	12	13	14
17	18	19	20	21
24	25	26	27	28
31				

มิถุนายน/ June				
จ	อ	พ	พฤ	ศ
Mon	Tue	Wed	Thu	Fri
	1	2	3	4
7	8	9	10	11
14	15	16	17	18
21	22	23	24	25
28	29	30		

กรกฎาคม/ July				
จ	อ	พ	พฤ	ศ
Mon	Tue	Wed	Thu	Fri
			1	2
5	6	7	8	9
12	13	14	15	16
19	20	21	22	23
26	27	28	29	30

สิงหาคม/ August				
จ	อ	พ	พฤ	ศ
Mon	Tue	Wed	Thu	Fri
2	3	4	5	6
9	10	11	12	13
16	17	18	19	20
23	24	25	26	27
30	31			

กันยายน/ September				
จ	อ	พ	พฤ	ศ
Mon	Tue	Wed	Thu	Fri
		1	2	3
6	7	8	9	10
13	14	15	16	17
20	21	22	23	24
27	28	29	30	

ตุลาคม/ October				
จ	อ	พ	พฤ	ศ
Mon	Tue	Wed	Thu	Fri
				1
4	5	6	7	8
11	12	13	14	15
18	19	20	21	22
25	26	27	28	29

พฤศจิกายน/ November				
จ	อ	พ	พฤ	ศ
Mon	Tue	Wed	Thu	Fri
1	2	3	4	5
8	9	10	11	12
15	16	17	18	19
22	23	24	25	26
29	30			

ธันวาคม/ December				
จ	อ	พ	พฤ	ศ
Mon	Tue	Wed	Thu	Fri
		1	2	3
6	7	8	9	10
13	14	15	16	17
20	21	22	23	24
27	28	29	30	31

 = วันหยุดทำการซื้อขายหน่วยลงทุน

หมายเหตุ: เนื่องจากอาจมีการเปลี่ยนแปลงวันหยุดทำการซื้อขายหน่วยลงทุนดังกล่าว ผู้ลงทุนสามารถสอบถามวันทำการซื้อขายของกองทุนได้ที่บริษัทจัดการ และหรือผู้สนับสนุนการขายหรือรับซื้อคืน หรือดูตารางแสดงวันทำการซื้อขายล่าสุดได้ที่เว็บไซต์ www.bbblam.co.th