

## กองทุนเปิด เคดับบลิวไอ เอเชีย แปซิฟิก พร็อพเพอร์ตี้ รีท ชนิดสะสมมูลค่า (KWI APREIT-A)

### ประเภทกองทุนรวม / กลุ่มกองทุนรวม

- กองทุนรวมทรัพย์สินทางเลือก
- กองทุนรวมหน่วยลงทุน (Fund of Funds) / sector fund
- กลุ่ม Fund of Property fund - Foreign

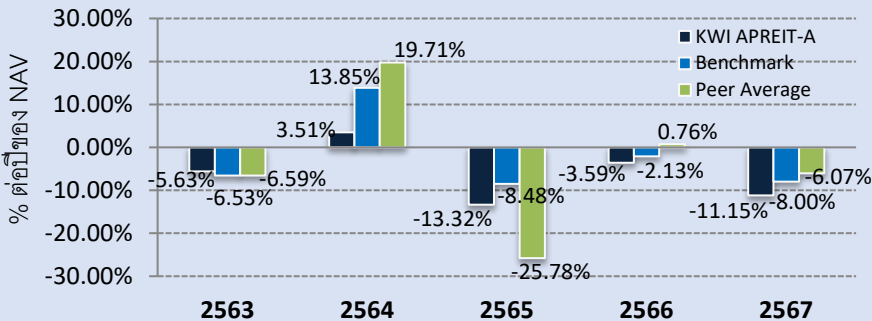
### นโยบายและกลยุทธ์การลงทุน

- กองทุนเน้นลงทุนเน้นลงทุนในหน่วยลงทุนของกองทุนอสังหาริมทรัพย์/ REITs ที่จดทะเบียนซื้อขายในตลาดหลักทรัพย์ในภูมิภาคเอเชียแปซิฟิก โดยเฉลี่ยรอบปีบัญชีไม่น้อยกว่า 80% ของ NAV และอาจลงทุนใน derivatives เพื่อ FX hedging หรือเพื่อเพิ่มประสิทธิภาพการบริหารกองทุน (EPM) ได้ โดยขึ้นอยู่กับดุลยพินิจของผู้จัดการกองทุน
- บริษัทจัดการได้มอบหมายให้ Manulife Investment Management (Singapore) Pte. Ltd. เป็นผู้รับดำเนินการงานลงทุนในต่างประเทศของกองทุน (Outsource) โดยไม่รวมส่วนของการลงทุนในประเทศ

### กลยุทธ์ในการบริหารจัดการลงทุน

- มุ่งหวังให้ได้รับผลประโยชน์การเคลื่อนไหวสูงกว่าดัชนีชี้วัด (Active Management)

### ผลการดำเนินงานและดัชนีชี้วัดย้อนหลัง 5 ปีปฏิทิน (% ต่อปี)




### ผลการดำเนินงานย้อนหลังแบบปีหมุน (% ต่อปี\*)

	YTD	3 เดือน	6 เดือน	1 ปี
KWI APREIT-A	4.16	4.16	-5.62	-1.78
ดัชนีชี้วัด	5.04	5.04	-3.40	0.24
ค่าเฉลี่ยในกลุ่มเดียวกัน	0.47	0.47	-7.55	-3.03
ความผันผวนกองทุน	0.59	0.59	0.64	12.67
ความผันผวนดัชนีชี้วัด	0.56	0.56	0.61	10.68
	3 ปี	5 ปี	10 ปี	ตั้งแต่จัดตั้ง
KWI APREIT-A	-8.00	-1.07	N/A	-1.44
ดัชนีชี้วัด	-4.66	1.94	N/A	1.49
ค่าเฉลี่ยในกลุ่มเดียวกัน	-9.30	1.04	N/A	
ความผันผวนกองทุน	14.39	14.72	N/A	14.65
ความผันผวนดัชนีชี้วัด	11.66	12.49	N/A	12.83

\* ผลตอบแทนที่มีอายุตั้งแต่ 1 ปีขึ้นไปจะแสดงเป็นผลตอบแทนเฉลี่ยต่อปี

### ระดับความเสี่ยง



8 : เสี่ยงสูงมาก

ลงทุนในทรัพย์สินทางเลือก เช่น REITs เป็นต้น โดยเฉลี่ยในรอบปีไม่น้อยกว่า 80% ของ NAV

### ข้อมูลกองทุนรวม

วันจดทะเบียนกองทุน	4 ส.ค. 60
วันเริ่มต้น class	4 ส.ค. 60
นโยบายการจ่ายเงินปันผล	ไม่จ่าย
อายุกองทุน	ไม่กำหนด

### ผู้จัดการกองทุนรวม

ชื่อ - นามสกุล	วันที่เริ่มบริหารกองทุน
นางสาวชนัยกานต์ สวัสดิฤกษ์	18 พ.ย. 67

### ดัชนีชี้วัด

S&P Pan Asia Ex-Japan, AU, NZ REIT Index สัดส่วน 100% ปรับด้วยอัตราแลกเปลี่ยนเพื่อคำนวณผลตอบแทนเป็นสกุลเงินบาท ณ วันที่คำนวณผลตอบแทน

### คำเตือน

- การลงทุนในกองทุนรวมไม่ใช่การฝากเงิน
- ผลการดำเนินงานในอดีตของกองทุนรวมมิได้เป็นสิ่งยืนยันถึงผลการดำเนินงานในอนาคต
- การลงทุนในกองทุนรวมที่ลงทุนในต่างประเทศมีความเสี่ยงจากอัตราแลกเปลี่ยน ซึ่งอาจทำให้ได้รับเงินคืนสูงกว่าหรือต่ำกว่าเงินลงทุนเริ่มแรกได้

การเข้าร่วมต่อต้านทุจริต : ได้ประกาศเจตนารมณ์เข้าร่วม CAC จัดอันดับกองทุน Morningstar (ข้อมูล ณ วันที่ 31 มี.ค. 68) กองทุนได้เรตติ้ง 3 ดาว (Morningstar Rating Overall)



หนังสือชี้ชวนฉบับเต็ม



ผู้ลงทุนสามารถศึกษาเครื่องมือบริหารความเสี่ยงด้านสภาพคล่องได้ที่หนังสือชี้ชวนฉบับเต็ม

[www.kwiam.com](http://www.kwiam.com)

## การซื้อหน่วยลงทุน

วันทำการซื้อ : ทุกวันทำการซื้อขาย

เวลาทำการ : เวลาเริ่มทำการถึง 15.30 น.

การซื้อครั้งแรกขั้นต่ำ : 1,000 บาท

การซื้อครั้งถัดไปขั้นต่ำ : ไม่กำหนด

## การขายคืนหน่วยลงทุน

วันทำการขายคืน : ทุกวันทำการซื้อขาย

เวลาทำการ : เวลาเริ่มทำการถึง 15.30 น.

การขายคืนขั้นต่ำ : ไม่กำหนด

ยอดคงเหลือขั้นต่ำ : ไม่กำหนด

ระยะเวลาการรับเงินค่าขายคืน : ภายใน 5 วันทำการ นับถัดจากวันรับคำสั่งขายคืนหน่วยลงทุน (T+5) (ประกาศ NAV T+1)

## ข้อมูลเชิงสถิติ

Maximum drawdown	-31.22%
Recovering Period	N/A
FX Hedging	18.45%
อัตราส่วนหมุนเวียนการลงทุน	0.14
Sharpe ratio	-0.73
Alpha	-1.61
Beta	1.17
Tracking Error	-

## ค่าธรรมเนียมที่เรียกเก็บจากกองทุนรวม (% ต่อปีของ NAV)

ค่าธรรมเนียม	สูงสุดไม่เกิน	เก็บจริง
การจัดการ	1.6050	1.6050
รวมค่าใช้จ่าย	5.3500	1.9006

ค่าธรรมเนียมดังกล่าวเป็นอัตราที่รวมภาษีมูลค่าเพิ่ม ภาษีธุรกิจเฉพาะ หรือภาษีอื่นใดแล้ว

## ค่าธรรมเนียมที่เรียกเก็บจากผู้ถือหน่วย (% ของมูลค่าซื้อขาย)

ค่าธรรมเนียม	สูงสุดไม่เกิน	เก็บจริง
การขาย		
▪ กรณีซื้อกองทุนนี้โดยตรง	1.50	1.50
▪ กรณีซื้อ Unit-Link	ไม่มี	ไม่มี
การรับซื้อคืน		
▪ กรณีซื้อกองทุนนี้โดยตรง	ไม่มี	ไม่มี
▪ กรณีซื้อ Unit-Link	ไม่มี	ไม่มี
การสับเปลี่ยนหน่วยลงทุนเข้า	ไม่มี	ไม่มี
การสับเปลี่ยนหน่วยลงทุนออก	ไม่มี	ไม่มี
การโอนหน่วย	ไม่เกิน 200 บาท/รายการ	ไม่เกิน 200 บาท/รายการ

ค่าธรรมเนียมดังกล่าวเป็นอัตราที่รวมภาษีมูลค่าเพิ่ม ภาษีธุรกิจเฉพาะ หรือภาษีอื่นใดแล้ว

หมายเหตุ:

<sup>1</sup> กองทุนไม่มีการเรียกเก็บค่าธรรมเนียมการสับเปลี่ยนหน่วยลงทุนเข้าและสับเปลี่ยนหน่วยลงทุนออก แต่มีการเรียกเก็บค่าธรรมเนียมการขายหน่วยลงทุน (กองทุนปลายทาง) และค่าธรรมเนียมการรับซื้อคืนหน่วยลงทุน (กองทุนต้นทาง) (ถ้ามี) ตามอัตราที่บริษัทจัดการกำหนด ทั้งนี้ บริษัทจัดการขอสงวนสิทธิ์เว้นการเรียกเก็บค่าธรรมเนียมการขายดังกล่าว เฉพาะกรณีที่เป็นการสับเปลี่ยนระหว่างชนิดหน่วยลงทุนภายในกองทุนนี้

<sup>2</sup> บริษัทจัดการขอสงวนสิทธิ์ที่จะเปลี่ยนแปลงค่าธรรมเนียมหรือค่าใช้จ่ายตามที่ระบุไว้ในโครงการ โดยอาจเพิ่มอัตราค่าธรรมเนียมหรือค่าใช้จ่ายดังกล่าวได้ไม่เกินร้อยละ 5 ของค่าธรรมเนียมหรือค่าใช้จ่ายภายในรอบระยะเวลา 1 ปี

## การจัดสรรการลงทุนในต่างประเทศ

Country	%NAV
Singapore	67.66
Hong Kong	19.92
Australia	8.83
Malaysia	1.52

## การจัดสรรการลงทุนในกลุ่มอุตสาหกรรม

ชื่อทรัพย์สิน	%NAV

## สัดส่วนประเภททรัพย์สินที่ลงทุน

ชื่อทรัพย์สิน	%NAV
หน่วยลงทุน/ทรัสต์	97.73
เงินฝากธนาคาร	1.63
สินทรัพย์และหนี้สินอื่น	0.64

## ทรัพย์สินที่ลงทุน 5 อันดับแรก

ชื่อทรัพย์สิน	%NAV
Link REIT	16.28
Capitaland Integrated Commercial Trust	12.47
Capitaland Ascendas REIT	10.87
Keppel DC REIT	5.05
Mapletree Pan Asia Commercial Trust	4.83

หมายเหตุ: ข้อมูลผลการดำเนินงานย้อนหลังแบบปิดหมด ข้อมูลเชิงสถิติ สัดส่วนประเภททรัพย์สินที่ลงทุน และทรัพย์สินที่ลงทุน 5 อันดับแรก เป็นข้อมูล ณ วันที่ 28 มี.ค. 68 เนื่องจากวันที่ 31 มี.ค. 68 เป็นวันหยุดต่างประเทศของกองทุน

## คำอธิบาย

<b>Maximum Drawdown :</b>	เปอร์เซ็นต์ผลขาดทุนสูงสุดของกองทุนรวมในระยะเวลา 5 ปีย้อนหลัง (หรือตั้งแต่จัดตั้งกองทุนกรณีที่ยังไม่ครบ 5 ปี) โดยวัดจากระดับ NAV ต่อหน่วยที่จุดสูงสุดไปจนถึงจุดต่ำสุดในช่วงที่ NAV ต่อหน่วยปรับตัวลดลง ค่า Maximum Drawdown เป็นข้อมูลที่ช่วยให้ทราบถึงความเสี่ยงที่อาจจะขาดทุนจากการลงทุนในกองทุนรวม
<b>Recovering Period :</b>	ระยะเวลาการฟื้นตัว เพื่อเป็นข้อมูลให้ผู้ลงทุนทราบถึงระยะเวลาตั้งแต่การขาดทุนสูงสุดจนถึงระยะเวลาที่ฟื้นกลับมาที่เงินทุนเริ่มต้นใช้ระยะเวลาเวลานานเท่าใด
<b>FX Hedging :</b>	เปอร์เซ็นต์ของการลงทุนในสกุลเงินต่างประเทศที่มีการป้องกันความเสี่ยงจากอัตราแลกเปลี่ยน
<b>อัตราส่วนหมุนเวียนการลงทุน :</b>	ความถี่ของการซื้อขายหลักทรัพย์ในพอร์ตกองทุนในช่วงเวลาใดช่วงหนึ่ง โดยคำนวณจากมูลค่าที่ต่ำกว่าระหว่างผลรวมของมูลค่าการซื้อขายหลักทรัพย์กับผลรวมของมูลค่าการขายหลักทรัพย์ของกองทุนรวมในรอบระยะเวลา 1 ปีหารด้วยมูลค่า NAV ของกองทุนรวมเฉลี่ยในรอบระยะเวลาเดียวกัน กองทุนรวมที่มีค่า portfolio turnover สูง บ่งชี้ถึงการซื้อขายหลักทรัพย์บ่อยครั้งของผู้จัดการกองทุนและทำให้มีต้นทุนการซื้อขายหลักทรัพย์ที่สูง จึงต้องพิจารณาเปรียบเทียบกับผลการดำเนินงานของกองทุนรวมเพื่อประเมินความคุ้มค่าของการซื้อขายหลักทรัพย์ดังกล่าว
<b>Sharpe Ratio :</b>	อัตราส่วนระหว่างผลตอบแทนส่วนเพิ่มของกองทุนรวมเปรียบเทียบกับความเสี่ยงจากการลงทุน โดยคำนวณจากผลต่างระหว่างอัตราผลตอบแทนของกองทุนรวมกับอัตราผลตอบแทนที่ปราศจากความเสี่ยง (risk-free rate) เปรียบเทียบกับค่าเบี่ยงเบนมาตรฐาน (standard deviation) ของกองทุนรวม ค่า Sharpe Ratio สะท้อนถึงอัตราผลตอบแทนที่กองทุนรวมควรได้รับเพิ่มขึ้นเพื่อชดเชยกับความเสี่ยงที่กองทุนรวมรับมา โดยกองทุนรวมที่มีค่า Sharpe Ratio สูงกว่าจะเป็นกองทุนที่มีประสิทธิภาพในการบริหารจัดการลงทุนที่ดีกว่า เนื่องจากได้รับผลตอบแทนส่วนเพิ่มที่สูงกว่าภายใต้ระดับความเสี่ยงเดียวกัน
<b>Alpha :</b>	ผลตอบแทนส่วนเกินของกองทุนรวมเมื่อเปรียบเทียบกับดัชนีชี้วัด (benchmark) โดยค่า Alpha ที่สูง หมายถึง กองทุนสามารถสร้างผลตอบแทนได้สูงกว่าดัชนีชี้วัด ซึ่งเป็นผลจากประสิทธิภาพของผู้จัดการกองทุนในการคัดเลือกหรือหาจังหวะเข้าลงทุนในหลักทรัพย์ได้อย่างเหมาะสม
<b>Beta :</b>	ระดับและทิศทางการเปลี่ยนแปลงของอัตราผลตอบแทนของหลักทรัพย์ในพอร์ตการลงทุน โดยเปรียบเทียบกับอัตราการเปลี่ยนแปลงของตลาด Beta น้อยกว่า 1 แสดงว่า หลักทรัพย์ในพอร์ตการลงทุนมีการเปลี่ยนแปลงของอัตราผลตอบแทนน้อยกว่าการเปลี่ยนแปลงของอัตราผลตอบแทนของกลุ่มหลักทรัพย์ของตลาด Beta มากกว่า 1 แสดงว่าหลักทรัพย์ในพอร์ตการลงทุนมีการเปลี่ยนแปลงของอัตราผลตอบแทนมากกว่าการเปลี่ยนแปลงของอัตราผลตอบแทนของกลุ่มหลักทรัพย์ของตลาด
<b>Tracking Error :</b>	อัตราผลตอบแทนของกองทุนมีประสิทธิภาพในการเลียนแบบดัชนีชี้วัด โดยหาก tracking error ต่ำ หมายถึงกองทุนรวมมีประสิทธิภาพในการสร้างผลตอบแทนให้ใกล้เคียงกับดัชนีชี้วัด กองทุนรวมที่มีค่า tracking error สูง จะมีอัตราผลตอบแทนโดยเฉลี่ยห่างจากดัชนีชี้วัดมากขึ้น

บริษัทหลักทรัพย์จัดการกองทุน เคดับบลิวไอ จำกัด

โทร. 02-844-0123 [www.kwiam.com](http://www.kwiam.com)

43 อาคารไทย ซีซี ทาวเวอร์ ชั้น 26 ถนนสาทรใต้

แขวงยานนาวา เขตสาทร กรุงเทพมหานคร 10120

## กองทุนเปิด เคดับบลิวไอ เอเชีย แปซิฟิก พร็อพเพอร์ตี้ รีท ชนิดขายคืนหน่วยลงทุนอัตโนมัติ (KWI APREIT-R)

### ประเภทกองทุนรวม / กลุ่มกองทุนรวม

- กองทุนรวมทรัพย์สินทางเลือก
- กองทุนรวมหน่วยลงทุน (Fund of Funds) / sector fund
- กลุ่ม Fund of Property fund - Foreign

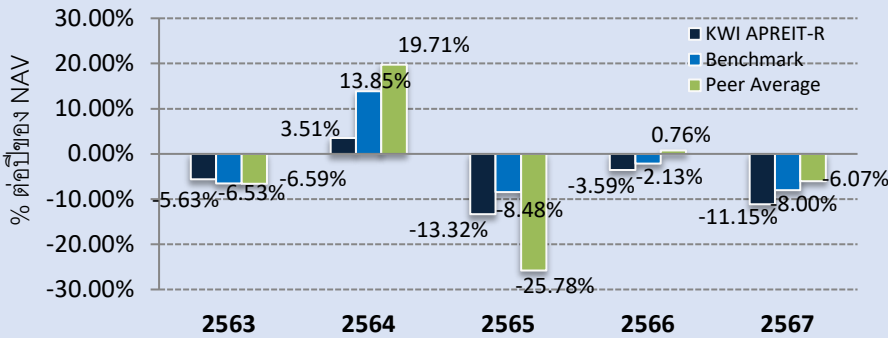
### นโยบายและกลยุทธ์การลงทุน

- กองทุนเน้นลงทุนเน้นลงทุนในหน่วยลงทุนของกองทุนอสังหาริมทรัพย์/ REITs ที่จดทะเบียนซื้อขายในตลาดหลักทรัพย์ในภูมิภาคเอเชียแปซิฟิก โดยเฉลี่ยในรอบปีบัญชีไม่น้อยกว่า 80% ของ NAV และอาจลงทุนใน derivatives เพื่อ FX hedging หรือเพื่อเพิ่มประสิทธิภาพการบริหารกองทุน (EPM) ได้ โดยขึ้นอยู่กับดุลยพินิจของผู้จัดการกองทุน
- บริษัทจัดการได้มอบหมายให้ Manulife Investment Management (Singapore) Pte. Ltd. เป็นผู้รับดำเนินการงานลงทุนในต่างประเทศของกองทุน (Outsource) โดยไม่รวมส่วนของการลงทุนในประเทศ

### กลยุทธ์ในการบริหารจัดการลงทุน

- มุ่งหวังให้ได้รับผลประโยชน์การเคลื่อนไหวสูงกว่าดัชนีชี้วัด (Active Management)

### ผลการดำเนินงานและดัชนีชี้วัดย้อนหลัง 5 ปีปฏิทิน (% ต่อปี)



### ผลการดำเนินงานย้อนหลังแบบปักหมุด (% ต่อปี\*)

	YTD	3 เดือน	6 เดือน	1 ปี
KWI APREIT-R	4.16	4.16	-5.62	-1.78
ดัชนีชี้วัด	5.04	5.04	-3.40	0.24
ค่าเฉลี่ยในกลุ่มเดียวกัน	0.47	0.47	-7.55	-3.03
ความผันผวนกองทุน	0.59	0.59	0.64	12.67
ความผันผวนดัชนีชี้วัด	0.56	0.56	0.61	10.68
	3 ปี	5 ปี	10 ปี	ตั้งแต่จัดตั้ง
KWI APREIT-R	-8.00	-1.07	N/A	-1.44
ดัชนีชี้วัด	-4.66	1.94	N/A	1.49
ค่าเฉลี่ยในกลุ่มเดียวกัน	-9.30	1.04	N/A	
ความผันผวนกองทุน	14.39	14.72	N/A	14.65
ความผันผวนดัชนีชี้วัด	11.66	12.49	N/A	12.83

\* ผลตอบแทนที่มีอายุตั้งแต่ 1 ปีขึ้นไปจะแสดงเป็นผลตอบแทนเฉลี่ยต่อปี

### ระดับความเสี่ยง



8 : เสี่ยงสูงมาก

ลงทุนในทรัพย์สินทางเลือก เช่น REITs เป็นต้น  
โดยเฉลี่ยในรอบปีไม่น้อยกว่า 80% ของ NAV

### ข้อมูลกองทุนรวม

วันจดทะเบียนกองทุน	4 ส.ค. 60
วันเริ่มต้น class	4 ส.ค. 60
นโยบายการจ่ายเงินปันผล	ไม่จ่าย
อายุกองทุน	ไม่กำหนด

### ผู้จัดการกองทุนรวม

ชื่อ - นามสกุล	วันที่เริ่มบริหารกองทุน
นางสาวชนัญชานต์ สวัสดิฤกษ์	18 พ.ย. 67

### ดัชนีชี้วัด

S&P Pan Asia Ex-Japan, AU, NZ REIT Index สัดส่วน 100%  
ปรับด้วยอัตราแลกเปลี่ยนเพื่อคำนวณผลตอบแทนเป็นสกุลเงินบาท ณ วันที่คำนวณผลตอบแทน

### คำเตือน

- การลงทุนในกองทุนรวมไม่ใช่การฝากเงิน
- ผลการดำเนินงานในอดีตของกองทุนรวมมิได้เป็นที่ยืนยันถึงผลการดำเนินงานในอนาคต
- การลงทุนในกองทุนรวมที่ลงทุนในต่างประเทศมีความเสี่ยงจากอัตราแลกเปลี่ยน ซึ่งอาจทำให้ได้รับเงินคืนสูงกว่าหรือต่ำกว่าเงินลงทุนเริ่มแรกได้

การเข้าร่วมต่อต้านทุจริต : ได้ประกาศเจตนารมณ์เข้าร่วม CAC  
จัดอันดับกองทุน Morningstar (ข้อมูล ณ วันที่ 31 มี.ค. 68)  
กองทุนได้เรตติ้ง 3 ดาว (Morningstar Rating Overall)



หนังสือชี้ชวนฉบับเต็ม



ผู้ลงทุนสามารถศึกษาเครื่องมือ  
บริหารความเสี่ยงด้านสภาพคล่อง  
ได้ที่หนังสือชี้ชวนฉบับเต็ม

การซื้อหน่วยลงทุน	การขายคืนหน่วยลงทุน
วันทำการซื้อ : ทุกวันทำการซื้อขาย	วันทำการขายคืน : ทุกวันทำการซื้อขาย
เวลาทำการ : เวลาเริ่มทำการถึง 15.30 น.	เวลาทำการ : เวลาเริ่มทำการถึง 15.30 น.
การซื้อครั้งแรกขั้นต่ำ : 1,000 บาท	การขายคืนขั้นต่ำ : ไม่กำหนด
การซื้อครั้งถัดไปขั้นต่ำ : ไม่กำหนด	ยอดคงเหลือขั้นต่ำ : ไม่กำหนด
	ระยะเวลาการรับเงินค่าขายคืน : ภายใน 5 วันทำการ นับถัดจากวันรับคำสั่งขายคืนหน่วยลงทุน (T+5) (ประกาศ NAV T+1)

### ค่าธรรมเนียมที่เรียกเก็บจากกองทุนรวม (% ต่อปีของ NAV)

ค่าธรรมเนียม	สูงสุดไม่เกิน	เก็บจริง
การจัดการ	1.6050	1.6050
รวมค่าใช้จ่าย	5.3500	1.9006

ค่าธรรมเนียมดังกล่าวเป็นอัตราที่รวมภาษีมูลค่าเพิ่ม ภาษีธุรกิจเฉพาะ หรือภาษีอื่นใดแล้ว

### ค่าธรรมเนียมที่เรียกเก็บจากผู้ถือหน่วย (% ของมูลค่าซื้อขาย)

ค่าธรรมเนียม	สูงสุดไม่เกิน	เก็บจริง
การขาย		
▪ กรณีซื้อกองทุนนี้โดยตรง	1.50	1.50
▪ กรณีซื้อ Unit-Link	ไม่มี	ไม่มี
การรับซื้อคืน		
▪ กรณีซื้อกองทุนนี้โดยตรง	ไม่มี	ไม่มี
▪ กรณีซื้อ Unit-Link	ไม่มี	ไม่มี
การสับเปลี่ยนหน่วยลงทุนเข้า	ไม่มี	ไม่มี
การสับเปลี่ยนหน่วยลงทุนออก	ไม่มี	ไม่มี
การโอนหน่วย	ไม่เกิน 200 บาท/รายการ	ไม่เกิน 200 บาท/รายการ

ค่าธรรมเนียมดังกล่าวเป็นอัตราที่รวมภาษีมูลค่าเพิ่ม ภาษีธุรกิจเฉพาะ หรือภาษีอื่นใดแล้ว

หมายเหตุ:

<sup>1</sup> กองทุนไม่มีการเรียกเก็บค่าธรรมเนียมการสับเปลี่ยนหน่วยลงทุนเข้าและสับเปลี่ยนหน่วยลงทุนออก แต่มีการเรียกเก็บค่าธรรมเนียมการขายหน่วยลงทุน (กองทุนปลายทาง) และค่าธรรมเนียมการรับซื้อคืนหน่วยลงทุน (กองทุนต้นทาง) (ถ้ามี) ตามอัตราที่บริษัทจัดการกำหนด ทั้งนี้ บริษัทจัดการขอสงวนสิทธิ์ยกเว้นการเรียกเก็บค่าธรรมเนียมการขายดังกล่าว เฉพาะกรณีที่เป็นการสับเปลี่ยนระหว่างชนิดหน่วยลงทุนภายในกองทุนนี้

<sup>2</sup> บริษัทจัดการขอสงวนสิทธิ์ที่จะเปลี่ยนแปลงค่าธรรมเนียมหรือค่าใช้จ่ายตามที่ระบุไว้ในโครงการ โดยอาจเพิ่มอัตราค่าธรรมเนียมหรือค่าใช้จ่ายดังกล่าวได้ไม่เกินร้อยละ 5 ของค่าธรรมเนียมหรือค่าใช้จ่ายภายในรอบระยะเวลา 1 ปี

### สัดส่วนประเภททรัพย์สินที่ลงทุน ทรัพย์สินที่ลงทุน 5 อันดับแรก

ชื่อทรัพย์สิน	%NAV	ชื่อทรัพย์สิน	%NAV
หน่วยลงทุน/ทรัสต์	97.73	Link REIT	16.28
เงินฝากธนาคาร	1.63	Capitaland Integrated Commercial Trust	12.47
สินทรัพย์และหนี้สินอื่น	0.64	CapitaLand Ascendas REIT	10.87
		Keppel DC REIT	5.05
		Mapletree Pan Asia Commercial Trust	4.83

### ข้อมูลเชิงสถิติ

Maximum drawdown	-31.22%
Recovering Period	N/A
FX Hedging	18.45%
อัตราส่วนหมุนเวียนการลงทุน	0.14
Sharpe ratio	-0.73
Alpha	-1.61
Beta	1.17
Tracking Error	-

### การจัดสรรการลงทุนในต่างประเทศ

Country	%NAV
Singapore	67.66
Hong Kong	19.92
Australia	8.83
Malaysia	1.52

### การจัดสรรการลงทุนในกลุ่มอุตสาหกรรม

ชื่อทรัพย์สิน	%NAV

หมายเหตุ: ข้อมูลผลการดำเนินงานย้อนหลังแบบปิดหมด ข้อมูลเชิงสถิติ สัดส่วนประเภททรัพย์สินที่ลงทุน และทรัพย์สินที่ลงทุน 5 อันดับแรก เป็นข้อมูล ณ วันที่ 28 มี.ค. 68 เนื่องจากวันที่ 31 มี.ค. 68 เป็นวันหยุดต่างประเทศของกองทุน

### คำอธิบาย

<b>Maximum Drawdown :</b>	เปอร์เซ็นต์ผลขาดทุนสูงสุดของกองทุนรวมในระยะเวลา 5 ปีย้อนหลัง (หรือตั้งแต่จัดตั้งกองทุนกรณีที่ยังไม่ครบ 5 ปี) โดยวัดจากระดับ NAV ต่อหน่วยที่จุดสูงสุดไปจนถึงจุดต่ำสุดในช่วงที่ NAV ต่อหน่วยปรับตัวลดลง ค่า Maximum Drawdown เป็นข้อมูลที่ช่วยให้ทราบถึงความเสี่ยงที่อาจจะขาดทุนจากการลงทุนในกองทุนรวม
<b>Recovering Period :</b>	ระยะเวลาการฟื้นตัว เพื่อเป็นข้อมูลให้ผู้ลงทุนทราบถึงระยะเวลาตั้งแต่การขาดทุนสูงสุดจนถึงระยะเวลาที่ฟื้นกลับมาที่เงินทุนเริ่มต้นใช้ระยะเวลานานเท่าใด
<b>FX Hedging :</b>	เปอร์เซ็นต์ของการลงทุนในสกุลเงินต่างประเทศที่มีการป้องกันความเสี่ยงจากอัตราแลกเปลี่ยน
<b>อัตราส่วนหมุนเวียนการลงทุน :</b>	ความถี่ของการซื้อขายหลักทรัพย์ในพอร์ตกองทุนในช่วงเวลาใดช่วงเวลาหนึ่ง โดยคำนวณจากมูลค่าที่ต่ำกว่าระหว่างผลรวมของมูลค่าการซื้อขายหลักทรัพย์กับผลรวมของมูลค่าการขายหลักทรัพย์ของกองทุนรวมในรอบระยะเวลา 1 ปีหารด้วยมูลค่า NAV ของกองทุนรวมเฉลี่ยในรอบระยะเวลาเดียวกัน กองทุนรวมที่มีค่า portfolio turnover สูง บ่งชี้ถึงการซื้อขายหลักทรัพย์บ่อยครั้งของผู้จัดการกองทุนและทำให้มีต้นทุนการซื้อขายหลักทรัพย์ที่สูง จึงต้องพิจารณาเปรียบเทียบกับผลการดำเนินงานของกองทุนรวมเพื่อประเมินความคุ้มค่าของการซื้อขายหลักทรัพย์ดังกล่าว
<b>Sharpe Ratio :</b>	อัตราส่วนระหว่างผลตอบแทนส่วนเพิ่มของกองทุนรวมเปรียบเทียบกับความเสี่ยงจากการลงทุน โดยคำนวณจากผลต่างระหว่างอัตราผลตอบแทนของกองทุนรวมกับอัตราผลตอบแทนที่ปราศจากความเสี่ยง (risk-free rate) เปรียบเทียบกับค่าเบี่ยงเบนมาตรฐาน (standard deviation) ของกองทุนรวม ค่า Sharpe Ratio สะท้อนถึงอัตราผลตอบแทนที่กองทุนรวมควรได้รับเพิ่มขึ้นเพื่อชดเชยกับความเสี่ยงที่กองทุนรวมรับมา โดยกองทุนรวมที่มีค่า Sharpe Ratio สูงกว่าจะเป็นกองทุนที่มีประสิทธิภาพในการบริหารจัดการการลงทุนที่ดีกว่า เนื่องจากได้รับผลตอบแทนส่วนเพิ่มที่สูงกว่าภายใต้ระดับความเสี่ยงเดียวกัน
<b>Alpha :</b>	ผลตอบแทนส่วนเกินของกองทุนรวมเมื่อเปรียบเทียบกับดัชนีชี้วัด (benchmark) โดยค่า Alpha ที่สูง หมายถึง กองทุนสามารถสร้างผลตอบแทนได้สูงกว่าดัชนีชี้วัด ซึ่งเป็นผลมาจากประสิทธิภาพของผู้จัดการกองทุนในการคัดเลือกหรือหาจังหวะเข้าลงทุนในหลักทรัพย์ได้อย่างเหมาะสม
<b>Beta :</b>	ระดับและทิศทางการเปลี่ยนแปลงของอัตราผลตอบแทนของหลักทรัพย์ในพอร์ตการลงทุน โดยเปรียบเทียบกับอัตราการเปลี่ยนแปลงของตลาด Beta น้อยกว่า 1 แสดงว่า หลักทรัพย์ในพอร์ตการลงทุนมีการเปลี่ยนแปลงของอัตราผลตอบแทนน้อยกว่าการเปลี่ยนแปลงของอัตราผลตอบแทนของกลุ่มหลักทรัพย์ของตลาด Beta มากกว่า 1 แสดงว่าหลักทรัพย์ในพอร์ตการลงทุนมีการเปลี่ยนแปลงของอัตราผลตอบแทนมากกว่าการเปลี่ยนแปลงของอัตราผลตอบแทนของกลุ่มหลักทรัพย์ของตลาด
<b>Tracking Error :</b>	อัตราผลตอบแทนของกองทุนมีประสิทธิภาพในการเลียนแบบดัชนีชี้วัด โดยหาก tracking error ต่ำ หมายถึงกองทุนรวมมีประสิทธิภาพในการสร้างผลตอบแทนให้ใกล้เคียงกับดัชนีชี้วัด กองทุนรวมที่มีค่า tracking error สูง จะมีอัตราผลตอบแทนโดยเฉลี่ยห่างจากดัชนีชี้วัดมากขึ้น

บริษัทหลักทรัพย์จัดการกองทุน เคดับบลิวไอ จำกัด

โทร. 02-844-0123 [www.kwiam.com](http://www.kwiam.com)

43 อาคารไทย ซีซี ทาวเวอร์ ชั้น 26 ถนนสาทรใต้

แขวงยานนาวา เขตสาทร กรุงเทพมหานคร 10120