

## หนังสือชี้ชวนส่วนสรุปข้อมูลสำคัญ



บริษัทหลักทรัพย์จัดการกองทุน  
ธนาชาติ จำกัด  
(การเข้าร่วมต่อต้านทุจริต :  
ได้รับการรับรอง CAC)

กองทุนเปิดธนาชาติ อีสท์สปริง Global Green Energy  
Thanachart Eastspring Global Green Energy Fund  
(T-ES-GREEN)  
กองทุนรวมตราสารทุน  
กองทุนรวมหมวดอุตสาหกรรม  
กองทุนรวมหน่วยลงทุนประเภท Feeder Fund  
กองทุนรวมที่เน้นลงทุนแบบมีความเสี่ยงต่างประเทศ

กองทุนนี้มีการลงทุนกระจุกตัวในหมวดอุตสาหกรรมที่เป็นพลังงานและสาธารณูปโภค  
โดยเน้นในกลุ่ม Wind & Solar  
จึงมีความเสี่ยงที่ผู้ลงทุนอาจสูญเสียเงินลงทุนจำนวนมาก



คุณกำลังจะลงทุนอะไร?



กองทุนรวมนี้เหมาะกับใคร?



คุณต้องระวังอะไรเป็นพิเศษ?



สัดส่วนของประเภททรัพย์สินที่ลงทุน



ค่าธรรมเนียม



ผลการดำเนินงาน



ข้อมูลอื่นๆ

การลงทุนในกองทุนรวมไม่ใช่การฝากเงิน



## คุณกำลังจะลงทุนอะไร?

### 1. นโยบายการลงทุน :

#### 1.1 ทรัพย์สินที่กองทุนรวมลงทุน

กองทุนจะเน้นลงทุนในหน่วยลงทุนของกองทุนรวมต่างประเทศเพียงกองเดียว คือ กองทุน Brookfield Global Renewables and Sustainable Infrastructure UCITS Fund (กองทุนหลัก) ในหน่วยลงทุนชนิด Class E ซึ่งเป็น Class ที่เสนอขายผู้ลงทุนสถาบัน ไม่มีนโยบายจ่ายเงินปันผล ในอัตราส่วนโดยเฉลี่ยในรอบปีบัญชีไม่น้อยกว่าร้อยละ 80 ของมูลค่าทรัพย์สินสุทธิของกองทุน กองทุนหลักมีวัตถุประสงค์ที่จะสร้างผลตอบแทนโดยรวม โดยมุ่งเน้นการลงทุนในบริษัทจดทะเบียนทั่วโลกที่ทำธุรกิจเกี่ยวกับหรือกำลังเปลี่ยนผ่านเข้าสู่การทำธุรกิจเกี่ยวกับพลังงานหมุนเวียนและโครงสร้างพื้นฐานแบบยั่งยืน จดทะเบียนในประเทศไอร์แลนด์ (Ireland) ดำเนินงานตามระเบียบของ UCITS กองทุนหลักดังกล่าวบริหารจัดการโดย Brookfield Investment Funds (UCITS) p.l.c และลงทุนในรูปสกุลเงินดอลลาร์สหรัฐ

บริษัทจัดการขอสงวนสิทธิเปลี่ยนแปลงประเภทและลักษณะพิเศษของกองทุนรวมในอนาคตเป็น Fund of Funds หรือลงทุนโดยตรงในตราสาร และ/หรือหลักทรัพย์ต่างประเทศได้ หรือเปลี่ยนกลับมาเป็น Feeder Fund ได้ โดยไม่ทำให้ระดับความเสี่ยงของการลงทุน (risk spectrum) เพิ่มขึ้น ทั้งนี้ ให้เป็นดุลยพินิจของผู้จัดการกองทุน โดยขึ้นกับสถานการณ์ตลาด และต้องเป็นไปเพื่อประโยชน์สูงสุดของผู้ถือหน่วยลงทุน อนึ่ง บริษัทจัดการจะดำเนินการแจ้งผู้ถือหน่วยลงทุนล่วงหน้าไม่น้อยกว่า 30 วัน โดยผ่าน [www.thanachartfundeastspring.com](http://www.thanachartfundeastspring.com) หรือช่องทางอื่นใดที่บริษัทจัดการกำหนด ก่อนดำเนินการเปลี่ยนแปลงการลงทุนดังกล่าว

ทั้งนี้ การลงทุนของกองทุนใน กองทุนหลักจะอยู่ในรูปของเงินดอลลาร์สหรัฐ โดยกองทุนอาจเข้าทำสัญญาซื้อขายล่วงหน้า (Derivatives) โดยมีวัตถุประสงค์เพื่อป้องกันความเสี่ยงในอัตราแลกเปลี่ยนเงินตราต่างประเทศตามดุลยพินิจของผู้จัดการกองทุน

กองทุนอาจพิจารณาลงทุนในสัญญาซื้อขายล่วงหน้า (Derivatives) เพื่อเพิ่มประสิทธิภาพการบริหารการลงทุน (efficient portfolio management (EPM)) ได้ รวมถึงอาจลงทุนในหรือมีไว้ซึ่งตราสารที่มีสัญญาซื้อขายล่วงหน้าแปง (Structured Note) นอกจากนี้ การลงทุนทั้งในและต่างประเทศอาจมีการลงทุนในตราสารหนี้ที่มีอันดับความน่าเชื่อถือต่ำกว่าที่สามารถลงทุนได้ (Non – Investment Grade) ตราสารหนี้ที่ไม่ได้รับการจัดอันดับความน่าเชื่อถือ (Unrated) และหลักทรัพย์ที่มีได้จดทะเบียนในตลาดหลักทรัพย์ (Unlisted Securities)

## 1.2 นโยบายการลงทุนของกองทุนต่างประเทศ

กองทุนหลัก มุ่งเน้นการลงทุนในบริษัทจดทะเบียนทั่วโลกที่ทำธุรกิจเกี่ยวกับหรือกำลังเปลี่ยนผ่านเข้าสู่การทำธุรกิจเกี่ยวกับพลังงานหมุนเวียนและโครงสร้างพื้นฐานแบบยั่งยืน ซึ่งใช้เทคโนโลยีและให้บริการเกี่ยวกับพลังงานลม พลังงานแสงอาทิตย์ พลังงานสะอาด และการบริหารจัดการน้ำอย่างยั่งยืน ผ่านการลงทุนในตราสารทุน ประกอบด้วย หุ้นสามัญ, หุ้นบุริมสิทธิ, และ Depository Receipts

กองทุนอาจลงทุนในตราสารหนี้ที่มีอันดับความน่าเชื่อถือต่ำกว่าระดับ investment grade และกองทุนอาจพิจารณาการลงทุนในสัญญาซื้อขายล่วงหน้า (Derivatives) เพื่อเพิ่มประสิทธิภาพการบริหารการลงทุนได้

ผู้ถือหน่วยลงทุนสามารถเข้าถึงข้อมูลกองทุนหลักเพื่อศึกษาข้อมูลเพิ่มเติมได้ที่ :

<https://publicsecurities.brookfield.com/products>

## 2. กลยุทธ์ในการบริหารจัดการลงทุน:

2.1 กองทุนเปิดธนาชาติ อีสท์สปริง Global Green Energy มุ่งหวังให้ผลการดำเนินงานเคลื่อนไหวตามกองทุนหลัก (passive management)

2.2 กองทุน Brookfield Global Renewables and Sustainable Infrastructure UCITS Fund (กองทุนหลัก) มีกลยุทธ์ในการบริหารแบบเชิงรุก (Active)



## กองทุนรวมนี้เหมาะกับใคร?

นักลงทุนที่ต้องการกระจายความเสี่ยงในการลงทุนไปยังต่างประเทศ และต้องการกระจายการลงทุนไปยังหุ้นกลุ่มพลังงานและสาธารณูปโภค โดยสามารถลงทุนระยะยาวและยอมรับความเสี่ยงของการลงทุนในหลักทรัพย์หรือทรัพย์สินทั่วโลก ความเสี่ยงจากอัตราแลกเปลี่ยน และความผันผวนของการเปลี่ยนแปลงของมูลค่าหน่วยลงทุนของกองทุนต่างประเทศ (กองทุนหลัก) ได้

### กองทุนรวมนี้ไม่เหมาะกับใคร

- นักลงทุนที่มีความจำเป็นต้องใช้เงินลงทุนนี้ในระยะอันใกล้
- นักลงทุนที่ไม่สามารถรับความผันผวนของของเงินลงทุนและผลตอบแทนทั้งในระยะสั้น และระยะยาวได้



ทำอย่างไรหากยังไม่เข้าใจนโยบาย และความเสี่ยงของกองทุนนี้

- อ่านหนังสือชี้ชวนฉบับเต็ม หรือสอบถามผู้สนับสนุนการขายและบริษัทจัดการ

**อย่าลงทุนหากไม่เข้าใจลักษณะและความเสี่ยงของกองทุนรวมนี้ดีพอ**



## คุณต้องระวังอะไรเป็นพิเศษ?

### คำเตือนที่สำคัญ

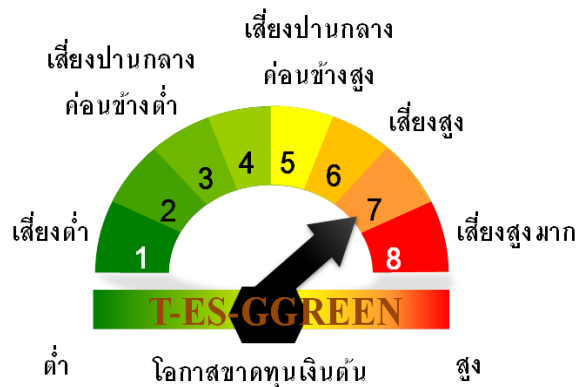
1. กองทุนนี้มีใช้กองทุนคุ้มครองเงินต้น ผู้ลงทุนจึงมีความเสี่ยงของเงินต้นจากการลงทุน
2. กองทุนเปิดธนชาติ อีส์ทีสปริง Global Green Energy อาจลงทุนในกองทุนหลักในรูปแบบสกุลเงินดอลลาร์สหรัฐ และอาจจะทำสัญญาซื้อขายล่วงหน้า (Derivatives) โดยมีวัตถุประสงค์เพื่อป้องกันความเสี่ยงในอัตราแลกเปลี่ยนเงินตราต่างประเทศตามดุลยพินิจของผู้จัดการกองทุน ทั้งนี้ เนื่องจากกองทุนไม่ได้ป้องกันความเสี่ยงอัตราแลกเปลี่ยนทั้งจำนวนผู้ลงทุนอาจจะขาดทุนหรือได้รับกำไรจากอัตราแลกเปลี่ยน / หรือได้รับเงินคืนต่ำกว่าเงินลงทุนเริ่มแรกได้
3. กองทุนเปิดธนชาติ อีส์ทีสปริง Global Green Energy และกองทุน Brookfield Global Renewables and Sustainable Infrastructure UCITS Fund (กองทุนหลัก) อาจลงทุนในสัญญาซื้อขายล่วงหน้าเพื่อเพิ่มประสิทธิภาพในการบริหารการลงทุน (efficient portfolio management (EPM)) กองทุนจึงมีความเสี่ยงมากกว่ากองทุนรวมอื่นจึงเหมาะสมกับผู้ลงทุนที่ต้องการผลตอบแทนสูงและสามารถรับความเสี่ยงได้สูงกว่าผู้ลงทุนทั่วไป ผู้ลงทุนจึงควรลงทุนในกองทุนรวมเมื่อมีความเข้าใจในความเสี่ยงของสัญญาซื้อขายล่วงหน้า และผู้ลงทุนควรพิจารณาความเหมาะสมของการลงทุน โดยคำนึงถึงประสบการณ์การลงทุนวัตถุประสงค์การลงทุน และฐานะการเงินของผู้ลงทุนเอง
4. กองทุนเปิดธนชาติ อีส์ทีสปริง Global Green Energy อาจลงทุนในตราสารที่มีสัญญาซื้อขายล่วงหน้าแฝงทำให้กองทุนนี้ มีความเสี่ยงมากกว่ากองทุนรวมอื่น จึงเหมาะสมกับผู้ลงทุนที่ต้องการผลตอบแทนสูง และสามารถรับความเสี่ยงได้สูงกว่าผู้ลงทุนทั่วไป
5. กองทุนนี้มีนโยบายการลงทุนเฉพาะเจาะจงในหมวดอุตสาหกรรม จึงอาจมีความเสี่ยงและความผันผวนของราคาสูงกว่ากองทุนรวมทั่วไปที่มีการกระจายการลงทุนในหลายอุตสาหกรรม
6. กองทุนเปิดธนชาติ อีส์ทีสปริง Global Green Energy ลงทุนกระจุกตัวอยู่ในสหภาพยุโรป และประเทศสหรัฐอเมริกา ผู้ลงทุนจึงควรพิจารณาการกระจายความเสี่ยงของพอร์ตการลงทุนโดยรวมของตนเองด้วย
7. การลงทุนทั้งในและต่างประเทศสามารถลงทุนหรือมีไว้ซึ่งตราสาร non-investment grade / unrated / unlisted ดังนั้น ผู้ลงทุนอาจมีความเสี่ยงที่สูงขึ้นมากกว่ากองทุนรวมทั่วไป เช่น ความเสี่ยงจากการผิดนัดชำระหนี้ของผู้ออกตราสารหรือความเสี่ยงจากการขาดสภาพคล่องของตราสาร เป็นต้น

8. บริษัทจัดการของสงวนสิทธิที่จะหยุดรับคำสั่งซื้อ / คำสั่งสับเปลี่ยนหน่วยลงทุนเข้ากองทุนเป็นการชั่วคราวหรือถาวรก็ได้ในกรณีที่บริษัทจัดการเห็นว่า การหยุดรับคำสั่งดังกล่าวจะเป็นการรักษาประโยชน์ของกองทุนและผู้ถือหน่วยลงทุน โดยบริษัทจัดการจะประกาศล่วงหน้าอย่างน้อย 3 วันก่อนการหยุดรับคำสั่งซื้อ / คำสั่งสับเปลี่ยนหน่วยลงทุนเข้า โดยตีประกาศดังกล่าวไว้ที่บริษัทจัดการ สำนักงานและสาขาของผู้สนับสนุนการขายหรือรับซื้อคืน และแจ้งให้สำนักงานคณะกรรมการ ก.ล.ต. ภายใน 3 วันนับแต่วันที่ประกาศหยุดรับคำสั่งซื้อ / คำสั่งสับเปลี่ยนหน่วยลงทุนเข้า เป็นการชั่วคราวหรือถาวร
9. กองทุนหลักมีการจำกัดการไถ่ถอนหน่วยลงทุนของกองทุนหลัก ในกรณีที่มีการไถ่ถอนมูลค่ามากกว่าร้อยละ 10 ของมูลค่าทรัพย์สินสุทธิของกองทุนดังกล่าว ณ วันที่มีการส่งคำสั่งไถ่ถอน ในกรณีนี้การจำกัดการไถ่ถอนกองทุนหลักจะจัดสรรการไถ่ถอนตามสัดส่วนที่ผู้ถือหน่วยลงทุนที่ทำรายการไถ่ถอนในวันนั้น ทั้งนี้ หน่วยลงทุนที่ยังไม่ได้รับการจัดสรรนั้น ทางกองทุนหลักจะนำคำสั่งส่วนที่เหลือมาเป็นการทำรายการในวันทำการถัดไปที่สามารถทำรายการไถ่ถอนได้และดำเนินการจัดสรรตามสัดส่วนต่อเนื่อง (โดยผู้ดูแลผลประโยชน์จะทำรายการทั้งหมดตามหลักการข้างต้น) จนกระทั่งสามารถทำรายการไถ่ถอนได้ครบถ้วนนับจากวันแรกที่มีการจำกัดการไถ่ถอน
10. เพื่อให้สอดคล้องและเป็นไปตามกฎเกณฑ์ของกองทุนหลัก บริษัทจัดการอาจนำส่งข้อมูลของผู้ถือหน่วยลงทุนนี้ (รวมถึงผู้เคยถือหน่วยลงทุนนี้) ไปยังกองทุนหลัก(รวมถึงผู้เกี่ยวข้อง) และหน่วยงานราชการที่เกี่ยวข้องทั้งในและต่างประเทศในกรณีที่ผู้ถือหน่วยลงทุนรายใดรายหนึ่งถือครองหน่วยกองทุน (ทั้งทางตรงและทางอ้อม) มากกว่า 10% ของหน่วยกองทุน หรือ ตามคำขอ/เกณฑ์ของกองทุนหลัก รวมถึงการขอข้อมูลเพิ่มเติมจากผู้ถือหน่วยและ/หรือผู้สนับสนุนการขายหรือรับซื้อคืนหน่วยลงทุนที่ผู้ถือหน่วยลงทุนทำรายการซื้อขายหน่วยลงทุนผ่าน นอกจากนี้ บริษัทจัดการอาจจะระงับหรือหยุดให้บริการและดำเนินการให้มีการขายคืนหน่วยลงทุนให้แก่ผู้ถือหน่วยลงทุนที่ไม่ให้ความร่วมมือหรือผู้ถือหน่วยลงทุนที่เข้าเกณฑ์ต้องห้ามตามข้อกำหนดของกองทุนหลักในการดำเนินการดังกล่าวข้างต้นทั้งหมด ทั้งนี้ ให้ถือว่าบริษัทจัดการและผู้สนับสนุนการขายหรือรับซื้อคืนหน่วยลงทุนได้รับความยินยอมจากผู้ถือหน่วยลงทุนแล้วในการให้ข้อมูลดังกล่าว
11. บริษัทจัดการมีวัตถุประสงค์ที่จะไม่เสนอขายหน่วยลงทุนของกองทุนกับหรือเพื่อประโยชน์กับ
  - 1) พลเมืองสหรัฐอเมริกา หรือผู้มีถิ่นฐานอยู่ในประเทศสหรัฐอเมริกา (ซึ่งรวมถึงดินแดนของประเทศสหรัฐอเมริกาหรือที่ประเทศสหรัฐอเมริการอบครอง) รวมถึงผู้มีหนังสือเดินทางของประเทศสหรัฐอเมริกา หรือผู้ถือ Green Card ที่ออกประเทศสหรัฐอเมริกา
  - 2) นิติบุคคล รวมถึงบริษัท หรือห้างหุ้นส่วน เป็นต้น ซึ่งจัดตั้งขึ้นภายใต้กฎหมายของประเทศสหรัฐอเมริกา รวมถึงสาขาของนิติบุคคลดังกล่าว
  - 3) หน่วยงานของรัฐบาลสหรัฐอเมริกาทั้งในและนอกประเทศสหรัฐอเมริกา
  - 4) ผู้ลงทุนซึ่งติดต่อหรือรับข้อมูล หรือส่งคำสั่งเกี่ยวกับหน่วยลงทุนของบริษัทจัดการ หรือชำระ/รับชำระเงินเกี่ยวกับหน่วยลงทุนดังกล่าวในประเทศสหรัฐอเมริกา ทั้งนี้ รวมถึงผู้ลงทุนที่ใช้ตัวแทนหรือผู้จัดการที่ตั้งอยู่ในประเทศสหรัฐอเมริกาในการดำเนินการดังกล่าว
  - 5) กองทรัพย์สินของบุคคลและนิติบุคคลดังกล่าวตามข้อ 1 - 4

บริษัทจัดการจึงขอสงวนสิทธิที่จะปฏิเสธหรือระงับการสั่งซื้อ การจัดสรร และ/หรือการโอนหน่วยลงทุน ไม่ว่าจะทางตรงหรือทางอ้อม สำหรับผู้ลงทุนที่มีลักษณะดังกล่าวข้างต้น

12. ในกรณีที่บริษัทจัดการมีพันธสัญญาหรือข้อตกลงกับรัฐต่างประเทศหรือหน่วยงานของรัฐต่างประเทศหรือมีความจำเป็นต้องปฏิบัติตามกฎหมายของรัฐต่างประเทศไม่ว่าที่เกิดขึ้นแล้วในขณะนี้ หรือจะเกิดขึ้นในอนาคต เช่น ดำเนินการตาม Foreign Account Tax Compliance Act (FATCA) ของประเทศสหรัฐอเมริกา เป็นต้น ผู้ถือหน่วยลงทุนได้รับทราบและตกลงยินยอมให้สิทธิแก่บริษัทจัดการที่จะปฏิบัติการและดำเนินการต่างๆ เพื่อให้เป็นไปตามพันธสัญญาหรือข้อตกลง หรือกฎหมายของรัฐต่างประเทศนั้น ซึ่งรวมถึงการเปิดเผยข้อมูลต่างๆ ของผู้ถือหน่วยลงทุน การหักภาษี ณ ที่จ่ายจากเงินได้ของผู้ถือหน่วยลงทุน ตลอดจนการขอคำยินยอมข้อมูล และเอกสารเพิ่มเติมจากผู้ถือหน่วยลงทุน และมีสิทธิดำเนินการอื่นใดเท่าที่จำเป็นสำหรับการปฏิบัติตามพันธสัญญาหรือข้อตกลง หรือกฎหมายของรัฐต่างประเทศ ทั้งนี้ ผู้ถือหน่วยลงทุนโปรดศึกษารายละเอียดเพิ่มเติมในหนังสือชี้ชวน

## แผนภาพแสดงตำแหน่งความเสี่ยงของกองทุนรวม



### ปัจจัยความเสี่ยงที่สำคัญ

#### ความเสี่ยงจากความผันผวนของมูลค่าหน่วยลงทุน (market risk)

ความผันผวนของผลการดำเนินงาน (SD)

ต่ำ

สูง

|      |         |          |          |       |
|------|---------|----------|----------|-------|
| ≤ 5% | 5 - 10% | 10 - 15% | 15 - 25% | > 25% |
|------|---------|----------|----------|-------|

ความเสี่ยงจากความผันผวนของมูลค่าหน่วยลงทุน (Market Risk) หมายถึง ความเสี่ยงที่มูลค่าของหลักทรัพย์ที่กองทุนรวมลงทุนจะเปลี่ยนแปลงเพิ่มขึ้นหรือลดลงจากปัจจัยภายนอก เช่น สภาวะเศรษฐกิจการลงทุน ปัจจัยทางการเมืองทั้งในและต่างประเทศ เป็นต้น ซึ่งพิจารณาได้จากค่า standard deviation (SD) ของกองทุนรวม หากกองทุนรวมมีค่า SD สูง แสดงว่ากองทุนรวมมีความผันผวนจากการเปลี่ยนแปลงของราคาหลักทรัพย์สูง

## ความเสี่ยงจากการกระจุกตัวลงทุนในผู้ออกตราสารหนี้ (high issuer concentration risk)

การกระจุกตัวในผู้ออกตราสารรวม

ต่ำ

สูง

|       |           |           |           |       |
|-------|-----------|-----------|-----------|-------|
| ≤ 10% | 10% – 20% | 20% - 50% | 50% - 80% | > 80% |
|-------|-----------|-----------|-----------|-------|

พิจารณาจากการลงทุนแบบกระจุกตัวในตราสารของผู้ออกตราสาร คู่สัญญา หรือบุคคลอื่นที่มีภาระผูกพันตามตราสารหรือสัญญา นั้น รายใดรายหนึ่งมากกว่า 10% ของ NAV รวมกัน

ทั้งนี้ การลงทุนแบบกระจุกตัวไม่รวมถึงกรณีการลงทุนในทรัพย์สินดังนี้

1. ตราสารหนี้ภาครัฐไทย
2. ตราสารภาครัฐต่างประเทศที่มีการจัดอันดับความน่าเชื่อถืออยู่ในอันดับที่สามารถลงทุนได้
3. เงินฝากหรือตราสารเทียบเท่าเงินฝากที่ผู้รับฝากหรือผู้ออกตราสารที่มีการจัดอันดับความน่าเชื่อถืออยู่ในอันดับที่สามารถลงทุนได้

## ความเสี่ยงจากการลงทุนกระจุกตัวในหมวดอุตสาหกรรมใดอุตสาหกรรมหนึ่ง (High Sector Concentration Risk)

การลงทุนกระจุกตัวในหมวดอุตสาหกรรม

ต่ำ

สูง

|       |           |           |       |
|-------|-----------|-----------|-------|
| ≤ 20% | 20% – 50% | 50% – 80% | > 80% |
|-------|-----------|-----------|-------|

หมายเหตุ : กองทุนนี้มีการลงทุนกระจุกตัวในหมวดอุตสาหกรรมที่เป็นพลังงานและสาธารณูปโภค โดยเน้นในกลุ่ม Wind & Solar

## ความเสี่ยงจากการลงทุนกระจุกตัวในประเทศใดประเทศหนึ่ง (High Country Concentration Risk)

การลงทุนกระจุกตัวในประเทศ

ต่ำ

สูง

|       |           |           |       |
|-------|-----------|-----------|-------|
| ≤ 20% | 20% – 50% | 50% – 80% | > 80% |
|-------|-----------|-----------|-------|

หมายเหตุ : กองทุนรวมมีการลงทุนกระจุกตัวในสหภาพยุโรป และประเทศสหรัฐอเมริกา

## ความเสี่ยงจากการเปลี่ยนแปลงของอัตราแลกเปลี่ยน (Exchange Rate Risk)

การป้องกันความเสี่ยงด้านอัตราแลกเปลี่ยน fx

ต่ำ

สูง

|                      |         |           |            |
|----------------------|---------|-----------|------------|
| ทั้งหมด/เกือบทั้งหมด | บางส่วน | ดูลยพินิจ | ไม่ป้องกัน |
|----------------------|---------|-----------|------------|

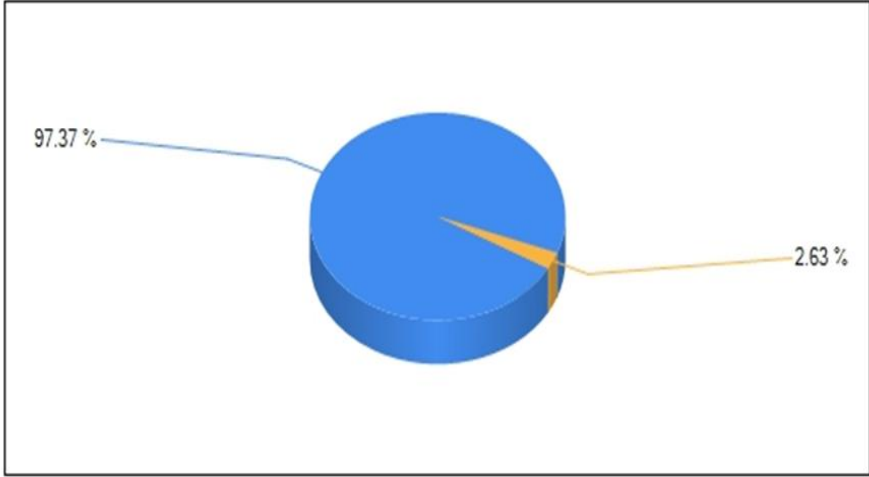
หมายเหตุ: กองทุนมีการป้องกันความเสี่ยงจากการเปลี่ยนแปลงของอัตราแลกเปลี่ยนคิดเป็น 50-100% ของเงินลงทุนในต่างประเทศ

\*คุณสามารถดูข้อมูลเพิ่มเติมได้ที่ [www.thanachartfundeastspring.com](http://www.thanachartfundeastspring.com)

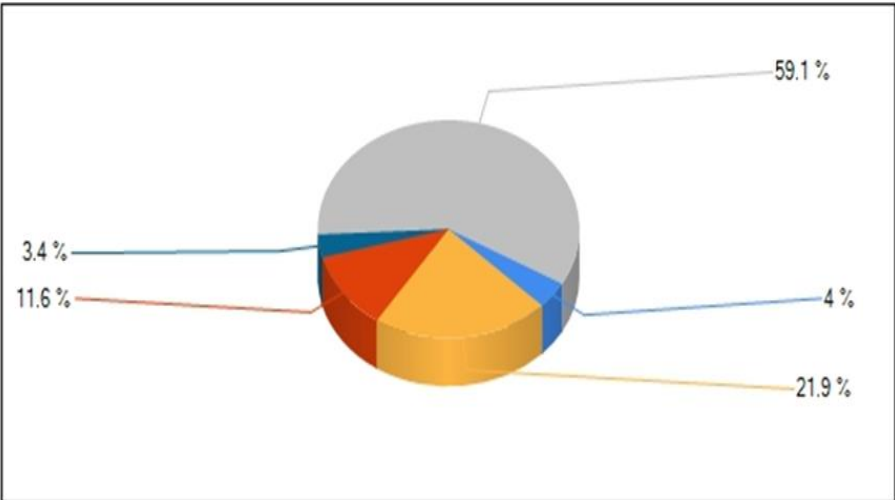


# สัดส่วนของประเภททรัพย์สินที่ลงทุน

■ หน่วยลงทุน ในต่างประเทศ (97.37 %) ■ เงินฝากและอื่นๆ (2.63 %)



■ Other (4 %) ■ Water Sustainability (11.6 %) ■ Clean Technology (3.4 %) ■ Clean Power (21.9 %) ■ Wind & Solar (59.1 %)



## ชื่อทรัพย์สินที่ลงทุนสูงสุด 5 อันดับแรก:

| ชื่อทรัพย์สิน   | อันดับความน่าเชื่อถือ | % ของ NAV     |
|---|-----------------------|---------------|
| 1. หน่วยลงทุนของกองทุนตราสารทุน : Brookfield Global Renewables and Sustainable Infrastructure UCITS Fund Class E (Institutional Accumulation) USD (BRRUUEA) | -                     | 97.37%        |
|   | <b>รวมทั้งสิ้น</b>    | <b>97.37%</b> |

หมายเหตุ: เป็นข้อมูล ณ วันที่ 30 มิถุนายน 2564 ทั้งนี้คุณสามารถดูข้อมูลที่เป็นปัจจุบันได้ที่ [www.thanachartfundeastspring.com](http://www.thanachartfundeastspring.com)

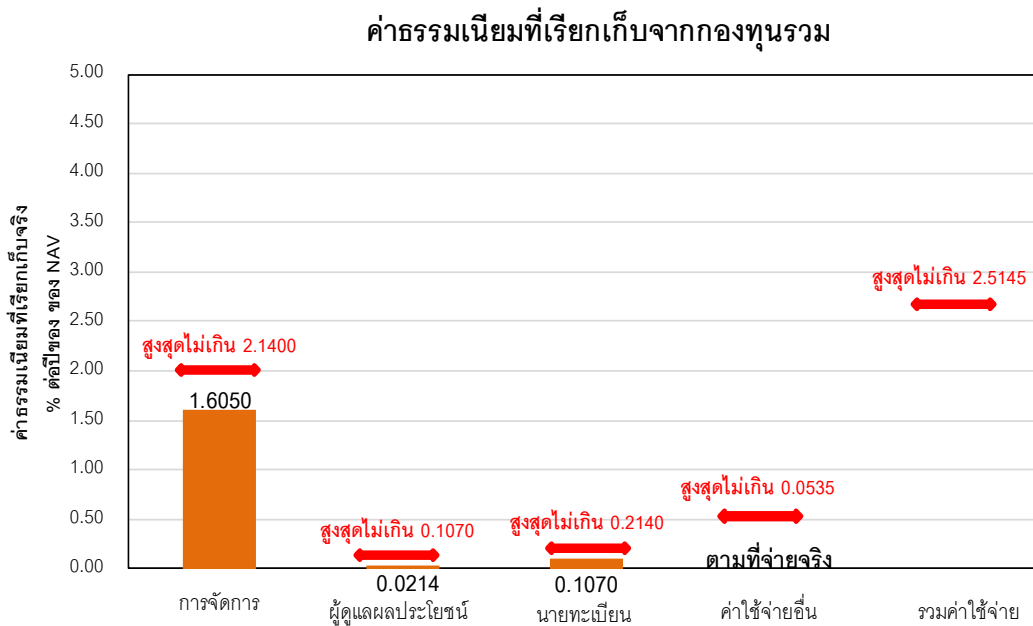




## ค่าธรรมเนียม

\*ค่าธรรมเนียมมีผลกระทบต่อผลตอบแทนที่คุณจะได้รับ ดังนั้น คุณควรพิจารณาการเรียกเก็บค่าธรรมเนียมดังกล่าวก่อนการลงทุน\*

### ค่าธรรมเนียมที่เรียกเก็บจากกองทุนรวม (% ต่อปีของ NAV)



คำอธิบายเพิ่มเติม :

- ร้อยละต่อปี ของมูลค่าทรัพย์สินทั้งหมด หักด้วยมูลค่าหนี้สินทั้งหมด เว้นแต่ค่าธรรมเนียมการจัดการ ผู้ดูแลผลประโยชน์ นายทะเบียน และค่าโฆษณาประชาสัมพันธ์ กองทุนรวม ณ วันที่คำนวณ (รวมภาษีมูลค่าเพิ่ม)
- ค่าใช้จ่ายอื่นๆ เป็นค่าใช้จ่ายที่ประมาณการได้
- ในกรณีที่กองทุนรวมต่างประเทศ (กองทุนหลัก) คืนเงินค่าธรรมเนียมการจัดการบางส่วน เพื่อเป็นค่าตอบแทน เนื่องจากการที่กองทุนนำเงินไปลงทุนในกองทุนรวมต่างประเทศ (loyalty fee หรือ rebate) บริษัทจัดการจะ ดำเนินการให้เงินจำนวนดังกล่าวตกเป็นทรัพย์สินของกองทุน

## ค่าธรรมเนียมที่เรียกเก็บจากผู้ถือหน่วยลงทุน (% ของมูลค่าซื้อขาย)

| รายการ   | อัตราตามโครงการ (%)                                      | อัตราเก็บจริง (รวม VAT)(%) |
|--|--|----------------------------|
| ค่าธรรมเนียมการขายหน่วยลงทุน (Front-end Fee)           | 1.50%  |                            |
| - IPO ตั้งแต่วันที่ 23 – 27 พฤศจิกายน 2563             |  | 1.00%                      |
| - ตั้งแต่วันที่ 2 ธันวาคม 2563 เป็นต้นไป               |  | 1.50%                      |
| ค่าธรรมเนียมการรับซื้อคืนหน่วยลงทุน (Back-end Fee)     | ไม่มี  | ไม่มี                      |
| ค่าธรรมเนียมการสับเปลี่ยนหน่วยลงทุนเข้า (SWITCHING IN) | 1.50%  |                            |
| - IPO ตั้งแต่วันที่ 23 – 27 พฤศจิกายน 2563             |  | 1.00%                      |
| - ตั้งแต่วันที่ 2 ธันวาคม 2563 เป็นต้นไป               |  | 1.50%                      |
| ค่าธรรมเนียมการสับเปลี่ยนหน่วยลงทุนออก (SWITCHING OUT) | ไม่มี  | ไม่มี                      |
| ค่าธรรมเนียมการโอนหน่วยลงทุน                           | 53.50 บาท ต่อ 1,000 หน่วย หรือตามอัตราที่นายทะเบียนกำหนด | 20 บาท ต่อ รายการ          |

หมายเหตุ : ค่าธรรมเนียมดังกล่าวรวมภาษีมูลค่าเพิ่ม ภาษีธุรกิจเฉพาะหรือภาษีอื่นใดแล้ว (ถ้ามี)

คำอธิบายเพิ่มเติม :

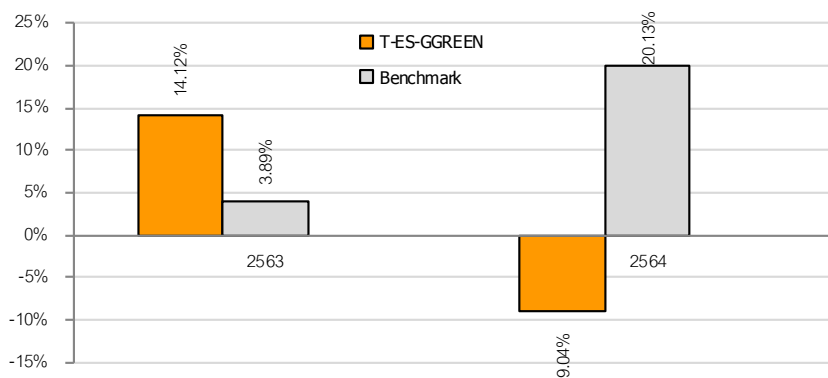
- บริษัทจัดการอาจจะเรียกเก็บค่าธรรมเนียมการขายหน่วยลงทุนกับผู้ลงทุนแต่ละกลุ่มหรือแต่ละประเภทของผู้ลงทุนไม่เท่ากัน โดยบริษัทจัดการจะขอยกเว้นการเรียกเก็บค่าธรรมเนียมดังกล่าวสำหรับผู้ลงทุนประเภทสถาบันที่เปิดบัญชีซื้อขายหน่วยลงทุนกับบริษัทจัดการโดยตรง ได้แก่ ผู้ลงทุนสถาบันที่ไม่แสวงหาผลกำไร ซึ่งจัดตั้งขึ้นโดยพระราชบัญญัติหลักทรัพย์และตลาดหลักทรัพย์ พ.ศ.2535 ผู้ลงทุนสถาบันที่จัดตั้งขึ้นตามพระราชบัญญัติประกันสังคม พ.ศ. 2533 ธุรกิจประกันชีวิตและประกันภัย ธนาคารเฉพาะกิจ กองทุนสำรองเลี้ยงชีพภายใต้การจัดการของ บลจ.ธนชาติ บัญชีหน่วยลงทุนควบคุมธรรม์ประกันชีวิต หรือที่เรียกว่ากรรมธรรม์ประกันชีวิตควบคุมหน่วยลงทุน (Unit-linked) ของบริษัทประกันชีวิต ที่ บลจ.ธนชาติ มอบหมายให้เป็นผู้สนับสนุนการขายหรือรับซื้อคืน

| ค่าธรรมเนียมและค่าใช้จ่ายที่สำคัญของกองทุน Brookfield Global Renewables and Sustainable Infrastructure UCITS Fund |  |
|---|--|
| ค่าธรรมเนียมหรือค่าใช้จ่าย  | อัตราร้อยละ  |
| ค่าธรรมเนียมการจัดการ (Management Fee)  | ร้อยละ 0.95 ต่อปี ของมูลค่าทรัพย์สินสุทธิของกองทุน |
| ค่าธรรมเนียมการขายหน่วยลงทุน (Entry charge)   | ไม่มี  |
| ค่าธรรมเนียมการรับซื้อคืนหน่วยลงทุน (Exit charge)   | ไม่มี  |
| ค่าธรรมเนียมอื่นๆ (Other Expenses)  | ไม่มี  |
| ค่าธรรมเนียมและค่าใช้จ่ายรวมทั้งหมดที่ประมาณการได้ (Ongoing charge)   | ร้อยละ 1.05 ต่อปี ของมูลค่าทรัพย์สินสุทธิของกองทุน |



## ผลการดำเนินงาน

ผลการดำเนินงาน (คำนวณตามปีปฏิทิน)



\* ผลการดำเนินงานปี 2564 ข้อมูล ณ.วันที่ 30 มิ.ย. 2564

\*ผลการดำเนินงานในอดีต มิได้เป็นสิ่งยืนยันถึงผลการดำเนินงานในอนาคต\*

### 1. ตัวชี้วัดที่ใช้เปรียบเทียบผลการดำเนินงานของกองทุน:

ควรเปรียบเทียบกับตัวชี้วัดของกองทุนหลัก คือ ดัชนี MSCI World Index Net (USD) ในรูปสกุลเงินดอลลาร์สหรัฐ ปรับด้วยอัตราแลกเปลี่ยนเพื่อเทียบเท่าค่าสกุลเงินบาท ณ วันที่คำนวณผลตอบแทน

### 2. กองทุนนี้เคยมีผลขาดทุนสูงสุดในช่วงเวลา 5 ปี คือ -21.84%\*

\* กรณีกองทุนจัดตั้งไม่ครบ 5 ปี จะแสดงค่าที่เกิดขึ้นนับตั้งแต่จัดตั้งกองทุนจนถึงวันที่รายงาน

### 3. ความผันผวนของผลการดำเนินงาน (standard deviation) คือ 25.26% ต่อปี\*

\* กรณีกองทุนจัดตั้งไม่ครบ 5 ปี จะแสดงค่าที่เกิดขึ้นนับตั้งแต่จัดตั้งกองทุนจนถึงวันที่รายงาน

### 4. ประเภทกองทุนรวมเพื่อใช้เปรียบเทียบผลการดำเนินงาน ณ จุดขาย คือ GLOBAL EQUITY

## 5. ผลการดำเนินงานย้อนหลังแบบปักหมุด

\*คุณสามารถดูข้อมูลที่เป็นปัจจุบันได้ที่ [www.thanachartfundeastspring.com](http://www.thanachartfundeastspring.com)

|                             | ตั้งแต่ต้นปี | 3 เดือน | Percentile | 6 เดือน | Percentile | 1 ปี | Percentile | 3 ปี | Percentile | 5 ปี | Percentile | 10 ปี | Percentile | จัดตั้งกองทุน |
|-----------------------------|--------------|---------|------------|---------|------------|------|------------|------|------------|------|------------|-------|------------|---------------|
| ดัชนีมาตรฐาน 2              | 13.22        | 7.74    | 50th       | 13.22   | 25th       | -    | -          | -    | -          | -    | -          | -     | -          | 17.84         |
| ดัชนีมาตรฐาน                | 20.13        | 10.13   | 25th       | 20.13   | 5th        | -    | -          | -    | -          | -    | -          | -     | -          | 24.80         |
| ผลการดำเนินงาน              | -9.04        | -1.36   | 95th       | -9.04   | 95th       | -    | -          | -    | -          | -    | -          | -     | -          | 3.80          |
| ความผันผวนของดัชนีมาตรฐาน   | 12.45        | 11.08   | 50th       | 12.45   | 50th       | -    | -          | -    | -          | -    | -          | -     | -          | 12.10         |
| ความผันผวนของผลการดำเนินงาน | 21.50        | 15.13   | 75th       | 21.50   | 95th       | -    | -          | -    | -          | -    | -          | -     | -          | 21.71         |
| ความผันผวนของดัชนีมาตรฐาน 2 | 11.62        | 10.68   | 25th       | 11.62   | 50th       | -    | -          | -    | -          | -    | -          | -     | -          | 11.38         |

ผลการดำเนินงาน 1 ปีขึ้นไป ค่าเฉลี่ยเป็น % ต่อปี

ดัชนีมาตรฐาน : MSCI World Net Total Return Index  
ดัชนีมาตรฐาน 2 : MSCI World Net Total Return Index (Baht)

### ข้อมูลเปรียบเทียบผลการดำเนินงานแบบเปอร์เซ็นต์ไทล์ 30 มิถุนายน 2564

| AIMC Category | Peer Percentile | Return (%) |       |       |       |       |       | Standard Deviation (%) |       |       |       |       |       |
|---------------|-----------------|------------|-------|-------|-------|-------|-------|------------------------|-------|-------|-------|-------|-------|
|               |                 | 3M         | 6M    | 1Y    | 3Y    | 5Y    | 10Y   | 3M                     | 6M    | 1Y    | 3Y    | 5Y    | 10Y   |
| Global Equity | 5th Percentile  | 13.95      | 18.85 | 59.78 | 20.11 | 14.60 | 9.73  | 7.42                   | 9.23  | 11.35 | 12.85 | 11.25 | 11.53 |
|               | 25th Percentile | 9.06       | 13.08 | 42.88 | 14.09 | 11.72 | 8.21  | 10.83                  | 11.44 | 12.55 | 14.64 | 12.33 | 12.10 |
|               | 50th Percentile | 7.20       | 10.28 | 36.32 | 10.90 | 10.17 | 6.18  | 12.52                  | 14.88 | 14.78 | 16.74 | 13.56 | 15.57 |
|               | 75th Percentile | 5.05       | 8.13  | 25.36 | 6.78  | 6.69  | -0.74 | 17.18                  | 18.33 | 18.16 | 20.34 | 16.04 | 17.04 |
|               | 95th Percentile | 1.80       | -2.67 | 14.82 | 2.28  | 1.03  | -8.62 | 32.63                  | 28.11 | 27.21 | 31.03 | 28.02 | 29.06 |

ข้อดกลงและเงื่อนไขของข้อมูลเปรียบเทียบผลการดำเนินงานแบบเปอร์เซ็นต์ไทล์ (Peer Percentile)

- ผลการดำเนินงานในอดีตของกองทุน มิได้เป็นที่ยืนยันถึงผลการดำเนินงานในอนาคต
- ผู้ลงทุนสามารถดูข้อมูลฉบับเต็มได้ที่ [www.aimc.or.th](http://www.aimc.or.th)
- วิธีการเทียบผลการดำเนินงานของกองทุน ตามประเภทกองทุนรวมตามที่แสดงในข้อมูลที่ใช้เปรียบเทียบผลการดำเนินงานของกองทุนรวม ณ จุดขาย ภายใต้กองทุนรวมในกลุ่มเดียวกันของสมาคมบริษัทจัดการลงทุน โดยวิธีการวัดตำแหน่งของข้อมูลแบบเปอร์เซ็นต์ไทล์ (Percentiles) ซึ่งเป็นการวัดตำแหน่งของข้อมูลจากการแบ่งข้อมูลทั้งหมดออกเป็น 100 ส่วนเท่า ๆ กัน เมื่อเรียงข้อมูลผลการดำเนินงานของกองทุนจากมากไปหาน้อย (ตรงข้ามกับค่าส่วนเบี่ยงเบนมาตรฐาน (Standard deviation) จะเรียงข้อมูลจากน้อยไปหามาก โดยแบ่งออกเป็น - 5th Percentile ข้อมูลลำดับที่ 5 - 25th Percentile ข้อมูลลำดับที่ 25 - 75th Percentile ข้อมูลลำดับที่ 75 - 95th Percentile ข้อมูลลำดับที่ 95
- ผลตอบแทนที่มีอายุเกินหนึ่งปีนั้นมีการแสดงเป็นผลตอบแทนต่อปี

## 6. ผลการดำเนินงานย้อนหลังของกองทุนรวมต่างประเทศที่ลงทุน

\*คุณสามารถดูข้อมูลที่เป็นปัจจุบันได้ที่ <https://publicsecurities.brookfield.com/products>

### Average Annual Total Returns (%) (As of 5/31/21)

|                              | Inception | 1 Month | 3 Months | YTD    | 1 Year | 3 Years | 5 Years | Since Incep. |
|------------------------------|-----------|---------|----------|--------|--------|---------|---------|--------------|
| Class E (USD)                | 8/19/20   | -1.82%  | 0.04%    | -9.22% | N/A    | N/A     | N/A     | 25.54%       |
| MSCI World Net Index (USD)** |           | 1.44%   | 9.69%    | 11.39% | N/A    | N/A     | N/A     | 32.63%*      |

\* Refers to the inception date of August 19, 2020. The Fund's performance is based on net of fees. Index performance is shown for illustrative purposes only and does not predict or depict the performance of the Fund.

\*\* The MSCI World Index is a free float-adjusted market capitalization weighted index that is designed to measure the equity market performance of developed markets.

† As of December 31, 2020. Audited. The Investment Advisor has voluntarily agreed to cap the Total Expense Ratio at 1.15%.

ที่มา FACTSHEET Data as at 31 May 2021



## ข้อมูลอื่นๆ

| นโยบายการจ่ายปันผล                        | ไม่จ่าย   |                            |                          |                            |                             |                 |                    |
|---|---|----------------------------|--------------------------|----------------------------|-----------------------------|-----------------|--------------------|
| ผู้ดูแลผลประโยชน์                         | ธนาคารกรุงศรีอยุธยา จำกัด (มหาชน)   |                            |                          |                            |                             |                 |                    |
| วันที่จดทะเบียน                           | 1 ธันวาคม 2563  |                            |                          |                            |                             |                 |                    |
| อายุโครงการ                               | ไม่กำหนด  |                            |                          |                            |                             |                 |                    |
| ชื่อและขายคืนหน่วยลงทุน                   | วันที่ทำการซื้อหน่วยลงทุน :<br>- มูลค่าขั้นต่ำของการสั่งซื้อครั้งแรก : 1 บาท<br>- มูลค่าขั้นต่ำของการสั่งซื้อครั้งถัดไป : 1 บาท<br><br>วันที่ทำการขายคืนหน่วยลงทุน :<br>- มูลค่าขั้นต่ำของการส่งขายคืน : 1 บาท<br>- มูลค่าหน่วยลงทุนคงเหลือในบัญชีขั้นต่ำ : ไม่กำหนด<br>- จำนวนหน่วยลงทุนคงเหลือในบัญชีขั้นต่ำ : ไม่กำหนด<br>- ระยะเวลาการรับเงินค่าขายคืน : ภายใน 5 วันทำการนับแต่วันรับซื้อคืนหน่วยลงทุน (รับเงิน T+4)            |                            |                          |                            |                             |                 |                    |
| การรับซื้อคืนหน่วยลงทุนอัตโนมัติ (AR)     | ไม่มี   |                            |                          |                            |                             |                 |                    |
|   | คุณสามารถตรวจสอบมูลค่าทรัพย์สินรายวันได้ที่ <a href="http://www.thanachartfundeastspring.com">www.thanachartfundeastspring.com</a>  |                            |                          |                            |                             |                 |                    |
| รายชื่อผู้จัดการกองทุน                    | <table border="1"><thead><tr><th>ชื่อ</th><th>ตำแหน่ง/บริหารจัดการด้าน</th><th>วันที่เริ่มบริหารกองทุนนี้</th></tr></thead><tbody><tr><td>นางสาวธีรนุช ธรรมภิมุขวัฒนา</td><td>ผู้จัดการกองทุน</td><td>วันจดทะเบียนกองทุน</td></tr></tbody></table>  | ชื่อ                       | ตำแหน่ง/บริหารจัดการด้าน | วันที่เริ่มบริหารกองทุนนี้ | นางสาวธีรนุช ธรรมภิมุขวัฒนา | ผู้จัดการกองทุน | วันจดทะเบียนกองทุน |
| ชื่อ                                      | ตำแหน่ง/บริหารจัดการด้าน  | วันที่เริ่มบริหารกองทุนนี้ |                          |                            |                             |                 |                    |
| นางสาวธีรนุช ธรรมภิมุขวัฒนา               | ผู้จัดการกองทุน   | วันจดทะเบียนกองทุน         |                          |                            |                             |                 |                    |
| อัตราส่วนหมุนเวียนการลงทุนของกองทุน (PTR) | 0.21 เท่า   |                            |                          |                            |                             |                 |                    |
| ผู้สนับสนุนการขายหรือรับซื้อคืน           | ธนาคารทหารไทยธนชาติ จำกัด (มหาชน)<br>บริษัทหลักทรัพย์จัดการกองทุน ธนชาติ จำกัด<br>หรือผู้สนับสนุนการขายและรับซื้อคืนที่บลจ.ธนชาติ แต่งตั้ง (ถ้ามี)  |                            |                          |                            |                             |                 |                    |
| ติดต่อสอบถามรับหนังสือชี้ชวนร้องเรียน     | บริษัทหลักทรัพย์จัดการกองทุน ธนชาติ จำกัด<br>ที่อยู่ : ห้อง 902-908 ชั้น 9 อาคาร มิตรทาวน์ ออฟฟิศ ทาวเวอร์ เลขที่ 944 ถนนพระราม 4 แขวงวังใหม่ เขตปทุมวัน กรุงเทพมหานคร 10330<br>โทรศัพท์ 0-2126-8399 โทรสาร 0-2055-5801<br>Website : <a href="http://www.thanachartfundeastspring.com">www.thanachartfundeastspring.com</a><br>Email : <a href="mailto:mailus@thanachartfundeastspring.com">mailus@thanachartfundeastspring.com</a> |                            |                          |                            |                             |                 |                    |
| อนุญาตให้ผู้ที่มีสัญชาติ US ลงทุน         | ไม่อนุญาตให้ผู้ที่มีสัญชาติ US ลงทุน  |                            |                          |                            |                             |                 |                    |
| ธุรกรรมที่อาจก่อให้เกิดความขัดแย้ง        | คุณสามารถตรวจสอบธุรกรรมที่อาจก่อให้เกิดความขัดแย้งทางผลประโยชน์ได้ที่ <a href="http://www.thanachartfundeastspring.com">www.thanachartfundeastspring.com</a>  |                            |                          |                            |                             |                 |                    |

## ทางผลประโยชน์

- การลงทุนในหน่วยลงทุนไม่ใช่การฝากเงิน รวมทั้งไม่ได้อยู่ภายใต้ความคุ้มครองของสถาบันคุ้มครองเงินฝาก จึงมีความเสี่ยงจากการลงทุนซึ่งผู้ลงทุนอาจไม่ได้รับเงินลงทุนคืนเต็มจำนวน
- ได้รับอนุมัติจัดตั้ง และอยู่ภายใต้การกำกับดูแลของสำนักงานคณะกรรมการ ก.ล.ต.
- การพิจารณาร่างหนังสือชี้ชวนในการเสนอขายหน่วยลงทุนของกองทุนรวมนี้มิได้เป็นการแสดงว่าสำนักงานคณะกรรมการ ก.ล.ต. ได้รับรองถึงความถูกต้องของข้อมูลในหนังสือชี้ชวนของกองทุนรวม หรือได้ประกันราคาหรือผลตอบแทนของหน่วยลงทุนที่เสนอขายนั้น ทั้งนี้ บริษัทจัดการกองทุนรวมได้สอบทานข้อมูลในหนังสือชี้ชวนส่วนสรุปข้อมูลสำคัญวันที่ 30 มิถุนายน 2564 แล้วด้วยความระมัดระวังในฐานะผู้รับผิดชอบในการดำเนินการของกองทุนรวมและขอรับรองว่าข้อมูลดังกล่าวถูกต้อง ไม่เป็นเท็จ และไม่ทำให้ผู้อื่นสำคัญผิด

รายละเอียดกองทุนหลัก : กองทุน Brookfield Global Renewables and Sustainable Infrastructure UCITS Fund

|                                      |   |
|--------------------------------------|---|
| ชื่อกองทุนหลัก                       | กองทุน Brookfield Global Renewables and Sustainable Infrastructure UCITS Fund   |
| Class                                | Class E (Institutional Accumulation) USD  |
| ISIN Code                            | IE00BKVDGT87  |
| Bloomberg Code                       | BRRUUEA   |
| วันจัดตั้งกองทุน<br>(Inception Date) | 1 ตุลาคม 2562   |
| สกุลเงินฐาน<br>(base currency)       | USD   |
| ตัวชี้วัด (Benchmark)                | MSCI World Index Net (USD)  |
| วัตถุประสงค์และนโยบายการลงทุน        | <p>กองทุน Brookfield Global Renewables and Sustainable Infrastructure UCITS มีวัตถุประสงค์ที่จะสร้างผลตอบแทนโดยรวม จากการเติบโตของมูลค่าสินทรัพย์และกระแสรายได้ (capital and current income) โดยมุ่งเน้นการลงทุนในบริษัทจดทะเบียนทั่วโลกที่ทำธุรกิจเกี่ยวกับหรือกำลังเปลี่ยนผ่านเข้าสู่การทำธุรกิจเกี่ยวกับพลังงานหมุนเวียนและโครงสร้างพื้นฐานแบบยั่งยืน ซึ่งใช้เทคโนโลยีและให้บริการเกี่ยวเนื่องกับพลังงานลม พลังงานแสงอาทิตย์ พลังงานสะอาด และการบริหารจัดการน้ำอย่างยั่งยืน ผ่านการลงทุนในตราสารทุน ประกอบด้วย หุ้นสามัญ, หุ้นบุริมสิทธิ, และ Depository Receipts</p> <p>กองทุนอาจลงทุนในตราสารหนี้ที่มีอันดับความน่าเชื่อถือต่ำกว่าระดับ investment grade และกองทุนอาจพิจารณาการลงทุนในสัญญาซื้อขายล่วงหน้า (Derivatives) เพื่อเพิ่มประสิทธิภาพการบริหารการลงทุนได้</p> <p><b>ข้อจำกัดการลงทุนและการกักขัง</b></p> <p>ผู้จัดการการลงทุนจะดำเนินการตามข้อจำกัดในการลงทุน ทั้งนี้ ข้อจำกัดดังกล่าวจะขึ้นอยู่กับมูลค่าตลาดในรูปสกุลเงินดอลลาร์สหรัฐฯ</p> <ul style="list-style-type: none"> <li>• กองทุนจะลงทุนอย่างน้อยร้อยละ 80 ของสินทรัพย์สุทธิของกองทุนรวมในหลักทรัพย์ที่ซื้อขายต่อสาธารณชนในกลุ่มบริษัท global renewables and sustainable infrastructure (“GRSI”) ที่จดทะเบียนหรือซื้อขายในตลาดหลักทรัพย์ รวมถึงการซื้อขายหลักทรัพย์ต่างประเทศที่ซื้อขายเป็นการทั่วไปในกลุ่มบริษัท GRSI</li> <li>• นอกจากนี้กองทุนยังอาจลงทุนได้ถึงร้อยละ 25 ของสินทรัพย์สุทธิในกลุ่มบริษัท GRSI ที่อยู่ในรูปแบบ Master Limited Partnerships (“MLPs”)</li> <li>• กองทุนอาจลงทุนได้ถึงร้อยละ 20 ของสินทรัพย์สุทธิในตราสารหนี้ รวมถึงตราสารหนี้ที่ออกโดยรัฐบาลสหรัฐฯ ตราสารหนี้อัตราดอกเบี้ยลอยตัว และตราสารตลาดเงิน เช่นเดียวกับการลงทุนในตราสารหนี้ที่มีอันดับความน่าเชื่อถือต่ำกว่าระดับ</li> </ul> |

|  |  |
|--|--|
|  | <p>ลงทุนได้ สำหรับการลงทุนในตราสารหนี้ที่มีอันดับความน่าเชื่อถือต่ำกว่าระดับลงทุนได้ กองทุนจะลงทุนไม่เกินร้อยละ 10 ของสินทรัพย์สุทธิของกองทุนรวม ซึ่งสามารถลงทุนไม่เกินร้อยละ 5 ในตราสารหนี้ที่มีอันดับความน่าเชื่อถือที่ระดับ CCC (S&amp;P) / Caa (Moody's) หรือต่ำกว่า หรือหลักทรัพย์ที่ไม่ได้จัดอันดับคุณภาพเทียบเท่ากันซึ่งเป็นไปตามดุลยพินิจของผู้จัดการกองทุน อย่างไรก็ตาม กองทุนอาจจะไม่ลงทุนในหลักทรัพย์ที่มีการผิดนัดชำระหนี้</p> <ul style="list-style-type: none"> <li>• กองทุนอาจลงทุนได้ถึงร้อยละ 10 ของสินทรัพย์สุทธิใน Private Investment in Public Equity (PIPE) การลงทุนใน PIPE เป็นหลักทรัพย์กองทุนสามารถลงทุนได้ถึงแม้ว่าจะไม่ได้เป็นหลักทรัพย์จดทะเบียน</li> <li>• กองทุนอาจลงทุนได้ถึงร้อยละ 25 ของสินทรัพย์สุทธิในหลักทรัพย์ที่ซื้อขายต่อสาธารณชนของบริษัทพลังงานหมุนเวียนทั่วโลกและบริษัทโครงสร้างพื้นฐานที่ยั่งยืน ซึ่งดำเนินธุรกิจหลักในตลาดเกิดใหม่</li> </ul> |
| อายุกองทุน                                     | ไม่กำหนด   |
| นโยบายจ่ายเงินปันผล                            | ไม่มี  |
| วันทำการซื้อขายหน่วยลงทุน                      | ทุกวันทำการ  |
| บริษัทจัดการกองทุน<br>(Management Company)     | Brookfield Investment Funds (UCITS) p.l.c.<br>250 Vesey Street, 15th Floor,<br>New York, New York 10281-1023, U.S.A.   |
| ผู้รักษาทรัพย์สินของกองทุน<br>(Custodian Bank) | RBC Investor Services Ireland Limited<br>4th Floor, One George's Quay Plaza,<br>George's Quay, Dublin 2, Ireland   |
| ผู้ตรวจสอบบัญชีกองทุน<br>(Fund Auditor)        | Deloitte<br>Earlsfort Terrace, Dublin 2, Ireland   |
| Website  | <a href="https://publicsecurities.brookfield.com/products">https://publicsecurities.brookfield.com/products</a>  |
| ค่าธรรมเนียมการจัดการ<br>(Management Fee)      | ร้อยละ 0.95 ต่อปีของมูลค่าทรัพย์สินสุทธิของกองทุน  |



เนื่องจากกองทุนเปิดธนาชาติ อีสท์สปริง Global Green Energy มุ่งเน้นลงทุนใน กองทุน Brookfield Global Renewables and Sustainable Infrastructure UCITS Fund ซึ่งเป็นกองทุนหลัก ผู้ลงทุนจึงควรพิจารณาและคำนึงถึงปัจจัยความเสี่ยงต่างๆ ของ กองทุน Brookfield Global Renewables and Sustainable Infrastructure UCITS Fund ดังต่อไปนี้

**1. ความเสี่ยงทั่วไปเกี่ยวกับการลงทุนในกองทุน Brookfield Global Renewables and Sustainable Infrastructure UCITS Fund**

เนื่องจากกองทุนหลักในต่างประเทศ มีนโยบายการลงทุนที่จะสร้างผลตอบแทนโดยรวม จากการเติบโตของมูลค่าสินทรัพย์และกระแสรายได้ (capital and current income) โดยมุ่งเน้นการลงทุนในบริษัทจดทะเบียนทั่วโลกที่ทำธุรกิจเกี่ยวกับหรือกำลังเปลี่ยนผ่านเข้าสู่การทำธุรกิจเกี่ยวกับพลังงานหมุนเวียนและโครงสร้างพื้นฐานแบบยั่งยืน ซึ่งใช้เทคโนโลยีและให้บริการเกี่ยวเนื่องกับพลังงานลม พลังงานแสงอาทิตย์ พลังงานสะอาด และการบริหารจัดการน้ำอย่างยั่งยืน ผ่านการลงทุนในตราสารทุน ประกอบด้วย หุ้นสามัญ , หุ้นบุริมสิทธิ และ Depository ซึ่งหลักทรัพย์ดังกล่าวอาจมีความผันผวน / การเปลี่ยนแปลงของราคาอันเป็นผลมาจากการเปลี่ยนแปลงภาวะตลาดโดยรวม สภาวะเศรษฐกิจ ปัจจัยทางการเมือง สังคม อุตสาหกรรม ตลาดทุน ราคาสินค้าโภคภัณฑ์ อัตราแลกเปลี่ยน การเปลี่ยนแปลงและผลประกอบการของบริษัทที่ออกหลักทรัพย์ ภาวะอุตสาหกรรมของบริษัทนั้นๆ การคาดการณ์ของนักลงทุน การกระจุกตัวในการลงทุนหลักทรัพย์ใดๆ หรือกลุ่มหลักทรัพย์ใดๆ ขนาดของบริษัท ฯลฯ รวมถึงปัจจัยอื่นๆ ของหลักทรัพย์ที่กองทุนหลักลงทุนอยู่ ซึ่งอาจมีผลให้ราคาหลักทรัพย์ที่ลงทุนซึ่งเป็นหลักทรัพย์ในกองทุนหลัก ให้ผลตอบแทนการลงทุนที่ต่ำกว่า (Underperform) หรือผันผวนกว่า หลักทรัพย์อื่นที่ไม่ได้ลงทุน หรืออาจมีสภาพคล่องในการซื้อขายเปลี่ยนแปลงไปจากภาวะปกติ

**2. ความเสี่ยงด้านความผันผวนของตลาด (Market Fluctuations)**

มูลค่าของทรัพย์สินในกองทุนหลักอาจได้รับผลกระทบจากความผันผวนของตลาด ทำให้มูลค่าสินทรัพย์ในกองทุนเพิ่มขึ้นหรือลดลงเปลี่ยนแปลงจากที่ลงทุนในตอนต้นได้ และไม่สามารถรับประกันได้ว่าผลการดำเนินงานจะเพิ่มขึ้นตลอดระยะเวลาที่ลงทุน ดังนั้นนักลงทุนควรยอมรับผลขาดทุนได้

**3. ความเสี่ยงด้านความผันผวนของราคาตลาด (Market Risk)**

มูลค่าของทรัพย์สินในกองทุนหลักได้รับผลกระทบจากปัจจัยหลายอย่าง ทั้งจากความผันผวนและเปลี่ยนแปลงของราคาตราสาร อัตราดอกเบี้ย และวัฏจักรเศรษฐกิจ รวมทั้งความเชื่อมั่นของนักลงทุนในตลาดหลักทรัพย์ที่หลักทรัพย์ในกองทุนซื้อขาย

**4. ความเสี่ยงที่เกิดจากการเปลี่ยนแปลงของอัตราดอกเบี้ย (Interest Rate Risk)**

เนื่องจากกองทุนหลักสามารถลงทุนในตราสารหนี้ ทำให้มีความเสี่ยงเกี่ยวกับอัตราดอกเบี้ย กล่าวคือหากอัตราดอกเบี้ยในตลาดปรับตัวสูงขึ้นก็อาจมีผลต่อราคาหลักทรัพย์ให้ต่ำลงได้ และตามปกติแล้วการลงทุนในตราสารที่มีอายุยาวกว่าจะมีความเสี่ยงด้านราคาที่สูงกว่า

5. **ความเสี่ยงด้านความสามารถในการชำระหนี้ (Default หรือ Credit Risk)**

เนื่องจากกองทุนหลักสามารถลงทุนในตราสารหนี้ทั้งที่มีการจัดอันดับความน่าเชื่อถือในระดับที่สามารถลงทุนได้ และตราสารหนี้ที่มีการจัดอันดับความน่าเชื่อถือต่ำกว่าอันดับที่สามารถลงทุนได้ รวมทั้งสามารถลงทุนในตราสารหนี้ที่ไม่ได้รับการจัดอันดับความน่าเชื่อถือจึงทำให้มีความเสี่ยงเรื่อง Credit ที่สูง นอกจากนี้ยังสามารถทำสัญญาทางการเงิน (เช่น สัญญาซื้อขายล่วงหน้า) กับคู่สัญญาได้ กองทุนหลักจึงมีความเสี่ยงจากการที่ลูกหนี้หรือคู่สัญญาจะผิดนัดชำระในตราสารหนี้หรือสัญญาที่ถือครองอยู่ ทำให้กองทุนอาจขาดทุนจากการลงทุนได้
6. **ความเสี่ยงด้านอัตราแลกเปลี่ยน (Exchange Rate Risk)**

ความผันผวนของอัตราแลกเปลี่ยนอาจทำให้ผลตอบแทนของกองทุนหลักเพิ่มขึ้นหรือลดลงจากที่นักลงทุนคาดหวังจากกองทุน กลยุทธ์การลงทุนที่ใช้สำหรับการป้องกันความเสี่ยงของอัตราแลกเปลี่ยน (ถ้ามี) อาจไม่มีประสิทธิภาพ รวมทั้งมีความเสี่ยงเพิ่มเติมจากการใช้ตราสารอนุพันธ์ที่ใช้ป้องกันความเสี่ยง อย่างไรก็ตาม เนื่องจากกองทุนหลักมีการลงทุนในหลักทรัพย์สกุลเงินต่างประเทศ โดยกองทุนหลักอาจจะไม่ได้มีการป้องกันความเสี่ยงจากอัตราแลกเปลี่ยน หรือการป้องกันความเสี่ยงจากอัตราแลกเปลี่ยนอาจจะมีประสิทธิภาพ จึงทำให้ราคาและมูลค่าของกองทุนหลักอาจมีความผันผวนจากอัตราแลกเปลี่ยนที่ผันผวนได้
7. **ความเสี่ยงด้านภาษี (Taxation Risk)**

การเปลี่ยนแปลงทางภาษีของประเทศที่กองทุนหลักเข้าลงทุน หรือในประเทศของกองทุนหลักเอง อาจมีผลต่อราคาและรายได้สุทธิจากหลักทรัพย์ที่กองทุนหลักถือครองอยู่ หรือมีผลกระทบต่อกองทุนหลักโดยตรง
8. **ความเสี่ยงทางด้านการเมือง เศรษฐกิจ ตลาดทุนของประเทศที่กองทุนลงทุน (Country Risk)**

เนื่องจากกองทุนหลักในต่างประเทศ มีนโยบายการลงทุนหลักในตราสารทุนทั่วโลก ทำให้กองทุนอาจมีความเสี่ยงที่มูลค่าอาจลดลงและมีความผันผวนเพิ่มขึ้น หากประเทศที่กองทุนหลักไปลงทุนมีปัญหาทางการเมือง เศรษฐกิจ ภาวะตลาดที่เปลี่ยนแปลงไป กฎหมายหรือข้อบังคับต่างๆ รวมถึงข้อจำกัดเกี่ยวกับการลงทุนของต่างชาติ เช่น ข้อจำกัดในการทำธุรกรรมแลกเปลี่ยนเงินตรา การแทรกแซงของหน่วยงานรัฐ เป็นต้น และ/หรือ เหตุการณ์อื่นๆ ที่มีผลกระทบต่อประเทศนั้นๆ
9. **ความเสี่ยงของการลงทุนในตราสารอนุพันธ์ (Derivatives)**

เนื่องจากกองทุนหลักอาจมีการลงทุนในตราสารอนุพันธ์ เพื่อป้องกันความเสี่ยง และเพื่อเพิ่มประสิทธิภาพการบริหารการลงทุน (Efficient Portfolio Management) ดังนั้นราคาของตราสารอนุพันธ์ที่กองทุนหลักเข้าลงทุนอาจมีความอ่อนไหวต่อการเปลี่ยนแปลงของราคาสินทรัพย์อ้างอิง (underlying) อย่างสูง ซึ่งจะส่งผลทำให้การลงทุนในตราสารอนุพันธ์มีความเสี่ยงต่อการขาดทุนที่มูลค่ามากกว่าที่ลงทุนได้ รวมถึงมีความเสี่ยงในเรื่องคู่สัญญา (counterparty risk) ที่อาจจะไม่สามารถปฏิบัติตามสัญญาได้
10. **ความเสี่ยงจากการลงทุนในตลาดเกิดใหม่ หรือในบางภูมิภาค (Emerging Market Risk)**

การลงทุนในกลุ่มตลาดเกิดใหม่ อาจก่อให้เกิดความเสี่ยงมากขึ้นจาก สภาพคล่องที่น้อย และจากความเสี่ยงไม่เพียงพอในด้านโครงสร้าง ขาดการป้องกัน ไม่มีเสถียรภาพและความไม่แน่นอนที่เกี่ยวข้องกับตลาดเงินและตลาดทุน กฎหมาย ภาครัฐ การเมือง เศรษฐกิจ และภาษี

11. **ความเสี่ยงในการลงทุนในหุ้นหรือหลักทรัพย์ที่เกี่ยวข้องกับธุรกิจพลังงานทดแทน/พลังงานหมุนเวียน**
- เนื่องจากกองทุนหลักในต่างประเทศ มีนโยบายการลงทุนที่จะสร้างผลตอบแทนโดยรวม จากการเติบโตของมูลค่าสินทรัพย์และกระแสรายได้ (capital and current income) โดยมุ่งเน้นการลงทุนในบริษัทจดทะเบียนทั่วโลกที่ทำธุรกิจเกี่ยวกับหรือกำลังเปลี่ยนผ่านเข้าสู่การทำธุรกิจเกี่ยวกับพลังงานหมุนเวียนและโครงสร้างพื้นฐานแบบยั่งยืน (Global renewables and sustainable infrastructure (GRSI)) ซึ่งใช้เทคโนโลยีและให้บริการเกี่ยวเนื่องกับพลังงานลม พลังงานแสงอาทิตย์ พลังงานสะอาด และการบริหารจัดการน้ำอย่างยั่งยืน ผ่านการลงทุนในตราสารทุนและตราสารที่เทียบเท่าตราสาร ทั้งนี้ราคาตลาดของหลักทรัพย์/ตราสารของกลุ่ม GRSI อาจได้รับผลกระทบจากปัจจัยต่างๆ เช่น ต้นทุนการลงทุนที่สูง กฎระเบียบด้านสิ่งแวดล้อม นโยบายการอนุรักษ์พลังงาน และการเปลี่ยนแปลงของเทคโนโลยี เป็นต้น รวมทั้งการดำเนินงานของบริษัท GRSI อาจส่งผลกระทบต่อสิ่งแวดล้อม และอาจเป็นสาเหตุให้บริษัทต้องมีต้นทุนในการดูแลรักษาสิ่งแวดล้อม หรืออาจถูกฟ้องร้องจากกรณีเรื่องสิ่งแวดล้อมได้

หมายเหตุ: กรณีที่ข้อมูลความเสี่ยงโดยสรุปของกองทุนหลัก มีความแตกต่างหรือเนื้อหาไม่สอดคล้องกับหนังสือชี้ชวนของกองทุนหลัก ให้ถือเอาต้นฉบับของกองทุนหลักเป็นสำคัญ

### ความเสี่ยงหลักในส่วนของกองทุนของกองทุนเปิดธนาชาติ อีสท์สปริง Global Green Energy มีดังนี้

- 1. ความเสี่ยงอันสืบเนื่องจากการลงทุนในกองทุน Brookfield Global Renewables and Sustainable Infrastructure UCITS Fund**

เนื่องจากกองทุนเปิดธนาชาติ อีสท์สปริง Global Green Energy มีนโยบายที่เน้นการลงทุนในกองทุน Brookfield Global Renewables and Sustainable Infrastructure UCITS Fund ไม่น้อยกว่าร้อยละ 80 โดยเฉลี่ยในรอบปีบัญชี ดังนั้น ความเสี่ยงของกองทุน Brookfield Global Renewables and Sustainable Infrastructure UCITS Fund ตามที่กล่าวไว้ข้างต้นในหัวข้อ “ความเสี่ยงหลักในส่วนของกองทุน “Brookfield Global Renewables and Sustainable Infrastructure UCITS Fund) จึงเป็นความเสี่ยงของกองทุนเปิดธนาชาติ อีสท์สปริง Global Green Energy ด้วย ดังนั้นผู้ลงทุนในกองทุนเปิดธนาชาติ อีสท์สปริง Global Green Energy จึงควรศึกษาและยอมรับความเสี่ยงของกองทุน Brookfield Global Renewables and Sustainable Infrastructure UCITS Fund ได้
- 2. ความเสี่ยงด้านอัตราแลกเปลี่ยน (Currency Risk)**

จากการที่กองทุน Brookfield Global Renewables and Sustainable Infrastructure UCITS Fund) ที่กองทุนเปิดธนาชาติ อีสท์สปริง Global Green Energy เข้าลงทุน มีการคำนวณมูลค่าทรัพย์สินสุทธิ (NAV) ในรูปของเงินดอลลาร์สหรัฐ ในขณะที่กองทุนเปิดธนาชาติ อีสท์สปริง Global Green Energy มีการคำนวณมูลค่าทรัพย์สินสุทธิ (NAV) ในรูปของเงินบาท

กองทุนเปิดธนาชาติ อีสท์สปริง Global Green Energy จึงมีความเสี่ยงของความผันผวนของอัตราแลกเปลี่ยนระหว่างเงินดอลลาร์สหรัฐ กับเงินบาท กล่าวคือ หากค่าเงินบาทมีค่าแข็งขึ้นจากวันที่กองทุนเข้าลงทุนเมื่อเทียบกับสกุลเงินดอลลาร์สหรัฐ ที่เข้าลงทุนนั้น (เช่น จาก 36 บาท ต่อ 1 ดอลลาร์สหรัฐ เป็น 33 บาท) จะทำให้กองทุนได้รับดอกเบี้ยรับตามงวดและ/หรือเงินต้นเมื่อครบกำหนดของตราสารเป็นเงินบาทในจำนวนที่น้อยลง ซึ่งจะทำให้

ผลตอบแทนของการลงทุนต่ำกว่าที่คาดไว้ ในทางกลับกัน หากค่าเงินบาท มีค่าอ่อนลง (เช่น จาก 36 บาท ต่อ 1 ดอลลาร์สหรัฐ เป็น 40 บาท) จะทำให้มูลค่าทรัพย์สินสุทธิของกองทุนเมื่อคำนวณเป็นสกุลเงินบาทมากขึ้น

ดังนั้น เพื่อลดความเสี่ยงด้านนี้ กองทุนเปิดธนชาติ อีสท์สปริง Global Green Energy อาจพิจารณาป้องกันความเสี่ยงจากอัตราแลกเปลี่ยนตามดุลยพินิจของผู้จัดการกองทุนในสัดส่วนที่เห็นว่าเหมาะสม ดังนั้น กองทุนจึงยังคงมีความเสี่ยงจากอัตราแลกเปลี่ยนอยู่ซึ่งผู้ลงทุนอาจได้รับกำไรหรือขาดทุนจากอัตราแลกเปลี่ยนในส่วนที่ไม่ได้ทำการป้องกันความเสี่ยงไว้

### 3. ความเสี่ยงจากข้อจำกัดการนำเงินลงทุนกลับประเทศ (Repatriation Risk)

เนื่องจากกองทุนหลักในต่างประเทศสามารถลงทุนในประเทศต่างๆ ทั่วโลก ทำให้อาจมีความเสี่ยงที่เกิดจากความไม่แน่นอนหรือการเปลี่ยนแปลงภายในประเทศที่กองทุนหลักไปลงทุน เช่น การออกมาตรการในภาวะที่เกิดวิกฤตการณ์ที่ไม่ปกติ ทำให้กองทุนเปิดธนชาติ อีสท์สปริง Global Green Energy ไม่สามารถนำเงินกลับเข้ามาในประเทศไทยได้ หรือสาเหตุอื่นๆ อันอาจทำให้ไม่สามารถชำระหนี้ได้ตรงตามระยะเวลาที่กำหนด

### 4. ความเสี่ยงจากสภาพคล่อง (Liquidity Risk)

ความเสี่ยงที่กองทุนเปิดธนชาติ อีสท์สปริง Global Green Energy ไม่สามารถขายหน่วยลงทุนของกองทุน Brookfield Global Renewables and Sustainable Infrastructure UCITS Fund ได้ทัน ต่อการชำระค่าไถ่ถอนหน่วยลงทุน หรือความเสี่ยงที่กองทุนเปิดธนชาติ อีสท์สปริง Global Green Energy อาจจะไม่สามารถซื้อขายตราสารที่กองทุนลงทุนโดยตรงในจังหวะเวลาและราคาที่เหมาะสม เพื่อการชำระค่าไถ่ถอนหน่วยลงทุนได้ หรือหากต้องการจะซื้อขายจริง

### 5. ความเสี่ยงจากการเข้าทำธุรกรรมสัญญาซื้อขายล่วงหน้า (Derivatives Risk) ของเงินลงทุนในต่างประเทศ

ในการเข้าทำธุรกรรมสัญญาซื้อขายล่วงหน้าเพื่อป้องกันความเสี่ยง (Hedging) กองทุนอาจมีความเสี่ยงจากการที่คู่สัญญาไม่ปฏิบัติตามสัญญาดังกล่าว ทำให้การลดความเสี่ยงจากอัตราแลกเปลี่ยน (Currency Risk) ไม่เป็นไปตามที่คาดการณ์ไว้ ดังนั้น เพื่อลดความเสี่ยงของคู่สัญญา กองทุนจะเข้าทำธุรกรรมดังกล่าวกับสถาบันการเงินที่ได้รับการจัดอันดับความน่าเชื่อถืออยู่ในอันดับที่สามารถลงทุนได้ (investment grade) จากสถาบันจัดอันดับความน่าเชื่อถือที่ได้รับการยอมรับจากสำนักงาน ก.ล.ต.

นอกจากความเสี่ยงดังกล่าวข้างต้นแล้ว การเข้าทำธุรกรรมสัญญาซื้อขายล่วงหน้าอาจมีต้นทุนอยู่บ้าง โดยจะทำให้ผลตอบแทนของกองทุนโดยรวมลดลงเล็กน้อย จากความเสี่ยงด้านต้นทุนที่เพิ่มขึ้น รวมทั้งอาจมีความเสี่ยงสภาพคล่องของตราสาร โดยเฉพาะอย่างยิ่งการลงทุนในตราสารอนุพันธ์นอกตลาดหลักทรัพย์ (Over the Counter)

อนึ่ง การทำธุรกรรมสัญญาซื้อขายล่วงหน้า แม้จะช่วยลดความไม่แน่นอน (ความเสี่ยง) จากการเปลี่ยนแปลงของอัตราแลกเปลี่ยน แต่ถ้าหากการเปลี่ยนแปลงนั้นเป็นประโยชน์ต่อมูลค่าของตราสารที่กองทุนถืออยู่ กองทุนก็อาจหมดโอกาสได้ประโยชน์ดังกล่าวเช่นกัน ซึ่งถือเป็นต้นทุนการเสียโอกาส (Opportunity Cost) ของกองทุน

6. ความเสี่ยงที่เกิดจากการที่กองทุนไม่สามารถลงทุนใน กองทุน Brookfield Global Renewables and Sustainable Infrastructure UCITS Fund ได้อีกต่อไป

ในกรณีที่กองทุนไม่สามารถที่จะนำเงินไปลงทุนใน กองทุน Brookfield Global Renewables and Sustainable Infrastructure UCITS Fund ได้อีกต่อไปไม่ว่าด้วยกรณีใดๆ นั้น กองทุนอาจพิจารณาเข้าลงทุนในกองทุนหน่วยลงทุนในต่างประเทศอื่นๆ ที่มีลักษณะเดียวกัน โดยถือว่าได้รับความเห็นชอบจากผู้ถือหน่วยลงทุนแล้ว การเปลี่ยนแปลงดังกล่าวอาจทำให้ค่าใช้จ่ายของกองทุนหน่วยลงทุนที่กองทุนจะเข้าไปลงทุนและสกุลเงินตราต่างประเทศที่กองทุนเข้าไปลงทุนแตกต่างกันไปจากเดิมได้ ซึ่งอาจทำให้กองทุนมีการรับรู้ผลขาดทุนจากการเปลี่ยนแปลงดังกล่าว อย่างไรก็ตาม กองทุนจะแจ้งให้ผู้ถือหน่วยลงทุนทราบล่วงหน้าก่อนการเปลี่ยนแปลงไปลงทุนในกองทุนหน่วยลงทุนอื่นใด

เนื่องจากกองทุนเปิดธนชาติ อีสท์สปริง Global Green Energy มีนโยบายการลงทุนในกองทุนรวมต่างประเทศเพียงกองเดียวคือ กองทุน Brookfield Global Renewables and Sustainable Infrastructure UCITS Fund ดังนั้น ความเสี่ยงของกองทุนรวมต่างประเทศ จึงถือเป็นความเสี่ยงของกองทุนเปิดธนชาติ อีสท์สปริง Global Green Energy ซึ่งผู้ลงทุนควรยอมรับด้วย