

# หนังสือชี้ชวนสรุปข้อมูลสำคัญ



บริษัทหลักทรัพย์จัดการกองทุน

แลนด์ แอนด์ เฮาส์ จำกัด

การเข้าร่วมการต่อต้านทุจริต:

ได้รับการรับรอง CAC\*

\* โครงการแนวร่วมปฏิบัติของภาคเอกชนไทยในการต่อต้านการทุจริต (Thailand's Private Sector Collective Action Coalition Against Corruption "CAC")  
ของสมาคมส่งเสริมสถาบันกรรมการบริษัทไทย

กองทุนเปิด แอล เอช มั่งคั่ง  
LH Select Fund (LHSELECT)  
(ชนิดจ่ายเงินปันผล : LHSELECT-D)

กองทุนรวมผสม

ไม่กำหนดสัดส่วนการลงทุนในตราสารทุน  
กองทุนที่ลงทุนแบบไม่มีความเสี่ยงต่างประเทศ



คุณกำลังจะลงทุนอะไร?



กองทุนรวมนี้เหมาะกับใคร?



คุณต้องระวังอะไรเป็นพิเศษ?



สัดส่วนของประเภททรัพย์สินที่ลงทุน



ค่าธรรมเนียม



ผลการดำเนินงาน



ข้อมูลอื่นๆ

การลงทุนในกองทุนรวมไม่ใช่การฝากเงิน

ผู้ลงทุนควรศึกษารายละเอียดของกองทุนอย่างละเอียดถี่ถ้วนก่อนตัดสินใจลงทุน  
หากมีข้อสงสัยหรือต้องการข้อมูลเพิ่มเติม โปรดติดต่อบริษัทจัดการหรือผู้สนับสนุนการขายหรือรับซื้อคืน



## คุณกำลังจะลงทุนอะไร?

กองทุนมีนโยบายที่จะลงทุนในหรือมีไว้ซึ่งหลักทรัพย์ และ/หรือตราสารดังต่อไปนี้ โดยจะพิจารณาปรับสัดส่วนการลงทุนของหลักทรัพย์ และ/หรือตราสารดังกล่าวได้ตั้งแต่ร้อยละ 0-100 ของมูลค่าทรัพย์สินสุทธิของกองทุน

- ตราสารแห่งทุน
- ตราสารแห่งหนี้ เงินฝากธนาคาร ตราสารกึ่งหนี้กึ่งทุน ใบสำคัญแสดงสิทธิ
- หน่วยลงทุนของกองทุนรวมอสังหาริมทรัพย์/REITs/ตราสารอื่นใดที่ให้สิทธิในการได้มาหรือที่มีผลตอบแทนอ้างอิงกับตราสารดังกล่าวข้างต้น หรือกลุ่มของตราสาร/หน่วยลงทุนดังกล่าวข้างต้น
- กองทุนรวมโครงสร้างพื้นฐาน/ตราสารอื่นใดที่ให้สิทธิในการได้มา หรือที่มีผลตอบแทนอ้างอิงกับตราสารดังกล่าวข้างต้น รวมถึงหลักทรัพย์หรือทรัพย์สินอื่นหรือการหาดอกผลโดยวิธีอื่นตามที่ระบุไว้ในโครงการหรือตามที่คณะกรรมการ ก.ล.ต. หรือ สำนักงานคณะกรรมการ ก.ล.ต. ประกาศกำหนด

ทั้งนี้ กองทุนอาจจะพิจารณาลงทุนในหน่วย private equity ตามประกาศสำนักงานคณะกรรมการ ก.ล.ต. ไม่เกินร้อยละ 20 ของมูลค่าทรัพย์สินสุทธิของกองทุน

ผู้จัดการกองทุนจะพิจารณาลงทุนในตราสารทุน และ/หรือตราสารหนี้ และ/หรือหน่วยลงทุนของกองทุนรวมอสังหาริมทรัพย์/REITs และ/หรือกองทุนรวมโครงสร้างพื้นฐาน และ/หรือหลักทรัพย์อื่นที่ผู้จัดการกองทุนพิจารณาว่ามีความเหมาะสมที่จะลงทุน

ทั้งนี้ กองทุนจะพิจารณาลงทุนในหุ้นซึ่งเป็นส่วนประกอบของดัชนี SET100 เป็นอันดับแรก และ/หรือกองทุนอาจจะพิจารณาลงทุนในหุ้นกลุ่มอื่น ซึ่งสัดส่วนการลงทุนขึ้นอยู่กับดุลยพินิจของผู้จัดการกองทุนและตามความเหมาะสมกับสภาพการณ์ในแต่ละขณะเพื่อประโยชน์ของกองทุนเป็นหลัก

กองทุนมีกลยุทธ์การลงทุนมุ่งหวังผลตอบแทนจากการลงทุนสูงกว่าดัชนีชี้วัด (Active Management)

“ผู้ลงทุนควรศึกษาและทำความเข้าใจเกี่ยวกับปัจจัยความเสี่ยงของกองทุนในส่วนท้ายของเอกสารฉบับนี้”



## กองทุนรวมนี้เหมาะกับใคร?

- เหมาะสมกับผู้ลงทุนที่ต้องการลงทุนระยะปานกลางถึงระยะยาวในหลักทรัพย์ที่อยู่ในตราสารแห่งทุน และ/หรือตราสารแห่งหนี้ และ/หรือหน่วยลงทุนของกองทุนรวมอสังหาริมทรัพย์/REITs และ/หรือกองทุนรวมโครงสร้างพื้นฐาน โดยมีเป้าหมายที่จะสร้างผลตอบแทนที่ดี และกระจายความเสี่ยงในการลงทุน โดยกองทุนสามารถปรับสัดส่วนของตราสารที่ลงทุนได้ตั้งแต่ร้อยละ 0-100 ของมูลค่าทรัพย์สินสุทธิ
- ชนิดจ่ายเงินปันผล (LHSELECT-D) เหมาะสำหรับผู้ลงทุนประเภทนิติบุคคล/สถาบัน เปิดโอกาสให้ผู้ลงทุนรับรายได้สม่ำเสมอจากเงินปันผล รวมถึงมีสิทธิได้รับสิทธิพิเศษทางภาษี หากปฏิบัติเป็นไปตามเกณฑ์/เงื่อนไขที่กรมสรรพากรกำหนด

## กองทุนรวมนี้ไม่เหมาะกับใคร

- ผู้ลงทุนที่เน้นการได้รับผลตอบแทนในจำนวนเงินที่แน่นอน หรือรักษาเงินต้นให้อยู่ครบ



## ทำอย่างไรหากยังไม่เข้าใจนโยบาย และความเสี่ยงของกองทุนนี้

- อ่านหนังสือชี้ชวนฉบับเต็ม หรือสอบถามผู้สนับสนุนการขายและบริษัทจัดการ
- อย่าลงทุนหากไม่เข้าใจลักษณะและความเสี่ยงของกองทุนรวมนี้ดีพอ



### คุณต้องระวังอะไรเป็นพิเศษ?

#### คำเตือนที่สำคัญ


- ในกรณีที่มีแนวโน้มว่าจะมีการขายคืนหน่วยลงทุนเกินกว่า 2 ใน 3 ของจำนวนหน่วยลงทุนที่จำหน่ายได้แล้วทั้งหมด บริษัทจัดการอาจใช้ดุลยพินิจในการเลิกกองทุนรวม และอาจยกเลิกคำสั่งซื้อขายหน่วยลงทุนที่ได้รับไว้แล้วหรือหยุดรับคำสั่งดังกล่าวได้

### แผนภาพแสดงตำแหน่งความเสี่ยงของกองทุนรวม



### ปัจจัยความเสี่ยงที่สำคัญ

#### ความเสี่ยงจากความผันผวนของราคาหลักทรัพย์



#### ความเสี่ยงจากการกระจุกตัวลงทุน



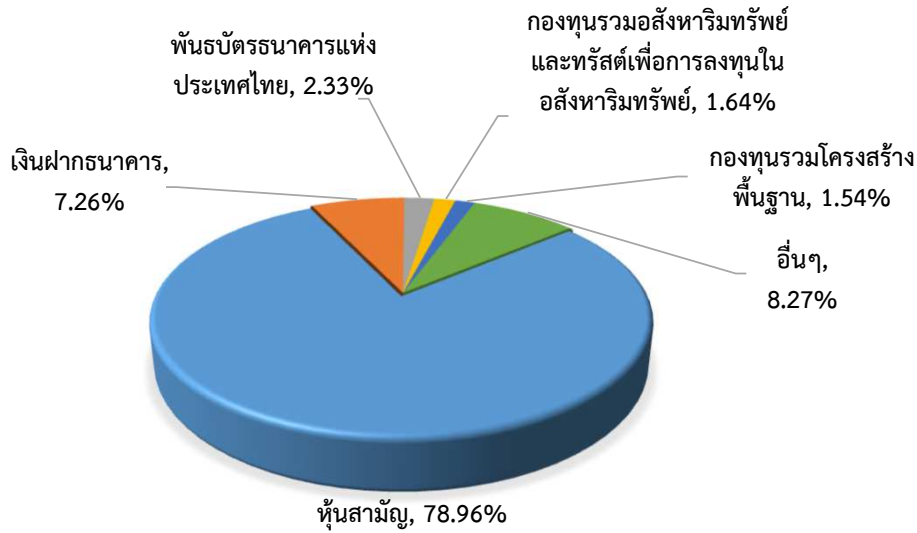
หมายเหตุ : กองทุนรวมมีการลงทุนกระจุกตัวในหมวดพลังงานและสาธารณูปโภค 20.62%

\* คุณสามารถดูข้อมูลเพิ่มเติมได้ที่ [www.lhfund.co.th](http://www.lhfund.co.th)



## สัดส่วนของประเภททรัพย์สินที่ลงทุน

% ของ NAV



### ▪ ทรัพย์สินที่ลงทุนสูงสุด 5 อันดับแรก

| หลักทรัพย์  | อันดับความน่าเชื่อถือ/<br>สถาบันที่จัดอันดับ | % ของ NAV |
|---|--|-----------|
| หุ้นสามัญบริษัท ปตท. จำกัด (มหาชน)                      |  | 8.36      |
| หุ้นสามัญบริษัท ซี.พี.ออลส์ จำกัด (มหาชน)               |  | 4.51      |
| หุ้นสามัญบริษัท แอดวานซ์ อินโฟร์ เซอร์วิส จำกัด (มหาชน) |  | 4.03      |
| หุ้นสามัญบริษัท ท่าอากาศยานไทย จำกัด (มหาชน)            |  | 4.01      |
| หุ้นสามัญบริษัท กรุงเทพดุสิตเวชการ จำกัด (มหาชน)        |  | 2.55      |

### ▪ Portfolio duration: 4.2485 ปี

หมายเหตุ: ข้อมูล ณ วันที่ 31 สิงหาคม 2563


ที่นี่คุณสามารถดูข้อมูลที่เป็นปัจจุบันได้ที่ [www.lhfund.co.th](http://www.lhfund.co.th)



## ค่าธรรมเนียม

\* ค่าธรรมเนียมมีผลกระทบต่อผลตอบแทนที่คุณจะได้รับ  
ดังนั้น คุณควรพิจารณาการเรียกเก็บค่าธรรมเนียมดังกล่าวก่อนการลงทุน \*

### ค่าธรรมเนียมที่เรียกเก็บจากกองทุนรวม (% ต่อปีของ NAV)



#### หมายเหตุ:

- 1) ค่าธรรมเนียมดังกล่าวข้างต้นเป็นอัตราที่รวมภาษีมูลค่าเพิ่ม หรือภาษีธุรกิจเฉพาะ หรือภาษีอื่นใด ในทำนองเดียวกันนี้
- 2) บริษัทจัดการขอสงวนสิทธิ์ในการที่จะปรับเพิ่มอัตราค่าธรรมเนียมหรือค่าใช้จ่ายข้างต้นโดยไม่ถือว่าเป็นการแก้ไขเพิ่มเติมโครงการจัดการในอัตราไม่เกินร้อยละ 5 ของอัตราค่าธรรมเนียมหรือค่าใช้จ่าย ทั้งนี้ เป็นไปตามที่ระบุไว้ในรายละเอียดโครงการและตามหลักเกณฑ์ที่สำนักงานคณะกรรมการ ก.ล.ต. กำหนด
- 3) ค่าธรรมเนียมค่าใช้จ่ายที่เรียกเก็บจากกองทุนรวมเมื่อรวมกันทั้งหมดแล้ว ต้องไม่เกินอัตราร้อยละ 3.75 ต่อปีของมูลค่าทรัพย์สินสุทธิของกองทุนรวม
- 4) สามารถดูค่าธรรมเนียมที่เรียกเก็บจริงจากกองทุนรวมย้อนหลัง 3 ปี เพิ่มเติมได้ที่รายละเอียดหนังสือชี้ชวนส่วนข้อมูลกองทุนรวม
- 5) ค่าใช้จ่ายอื่น ๆ ระหว่างวันที่ 1 มิถุนายน 2562 ถึงวันที่ 31 พฤษภาคม 2563

\* สามารถดูข้อมูลเพิ่มเติมได้ที่ [www.lhfund.co.th](http://www.lhfund.co.th)

### ค่าธรรมเนียมที่เรียกเก็บจากผู้ถือหน่วย (% ของมูลค่าซื้อขาย)

| รายการ                                   | สูงสุดไม่เกิน             | เก็บจริง   |
|--|---------------------------|--|
| ค่าธรรมเนียมการขาย (Front end Fee)       | 2.68                      | 1.00   |
| ค่าธรรมเนียมการรับซื้อคืน (Back end Fee) | 2.68                      | ยกเว้น   |
| ค่าธรรมเนียมการสับเปลี่ยนหน่วยลงทุน      |                           |  |
| สับเปลี่ยนเข้า (Switching in Fee)        | 2.68                      | ยกเว้น<br>แต่ต้องเสียค่าธรรมเนียมการขาย (ถ้ามี)        |
| สับเปลี่ยนออก (Switching out Fee)        | 2.68                      | ยกเว้น<br>แต่ต้องเสียค่าธรรมเนียมการรับซื้อคืน (ถ้ามี) |
| ค่าธรรมเนียมการโอนหน่วยลงทุน             | ตามที่นายทะเบียนเรียกเก็บ | 200 บาท/รายการ   |

#### หมายเหตุ:

- 1) ค่าธรรมเนียมดังกล่าวข้างต้น อาจเรียกเก็บจากผู้ลงทุนแต่ละกลุ่มหรือแต่ละรายไม่เท่ากัน ขึ้นอยู่กับดุลยพินิจของบริษัทจัดการ
- 2) กรณีสับเปลี่ยนหน่วยลงทุน บริษัทจัดการอาจยกเว้นไม่เรียกเก็บค่าธรรมเนียมการสับเปลี่ยนหน่วยลงทุนสำหรับการสับเปลี่ยนหน่วยลงทุนระหว่างกองทุนรวม ภายใต้การจัดการของบริษัทจัดการ แต่จะมีการเรียกเก็บค่าธรรมเนียมการขายและรับซื้อคืนหน่วยลงทุนตามอัตราที่บริษัทจัดการกำหนด
- 3) ค่าธรรมเนียมดังกล่าวข้างต้นรวมภาษีมูลค่าเพิ่ม ภาษีธุรกิจเฉพาะหรือภาษีอื่นใดแล้ว



## ผลการดำเนินงาน

**\* ผลการดำเนินงานในอดีต มิได้เป็นสิ่งยืนยันถึงผลการดำเนินงานในอนาคต \***

### 1. ดัชนีชี้วัด คือ

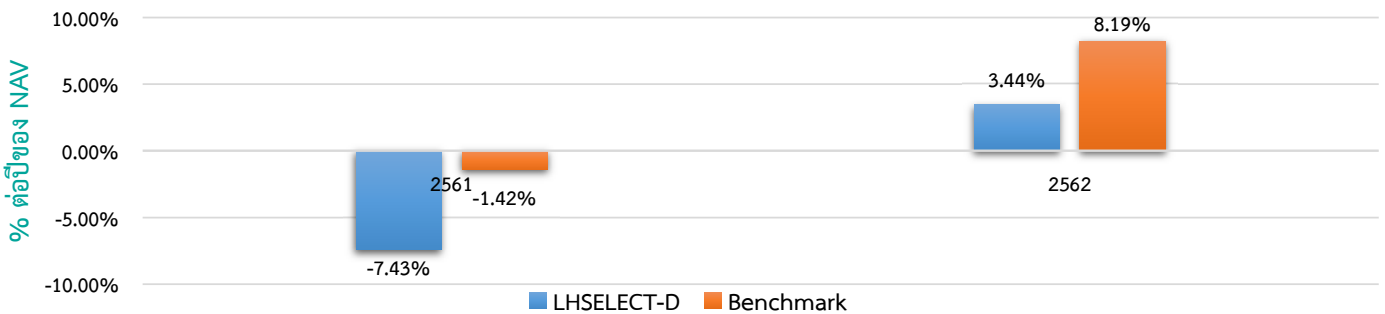
- 1) ดัชนี MTM ThaiBMA Government Bond Index อายุ 1-3 ปี (NTR)\* ร้อยละ 20
- 2) ดัชนีผลตอบแทนรวมของกองทุนรวมอสังหาริมทรัพย์และกองทรัสต์เพื่อการลงทุนในอสังหาริมทรัพย์ (PF&REIT Total Return Index) ในสัดส่วนร้อยละ 20
- 3) ดัชนีผลตอบแทนรวม SET 100 TRI ร้อยละ 60

(เริ่มมีผล 16 กันยายน 2562)

หมายเหตุ : 1. การเปลี่ยนแปลงมาตรฐานที่ใช้วัดผลการดำเนินงาน ในช่วงแรกอาจทำให้ผลการดำเนินงานของกองทุนรวมดีขึ้นเมื่อเปรียบเทียบกับตัวชี้วัดมาตรฐาน เนื่องจากตราสารหนี้ที่กองทุนลงทุนบางส่วนไม่มีภาระภาษี ขณะที่ตัวชี้วัดมาตรฐานใหม่คำนวณจากสมมติฐานตราสารหนี้ทั้งหมดเสียภาษี

2. NTR หมายถึง ผลตอบแทนรวมสุทธิหลังหักภาษี (Net TRN index) ซึ่งจัดทำโดยสมาคมตลาดตราสารหนี้ไทย (ThaiBMA) ตั้งแต่วันที่ 20 สิงหาคม 2562
3. กองทุนใช้ดัชนีผลตอบแทนรวมตลาดหลักทรัพย์แห่งประเทศไทย (SET TRI) ตั้งแต่วันจัดตั้งกองทุน

### 2. ผลการดำเนินงานย้อนหลัง (คำนวณตามปีปฏิทิน)



3. LHSELECT-D เคยมีผลขาดทุนสูงสุดในช่วงเวลา 5 ปี คือ -33.67%

4. ความผันผวนของผลการดำเนินงาน (Standard Deviation) คือ 14.91 % ต่อปี

5. ความผันผวนของส่วนต่างผลการดำเนินงานและดัชนีชี้วัด (Tracking Error : TE) คือ N/A % ต่อปี

6. ประเภทกองทุนรวมเพื่อใช้เปรียบเทียบผลการดำเนินงาน ณ จุดขาย คือ Aggressive Allocation

7. ผลการดำเนินงานย้อนหลังแบบปึกหมุด ข้อมูล ณ วันที่ 31 สิงหาคม 2563

| กองทุน                      | % ตามช่วงเวลา |         |            |         |            | % ต่อปี |            |       |            |      |            |       |            |                |
|-----------------------------|---------------|---------|------------|---------|------------|---------|------------|-------|------------|------|------------|-------|------------|----------------|
|                             | YTD           | 3 เดือน | Peren tile | 6 เดือน | Peren tile | 1 ปี    | Peren tile | 3 ปี  | Peren tile | 5 ปี | Peren tile | 10 ปี | Peren tile | ตั้งแต่จัดตั้ง |
| LHSELECT-D                  | -8.80         | 0.65    | 50th       | 3.72    | 25th       | -13.00  | 75th       | 0.67  | 25th       | N/A  | N/A        | N/A   | N/A        | 0.97           |
| ดัชนีชี้วัด (Benchmark)     | -13.19        | -4.35   | 95th       | -3.64   | 95th       | -15.20  | 75th       | -0.22 | 50th       | N/A  | N/A        | N/A   | N/A        | 1.02           |
| ความผันผวนของผลการดำเนินงาน | 20.05         | 9.46    | 50th       | 18.39   | 50th       | 21.03   | 75th       | 15.22 | 50th       | N/A  | N/A        | N/A   | N/A        | 14.91          |
| ความผันผวนของดัชนีชี้วัด    | 20.48         | 6.52    | 50th       | 19.33   | 50th       | 21.08   | 75th       | 13.62 | 50th       | N/A  | N/A        | N/A   | N/A        | 13.28          |

\* คุณสามารถดูข้อมูลที่เป็นปัจจุบันได้ที่ [www.lhfund.co.th](http://www.lhfund.co.th)

### ■ ตารางแสดงผลการดำเนินงานของกลุ่ม Aggressive Allocation ข้อมูล ณ วันที่ 31 สิงหาคม 2563

| Peer Percentile | Return (%) |         |        |       |       |       |         | Standard Deviation (%) |       |       |       |       |  |  |
|-----------------|------------|---------|--------|-------|-------|-------|---------|------------------------|-------|-------|-------|-------|--|--|
|                 | 3 เดือน    | 6 เดือน | 1 ปี   | 3 ปี  | 5 ปี  | 10 ปี | 3 เดือน | 6 เดือน                | 1 ปี  | 3 ปี  | 5 ปี  | 10 ปี |  |  |
| 5th Percentile  | 9.18       | 11.84   | 3.29   | 3.70  | 5.99  | 9.73  | 1.92    | 4.24                   | 4.32  | 4.93  | 7.24  | 12.13 |  |  |
| 25th Percentile | 2.68       | 2.48    | -4.17  | 0.04  | 1.22  | 6.22  | 6.45    | 13.30                  | 10.37 | 9.63  | 10.82 | 13.78 |  |  |
| 50th Percentile | -1.02      | -1.44   | -12.07 | -3.21 | 0.38  | 4.96  | 13.15   | 23.55                  | 19.59 | 15.92 | 13.84 | 14.74 |  |  |
| 75th Percentile | -2.44      | -3.01   | -18.20 | -5.44 | -0.62 | 4.22  | 18.03   | 30.81                  | 23.95 | 17.19 | 14.54 | 15.94 |  |  |
| 95th Percentile | -3.99      | -6.10   | -20.30 | -7.80 | -2.30 | 2.81  | 22.96   | 36.09                  | 28.18 | 20.46 | 15.73 | 16.35 |  |  |

\* คุณสามารถดูข้อมูลเพิ่มเติมได้ที่ [www.aimc.or.th](http://www.aimc.or.th)



## ข้อมูลอื่นๆ

นโยบายการจ่ายเงินปันผล

มี : ไม่เกินปีละ 12 ครั้ง

ประวัติการจ่ายเงินปันผล

|                    |          |          |         |
|--------------------|----------|----------|---------|
| ปี 2563            | 4 ส.ค.   | 25 ก.ย.  |         |
| อัตราหน่วยละ (บาท) | 0.15     | 0.10     |         |
| ปี 2562            | 29 มี.ค. | 31 พ.ค.  |         |
| อัตราหน่วยละ (บาท) | 0.20     | 0.15     |         |
| ปี 2561            | 26 ม.ค.  | 30 มี.ค. | 25 พ.ค. |
| อัตราหน่วยละ (บาท) | 0.25     | 0.25     | 0.25    |
| ปี 2560            | 24 พ.ย.  |          |         |
| อัตราหน่วยละ (บาท) | 0.25     |          |         |

ผู้ดูแลผลประโยชน์

ธนาคารทหารไทย จำกัด (มหาชน)

มูลค่าโครงการ

2,500 ล้านบาท

วันที่จดทะเบียน

29 มิถุนายน 2560

อายุโครงการ

ไม่กำหนด

การซื้อขายและการขายคืนหน่วยลงทุน

### การซื้อขายหน่วยลงทุน

- วันทำการซื้อ: ทุกวันทำการ ระหว่างเวลา 8.30 - 15.30 น.
- มูลค่าขั้นต่ำของการซื้อครั้งแรก: ไม่กำหนด
- มูลค่าขั้นต่ำของการซื้อครั้งถัดไป: ไม่กำหนด

### การขายคืนหน่วยลงทุน

- วันทำการขายคืน: ทุกวันทำการ ระหว่างเวลา 8.30 - 15.30 น.
- มูลค่าขั้นต่ำของการขายคืน: ไม่กำหนด
- จำนวนหน่วยขั้นต่ำของการขายคืน: ไม่กำหนด
- ยอดคงเหลือขั้นต่ำ: ไม่กำหนด
- จำนวนหน่วยลงทุนคงเหลือขั้นต่ำ: ไม่กำหนด
- ระยะเวลาการรับเงินค่าขายคืน: ภายใน 5 วันทำการถัดจากวันทำรายการ

**ปัจจุบันรับเงินค่าขายคืนภายใน 2 วันทำการถัดจากวันทำรายการ (T+2)**

คุณสามารถตรวจสอบมูลค่าทรัพย์สินรายวันได้ที่: [www.lhfund.co.th](http://www.lhfund.co.th)

รายชื่อผู้จัดการกองทุน

| ชื่อ - นามสกุล        | ขอบเขตหน้าที่            | วันที่เริ่มบริหารกองทุน |
|-----------------------|--------------------------|-------------------------|
| คุณสมิทธิ์ ศักดิ์กำจร | ผู้จัดการกองทุนตราสารทุน | 29 มิถุนายน 2560        |
| คุณอานุภาพ โฉมศรี     | ผู้จัดการกองทุนตราสารทุน | 29 มิถุนายน 2560        |

อัตราส่วนหมุนเวียนการลงทุน  
ของกองทุนรวม (PTR)

4.2485

กรณีกองทุนรวมที่จดทะเบียนจัดตั้งไม่ถึง 1 ปี จะแสดงค่าที่เกิดขึ้นจริงในช่วงเวลาตั้งแต่วันที่จดทะเบียนถึงวันที่รายงาน

Morningstar Rating Overall

ข้อมูล ณ วันที่ 31 สิงหาคม 2563



[www.morningstarthailand.com](http://www.morningstarthailand.com)

Morningstar Category

Thailand Fund Aggressive Allocation

|   |  |
|---|--|
| ผู้สนับสนุนการขายหรือรับซื้อคืน                     | ธนาคารแลนด์ แอนด์ เฮาส์ จำกัด (มหาชน)<br>บริษัทหลักทรัพย์ แลนด์ แอนด์ เฮาส์ จำกัด (มหาชน)<br>หรือผู้สนับสนุนการขายหรือรับซื้อคืนหน่วยลงทุนที่บริษัทจัดการแต่งตั้งขึ้น (ถ้ามี)  |
| ติดต่อสอบถาม<br>รับหนังสือชี้ชวน<br>ร้องเรียน       | บริษัทหลักทรัพย์จัดการกองทุน แลนด์ แอนด์ เฮาส์ จำกัด<br>ที่อยู่: เลขที่ 11 อาคารคิวเฮาส์ สาทร ชั้น 14 ถนนสาทรใต้<br>แขวงทุ่งมหาเมฆ เขตสาทร กรุงเทพมหานคร 10120<br>โทรศัพท์ : 0-2286-3484<br>website : www.lhfund.co.th<br>email : Marketing@lhfund.co.th |
| ธุรกรรมที่อาจก่อให้เกิดความขัดแย้ง<br>ทางผลประโยชน์ | คุณสามารถตรวจสอบธุรกรรมที่อาจก่อให้เกิดความขัดแย้งทางผลประโยชน์<br>ได้ที่ www.lhfund.co.th   |

## คำอธิบายเพิ่มเติม

### ปัจจัยความเสี่ยงของกองทุน

- **ความเสี่ยงจากการดำเนินงานของผู้ออกตราสาร (Business Risk)** : คือความเสี่ยงที่เกิดจากการดำเนินงานของผู้ออกตราสาร หากผลการดำเนินงานหรือฐานะการเงินของผู้ออกตราสาร รวมทั้งความสามารถในการทำกำไรของผู้ออกตราสารเปลี่ยนแปลงไป ซึ่งอาจกระทบต่อราคาซื้อขายของตราสาร
- **ความเสี่ยงจากความสามารถในการชำระหนี้ของผู้ออกตราสาร (Credit Risk)** : คือความเสี่ยงจากการที่บริษัทผู้ออกตราสารไม่สามารถชำระคืนเงินต้น และ/หรือดอกเบี้ยได้ตามที่กำหนด หรือไม่ครบตามจำนวนที่ได้สัญญาไว้ โดยพิจารณาจากผลการดำเนินงานที่ผ่านมาและฐานะการเงินของผู้ออกตราสาร credit rating ของหุ้นกู้ระยะยาวมีความหมายโดยย่อ ดังต่อไปนี้

| ระดับการลงทุน                  | TRIS           | Fitch               | Moody's        | S&P            | คำอธิบาย   |
|--------------------------------|----------------|---------------------|----------------|----------------|--|
| ระดับที่<br>นำลงทุน            | AAA            | AAA(tha)            | Aaa            | AAA            | อันดับเครดิตสูงสุด <u>มีความเสี่ยงต่ำที่สุด</u> ที่จะไม่สามารถชำระหนี้ได้ตามกำหนด        |
|                                | AA             | AA(tha)             | Aa             | AA             | อันดับเครดิตรองลงมาและถือว่า <u>มีความเสี่ยงต่ำ</u> มากที่จะไม่สามารถชำระหนี้ได้ตามกำหนด |
|                                | A              | A(tha)              | A              | A              | <u>ความเสี่ยงต่ำ</u> ที่จะไม่สามารถชำระหนี้ได้ตามกำหนด                                   |
|                                | BBB            | BBB(tha)            | Baa            | BBB            | <u>ความเสี่ยงปานกลาง</u> ที่จะไม่สามารถชำระหนี้ได้ตามกำหนด                               |
| ระดับที่<br>ต่ำกว่า<br>นำลงทุน | ต่ำกว่า<br>BBB | ต่ำกว่า<br>BBB(tha) | ต่ำกว่า<br>Baa | ต่ำกว่า<br>BBB | <u>ความเสี่ยงสูง</u> ที่จะไม่สามารถชำระหนี้ได้ตามกำหนด                                   |

- **ความเสี่ยงจากความผันผวนของราคาตราสาร (Market Risk)** : คือความเสี่ยงที่เกิดจากการเปลี่ยนแปลงราคา หรือผลตอบแทนโดยรวมของตราสาร ซึ่งขึ้นอยู่กับปัจจัยต่าง ๆ เช่น แนวโน้มของอัตราดอกเบี้ย ความผันผวนของค่าเงิน ปัจจัยพื้นฐานทางเศรษฐกิจ ผลประกอบการของบริษัทผู้ออกตราสาร ปริมาณการซื้อขายหุ้นหรือตราสารหนี้ เป็นต้น ซึ่งส่งผลให้ราคาตราสารที่กองทุนได้ลงทุนไว้อาจเพิ่มขึ้นหรือลดลงได้ตลอดเวลา
- **ความเสี่ยงจากการขาดสภาพคล่องของตราสาร (Liquidity Risk)** : คือความเสี่ยงที่เกิดจากการไม่สามารถขายตราสารได้ในเวลาที่ต้องการหรืออาจไม่ได้ราคาตามที่คาดหวังเอาไว้



## อัตราส่วนหมุนเวียนการลงทุนของกองทุนรวม (PTR)

ข้อมูลอัตราส่วนหมุนเวียนการลงทุนของกองทุนรวม (portfolio turnover ratio : PTR) แสดงถึงปริมาณการซื้อขายทรัพย์สินของกองทุน และสะท้อนกลยุทธ์การลงทุนของผู้จัดการกองทุนได้ดียิ่งขึ้น โดยคำนวณจากมูลค่าที่ต่ำกว่าระหว่างผลรวมของมูลค่าการซื้อขายทรัพย์สินกับผลรวมของมูลค่าการลงทุนที่กองทุนรวมลงทุนในรอบระยะเวลาผ่านมาย้อนหลัง 1 ปี ทหารด้วยมูลค่าทรัพย์สินสุทธิเฉลี่ยของกองทุนรวมในรอบระยะเวลาเดียวกัน

$$\text{PTR (\%)} = \frac{\text{Min (ซื้อหุ้น, ขายหุ้น)}}{\text{Avg. NAV}}$$

- การลงทุนในหน่วยลงทุนไม่ใช่การฝากเงิน รวมทั้งไม่ได้อยู่ภายใต้ความคุ้มครองของสถาบันคุ้มครองเงินฝาก จึงมีความเสี่ยงจากการลงทุน ซึ่งผู้ลงทุนอาจไม่ได้รับเงินลงทุนคืนเต็มจำนวน
- ได้รับอนุมัติจัดตั้ง และอยู่ภายใต้การกำกับดูแลของสำนักงาน ก.ล.ต.
- การพิจารณาร่างหนังสือชี้ชวนในการเสนอขายหน่วยลงทุนของกองทุนรวมนี้มิได้เป็นการแสดงว่าสำนักงาน ก.ล.ต. ได้รับรองถึงความถูกต้องของข้อมูลในหนังสือชี้ชวนของกองทุนรวม หรือ ได้ประกันราคาหรือผลตอบแทนของหน่วยลงทุนที่เสนอขายนั้น ทั้งนี้ บริษัทจัดการกองทุนรวมได้สอบถามข้อมูลในหนังสือชี้ชวนส่วนสรุปข้อมูลสำคัญ ณ วันที่ 31 สิงหาคม 2563 แล้วด้วยความระมัดระวังในฐานะผู้รับผิดชอบในการดำเนินการของกองทุนรวมและขอรับรองว่าข้อมูลดังกล่าวถูกต้องไม่เป็นเท็จ และไม่ทำให้ผู้อื่นสำคัญผิด