

หนังสือชี้ชวนสรุปข้อมูลสำคัญ



บริษัทหลักทรัพย์จัดการกองทุน
แอสเซท พลัส จำกัด
การเข้าร่วมการต่อต้านทุจริต :
ได้รับการรับรอง CAC

กองทุนเปิด แอสเซทพลัส อีโวลูชัน ไชน่า อีควิตี้
Asset Plus Evolution China Equity Fund
(ASP-EVOCHINA)
กองทุนรวมตราสารทุน
กองทุนรวมที่เน้นลงทุนแบบมีความเสี่ยงต่างประเทศ



คุณกำลังจะลงทุนอะไร?



กองทุนรวมนี้เหมาะกับใคร?



คุณต้องระวังอะไรเป็นพิเศษ?



สัดส่วนของประเภททรัพย์สินที่ลงทุน



ค่าธรรมเนียม



ผลการดำเนินงาน



ข้อมูลอื่นๆ

การลงทุนในกองทุนรวมไม่ใช่การฝากเงิน



คุณกำลังจะลงทุนอะไร?

กองทุนมีนโยบายการลงทุนในตราสารทุนและ/หรือหลักทรัพย์ที่เกี่ยวข้องกับตราสารทุนของบริษัทที่มีการจดทะเบียนธุรกิจและ/หรือดำเนินธุรกิจและ/หรือมีรายได้หลักจากการประกอบกิจการ ในสาธารณรัฐประชาชนจีนและ/หรือเขตบริหารพิเศษฮ่องกงและ/หรือประเทศสาธารณรัฐจีน (ไต้หวัน) ที่จดทะเบียนซื้อขายในตลาดหลักทรัพย์ต่างๆ ทั่วโลก รวมถึงอาจพิจารณาลงทุนในหน่วยลงทุน CIS และ/หรือกองทุนรวมอีทีเอฟ (ETF) ที่มีนโยบายการลงทุนในลักษณะดังกล่าวข้างต้นด้วย โดยเฉลี่ยรอบปีบัญชีไม่น้อยกว่าร้อยละ 80 ของมูลค่าทรัพย์สินสุทธิของกองทุน

ในส่วนการลงทุนในต่างประเทศ บริษัทจัดการมีนโยบายที่จะทำการป้องกันความเสี่ยงด้านอัตราแลกเปลี่ยนเงินตราต่างประเทศ ตามความเหมาะสมสำหรับสภาวะการณ์ในแต่ละขณะ ซึ่งขึ้นอยู่กับดุลยพินิจของผู้จัดการกองทุน โดยผู้จัดการกองทุนจะพิจารณาจากปัจจัยที่เกี่ยวข้อง เช่น ปัจจัยทางเศรษฐกิจ การเงิน การคลัง เป็นต้น เพื่อคาดการณ์ทิศทางอัตราแลกเปลี่ยน

บริษัทจัดการขอสงวนสิทธิเปลี่ยนแปลงประเภทและลักษณะพิเศษของกองทุนรวมในอนาคตเป็นกองทุนรวมฟีดเดอร์ (Feeder Fund) หรือกองทุนรวมหน่วยลงทุน (Fund of Fund) หรือสามารถกลับมาเป็นกองทุนรวมที่มีการลงทุนโดยตรงในตราสารทุนและ/หรือหลักทรัพย์ต่างประเทศได้ โดยไม่ทำให้ระดับความเสี่ยงของการลงทุน (risk spectrum) เพิ่มขึ้น ทั้งนี้ ให้เป็นตามดุลยพินิจของผู้จัดการกองทุน และเป็นไปเพื่อประโยชน์สูงสุดของผู้ถือหน่วยลงทุน อนึ่ง บริษัทจัดการจะดำเนินการแจ้งผู้ถือหน่วยลงทุนล่วงหน้าไม่น้อยกว่า 30 วันก่อนการดำเนินการเปลี่ยนแปลง โดยประกาศผ่านเว็บไซต์ของบริษัทจัดการ

หน่วย CIS ต่างประเทศ : ที่มีการลงทุนเกินกว่าร้อยละ 20 ของมูลค่าทรัพย์สินสุทธิของกองทุนรวม

- China Evolution Equity Fund

วัตถุประสงค์การลงทุน

เพื่อเพิ่มมูลค่าหุ้นในระยะยาว ผ่านการเติบโตของมูลค่าการลงทุน กองทุนมีกลยุทธ์ในการบริหารการลงทุนแบบเชิงรุกและกระจายการลงทุนบริษัทจดทะเบียนสัญชาติจีน ทั้งนี้ อาจมีความเสี่ยง*จาก*การลงทุนบริษัทขนาดเล็กอย่างมีนัยสำคัญ

คุณสามารถศึกษาข้อมูลกองทุนได้ที่ : <https://www.troweprice.com/financial-intermediary/lu/en/funds/sicav/china-evolution-equity-fund.html>

หมายเหตุ : กองทุนเปิด แอสเซทพลัส อีโวลูชั่น ไชน่า อีควิตี้ จะลงทุนใน Class Q9 (Inception Date 7 Apr 2021)

ดังนั้น ข้อมูลรายละเอียดของ Class Q9 กองทุน China Evolution Equity Fund จะเปิดเผยรวมกับ Fund Fact Sheet – Class I

กองทุนมีกลยุทธ์การลงทุนมุ่งหวังให้ผลประกอบการสูงกว่าดัชนีชี้วัด (active management)



กองทุนรวมนี้เหมาะกับใคร?

- ผู้ลงทุนที่ต้องการกระจายการลงทุนไปยังตราสารทุนในสาธารณรัฐประชาชนจีนและ/หรือเขตบริหารพิเศษฮ่องกงและ/หรือประเทศสาธารณรัฐจีน (ไต้หวัน) และสามารถรับความผันผวนของราคาหุ้นหรือตราสารทุนอื่นใดที่กองทุนรวมไปลงทุน ซึ่งอาจจะปรับตัวเพิ่มสูงขึ้นหรือลดลงจนต่ำกว่ามูลค่าที่ลงทุนและทำให้ขาดทุนได้
- ผู้ลงทุนที่สามารถลงทุนในระยะกลางถึงระยะยาว โดยคาดหวังผลตอบแทนในระยะยาวที่ดีกว่าการลงทุนใน ตราสารหนี้ทั่วไป
- ผู้ลงทุนที่สามารถรับความผันผวนของราคาหุ้นที่กองทุนรวมไปลงทุน ซึ่งอาจจะปรับตัวเพิ่มสูงขึ้น หรือลดลงจนต่ำกว่ามูลค่าที่ลงทุนและทำให้ขาดทุนได้

กองทุนนี้ **ไม่เหมาะ** กับใคร

ผู้ลงทุนที่เน้นได้รับผลตอบแทนในจำนวนเงินที่แน่นอน หรือรักษาเงินต้นให้อยู่ครบ



ทำอย่างไรหากยังไม่เข้าใจนโยบาย และความเสี่ยงกองทุนรวมนี้

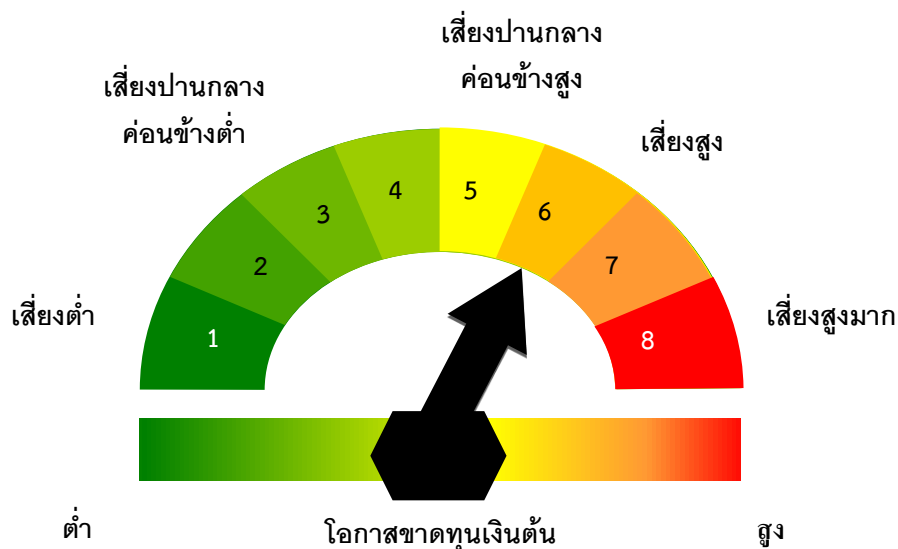
- อ่านหนังสือชี้ชวนฉบับเต็ม หรือสอบถามผู้สนับสนุนการขายและบริษัทจัดการ
- **อย่าลงทุนหากไม่เข้าใจลักษณะและความเสี่ยงของกองทุนรวมนี้ดีพอ**



คุณต้องระวังอะไรเป็นพิเศษ?

- กองทุนอาจลงทุนในสัญญาซื้อขายล่วงหน้าเพื่อเพิ่มประสิทธิภาพในการบริหารการลงทุน และอาจลงทุนในตราสารที่มีสัญญาซื้อขายล่วงหน้าแฝง (Structured Note) กองทุนจึงมีความเสี่ยงมากกว่ากองทุนรวมที่ลงทุนในหลักทรัพย์อ้างอิงโดยตรง เนื่องจากใช้เงินลงทุนในจำนวนที่น้อยกว่าจึงมีกำไร/ขาดทุน สูงกว่าการลงทุนในหลักทรัพย์อ้างอิงโดยตรง
- ในกรณีที่มีแนวโน้มว่าจะมีการขายคืนหน่วยลงทุนเกินกว่า 2 ใน 3 ของจำนวนหน่วยลงทุนที่กำหนดไว้ทั้งหมด บริษัทจัดการอาจใช้ดุลยพินิจในการเลิกกองทุนรวม และอาจยกเลิกคำสั่งซื้อขายหน่วยลงทุนที่ได้รับไว้แล้วหรือหยุดรับคำสั่งดังกล่าวได้
- กองทุนนี้อาจจะมีการระงับการถือหน่วยลงทุนของบุคคลใดเกิน 1 ใน 3 ของจำนวนหน่วยลงทุนทั้งหมด ดังนั้น หากผู้ถือหน่วยลงทุนดังกล่าวได้ถอนหน่วยลงทุนอาจมีความเสี่ยงให้กองทุนต้องเลิกกองทุนรวมได้ ผู้ลงทุนสามารถตรวจสอบข้อมูลการถือหน่วยลงทุนเกิน 1 ใน 3 ได้ที่เว็บไซต์ของบริษัทจัดการ www.assetfund.co.th
- สำหรับการลงทุนในต่างประเทศ กองทุนมีนโยบายที่จะทำการป้องกันความเสี่ยงด้านอัตราแลกเปลี่ยนเงินตราต่างประเทศตามความเหมาะสมสำหรับสภาพการณ์ในแต่ละขณะ ซึ่งขึ้นอยู่กับดุลยพินิจของผู้จัดการกองทุน

แผนภาพแสดงตำแหน่งความเสี่ยงของกองทุนรวม



ปัจจัยความเสี่ยงที่สำคัญ

ความเสี่ยงจากความผันผวนของมูลค่าหน่วยลงทุน (market risk) ณ วันที่ 30 ธันวาคม 2564

ความผันผวนของ

ผลการดำเนินงาน (SD)

ต่ำ

≤ 5%

5 - 10%

10 - 15%

15 - 25%

> 25%

สูง

ความเสี่ยงจากการกระจุกตัว (High concentration risk) ณ วันที่ 30 ธันวาคม 2564

ความเสี่ยงจากการกระจุกตัวลงทุนในผู้ออกรายใดรายหนึ่ง (high issuer concentration risk)

การกระจุกตัวลงทุน

ในผู้ออกตราสารรวม

ต่ำ

≤ 10%

10 - 20%

20 - 50%

50 - 80%

> 80%

สูง

ความเสี่ยงจากการลงทุนกระจุกตัวในหมวดอุตสาหกรรมใดอุตสาหกรรมหนึ่ง (high sector concentration risk)

การกระจุกตัวลงทุน

ในหมวดอุตสาหกรรม

ต่ำ

≤ 20%

20% - 50%

50% - 80%

> 80%

สูง

หมายเหตุ : กองทุนนี้มีการลงทุนกระจุกตัวในหมวดอุตสาหกรรม Consumer Discretionary และ Information Technology

ความเสี่ยงจากการลงทุนกระจุกตัวในประเทศใดประเทศหนึ่ง (high country concentration risk)

การกระจุกตัวรายประเทศ

ต่ำ

≤ 20%

20% - 50%

50% - 80%

> 80%

สูง

หมายเหตุ : กองทุนนี้มีการลงทุนกระจุกตัวในประเทศจีน

ความเสี่ยงจากการเปลี่ยนแปลงของอัตราแลกเปลี่ยน (exchange rate risk)

การป้องกันความเสี่ยง fx

ต่ำ

ทั้งหมด/เกือบทั้งหมด

บางส่วน

ดูเลยพินิจ

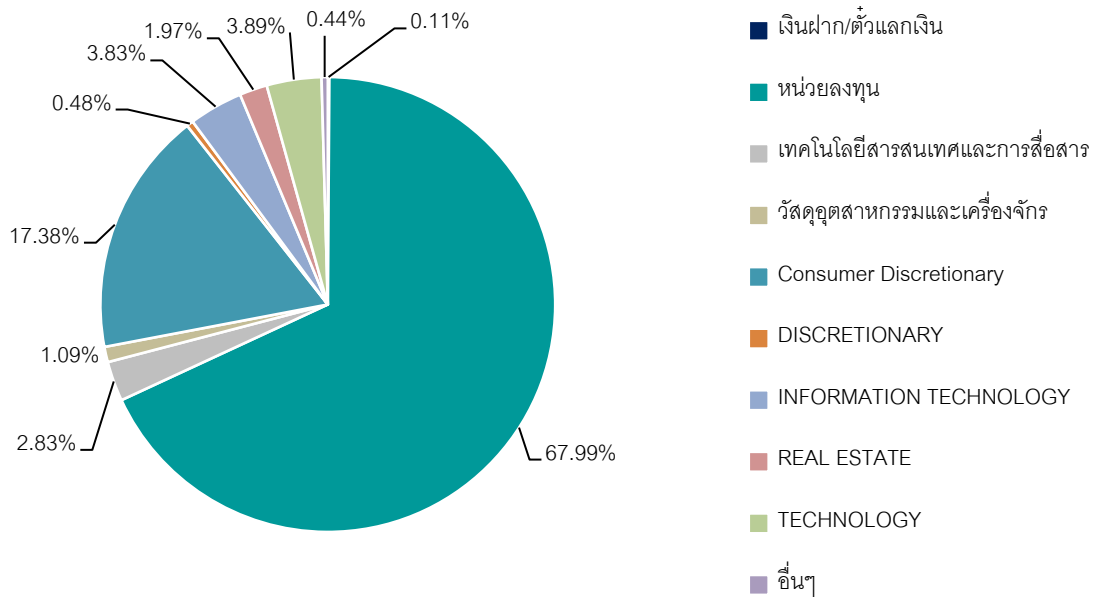
ไม่ป้องกัน

สูง



สัดส่วนของประเภททรัพย์สินที่ลงทุน

(% ของ NAV)



ชื่อทรัพย์สินและการลงทุนสูงสุด 5 อันดับ

ASP-EVOCHINA

ชื่อทรัพย์สิน	% ของ NAV
TROWE PRICE-CHINA EVO EQ-Q9	24.52
PREMIA CHINA NEW ECON ETF HK	18.99
GX CHINA CLEAN ENERGY-HKD	14.57
GLOBAL X CN ROBO AI ETF HKD	9.41
MEITUAN DIANPING-CLASS B	5.11

หมายเหตุ: เป็นข้อมูล ณ วันที่ 30 ธันวาคม 2564

ทั้งนี้ คุณสามารถดูข้อมูลที่เป็นปัจจุบันได้ที่ www.assetfund.co.th

รายละเอียดสัดส่วนการลงทุนของหน่วย CIS ต่างประเทศ : ที่มีการลงทุนเกินกว่าร้อยละ 20 ของมูลค่าทรัพย์สินสุทธิของกองทุนรวม

● กองทุน China Evolution Equity Fund

TOP 10 ISSUERS

Issuer	Industry	% of Fund
Country Garden Services Holdings	Real Estate Management & Development	5.6
Jason Furniture Hangzhou	Household Durables	4.8
Kanzhun	Interactive Media & Services	4.2
Zhejiang Shuanghuan Driveline	Auto Components	3.7
Guangdong Kinlong Hardware Products	Building Products	3.6
Yangzijiang Shipbuilding	Machinery	3.5
Li Ning	Textiles, Apparel & Luxury Goods	3.3
Qingdao Haier Biomedical	Health Care Equipment & Supplies	3.3
Autel Intelligent Technology	Auto Components	3.1
China Resources Land	Real Estate Management & Development	3.0

The information shown does not reflect any ETFs that may be held in the fund.

The comparator benchmark data is for the MSCI China All Shares Index Net.

SECTOR DIVERSIFICATION

Sector	% of Fund	Fund vs. Comparator Benchmark
Communication Services	7.0	-4.3
Consumer Discretionary	24.9	5.0
Consumer Staples	6.2	-3.8
Energy	0.0	-1.7
Financials	0.0	-15.4
Health Care	11.5	3.4
Industrials & Business Services	22.1	12.0
Information Technology	11.2	0.5
Materials	2.4	-4.6
Real Estate	10.9	7.9
Utilities	0.0	-2.8

T. Rowe Price uses the current MSCI/S&P Global Industry Classification Standard (GICS) for sector and industry reporting. T. Rowe Price will adhere to all updates to GICS for prospective reporting.

PORTFOLIO CHARACTERISTICS

	Fund	Comparator Benchmark
Price to Earnings (Current Fiscal Year)* ††	27.9X	22.6X
Return on Equity (Current Fiscal Year) ††	15.4%	14.5%
Price to Book†	5.0X	4.0X
Investment Weighted Median Market Cap (mm)	\$9,161	\$35,863
Investment Weighted Average Market Cap (mm)	\$13,361	\$115,782
Number of Holdings	39	757
Top 20 Holdings as % of Total	64.8%	36.0%
Percent of Portfolio in Cash	3.8%	-
Projected Earnings Growth Rate (3-5 Years)* ††	15.8	16.6

*Source I/B/E/S © 2021 Refinitiv. All rights reserved.

†Statistics are based on investment-weighted median.

†These statistics are based on the portfolio's underlying holdings and are not a projection of future portfolio performance. Actual results may vary.

- แหล่งที่มาของข้อมูล : Factsheets ของ China Evolution Equity Fund ณ วันที่ 31 ธันวาคม 2564

- สามารถดูข้อมูลที่เป็นปัจจุบันได้ที่ : <https://www.troweprice.com/financial-intermediary/lu/en/funds/sicav/china-evolution-equity-fund.html>

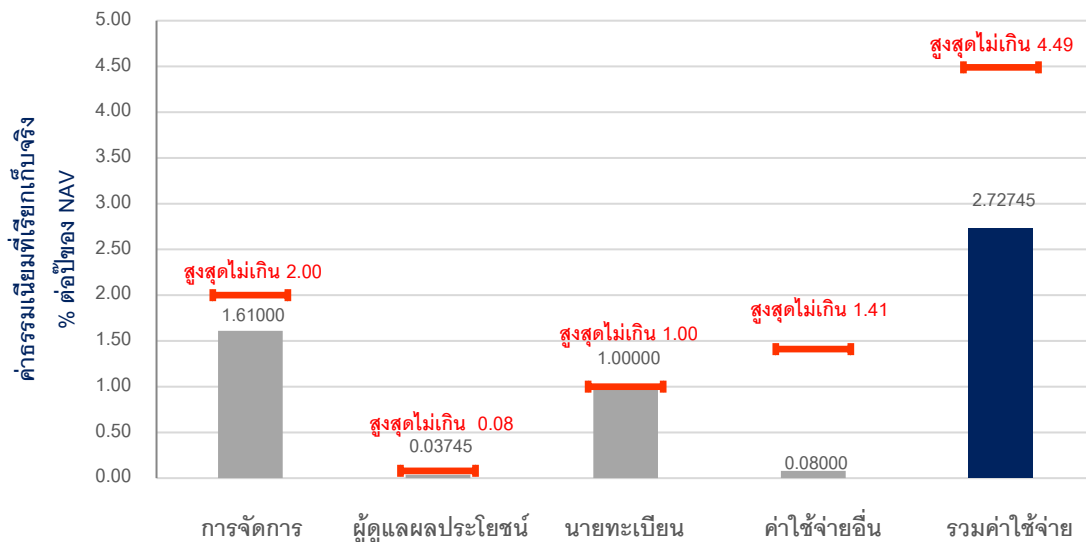


ค่าธรรมเนียม

ค่าธรรมเนียมมีผลกระทบต่อผลตอบแทนที่คุณจะได้รับตั้งนั้น คุณควรพิจารณาการเรียกเก็บค่าธรรมเนียมดังกล่าวก่อนการลงทุน

ค่าธรรมเนียมที่เรียกเก็บจากกองทุนรวม (% ต่อปี ของ NAV)

ค่าธรรมเนียมเรียกเก็บจากกองทุนรวม



หมายเหตุ :

- ค่าธรรมเนียมและค่าใช้จ่ายเป็นอัตราที่รวมภาษีมูลค่าเพิ่ม ภาษีธุรกิจเฉพาะ หรือภาษีอื่นใดในตนเองเดียวกัน (ถ้ามี)
 - อัตราที่เรียกเก็บจริงของค่าใช้จ่ายอื่นเป็นข้อมูลตามรอบปีบัญชีล่าสุดของกองทุน ทั้งนี้ ไม่รวมค่านายหน้าซื้อขายหลักทรัพย์และค่าธรรมเนียมต่างๆ ที่เกิดขึ้นจากการซื้อขายหลักทรัพย์ (ถ้ามี)
 - สามารถดูข้อมูลค่าธรรมเนียมและค่าใช้จ่ายย้อนหลังของกองทุนในหนังสือชี้ชวนสรุปข้อมูลสำคัญได้ที่ www.assetfund.co.th
- ทั้งนี้ค่าธรรมเนียมและค่าใช้จ่ายที่เรียกเก็บจริงจากกองทุนรวมทั้งหมดจะไม่เกินอัตราร้อยละของรวมค่าใช้จ่ายสูงสุด

ค่าธรรมเนียมที่เรียกเก็บจากผู้ถือหุ้น (% ของมูลค่าซื้อขาย)

รายการ	สูงสุดไม่เกิน	เก็บจริง
ค่าธรรมเนียมการขายหน่วยลงทุน	2.00%	1.25%
ค่าธรรมเนียมการรับซื้อคืนหน่วยลงทุน	ไม่มี	ไม่มี
ค่าธรรมเนียมสับเปลี่ยนหน่วยลงทุนเข้า	2.00%	1.25%
ค่าธรรมเนียมสับเปลี่ยนหน่วยลงทุนออก	ไม่มี	ไม่มี
ค่าธรรมเนียมการโอนหน่วยลงทุน	ตามที่นายทะเบียนเรียกเก็บ	50 บาท ต่อรายการ
ค่าธรรมเนียมการออกเอกสารแสดงสิทธิในหน่วยลงทุนแทนฉบับเดิมที่สูญหาย	50 บาท ต่อ 1 ฉบับ	ยกเว้นไม่เรียกเก็บ
ค่าธรรมเนียมอื่นๆ	ตามที่จ่ายจริง	ตามที่จ่ายจริง

หมายเหตุ :

- บริษัทจัดการขอสงวนสิทธิในการคิดค่าธรรมเนียมการขายหน่วยลงทุนและการสับเปลี่ยนหน่วยลงทุนเข้าจากผู้สั่งซื้อหรือผู้ถือหุ้นหน่วยลงทุนแต่ละกลุ่มหรือแต่ละคนไม่เท่ากันได้ โดยบริษัทจัดการจะแจ้งรายละเอียดหลักเกณฑ์ในการคิดค่าธรรมเนียมดังกล่าวโดยประกาศผ่านเว็บไซต์บริษัทจัดการและ/หรือเว็บไซต์ของผู้สนับสนุนการขายหรือรับซื้อคืนหน่วยลงทุน (ถ้ามี)
- ค่าธรรมเนียมและค่าใช้จ่ายที่เรียกเก็บจากผู้ถือหุ้นหน่วยลงทุนเป็นอัตราที่รวมภาษีมูลค่าเพิ่มภาษีธุรกิจเฉพาะ หรือภาษีอื่นใดในทำนองเดียวกัน (ถ้ามี)



ผลการดำเนินงานในอดีต

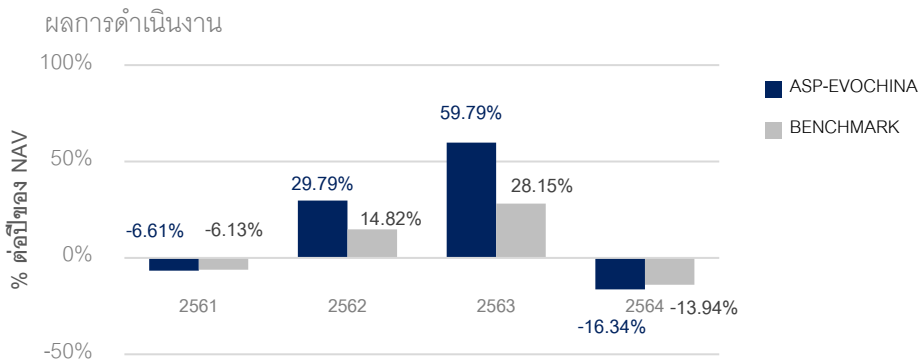
ผลการดำเนินงานในอดีต มิได้เป็นสิ่งยืนยันถึงผลการดำเนินงานในอนาคต

1. ดัชนีชี้วัด คือ

ดัชนี MSCI China Total Return ในสัดส่วน 100%

โดยปรับด้วยอัตราแลกเปลี่ยน เพื่อคำนวณผลตอบแทนเป็นสกุลเงินบาท ณ วันที่คำนวณผลตอบแทน

2. ผลการดำเนินงานแบบย้อนหลังตามปีปฏิทิน



หมายเหตุ : ในปีที่จดทะเบียนกองทุน ผลการดำเนินงานจะแสดงตั้งแต่วันที่จดทะเบียนกองทุนจนถึงสิ้นปีปฏิทิน

3. กองทุนนี้เคยมีผลขาดทุนสูงสุดในช่วงเวลา 5 ปี คือ -38.48%

* กรณีกองทุนจัดตั้งไม่ครบ 5 ปี จะแสดงค่าที่เกิดขึ้นนับตั้งแต่จัดตั้งกองทุนจนถึงวันที่ 30 ธันวาคม 2564

4. ความผันผวนของผลการดำเนินงาน (standard deviation) คือ 24.33% ต่อปี

* กรณีกองทุนจัดตั้งไม่ครบ 5 ปี จะแสดงค่าที่เกิดขึ้นนับตั้งแต่จัดตั้งกองทุนจนถึงวันที่ 30 ธันวาคม 2564

5. ความผันผวนของส่วนต่างผลการดำเนินงานและดัชนีชี้วัด (Tracking Error : TE) คือ N/A

6. ประเภทกองทุนรวมเพื่อใช้เปรียบเทียบผลการดำเนินงาน ณ จุดขาย คือ Greater China Equity

AIMC Category	Peer Percentile	Return (%)						Standard Deviation (%)					
		3M	6M	1Y	3Y	5Y	10Y	3M	6M	1Y	3Y	5Y	10Y
Greater China Equity	5th Percentile	3.60	-3.27	2.72	20.56	12.86	9.23	14.07	20.16	19.73	16.17	15.66	14.80
	25th Percentile	1.53	-7.24	-1.16	15.69	9.17	7.37	15.18	22.36	22.22	17.43	16.41	15.85
	50th Percentile	-4.95	-16.36	-14.49	10.80	5.62	5.20	16.54	24.89	23.31	18.13	17.06	18.49
	75th Percentile	-6.63	-23.41	-22.83	-3.12	-2.05	-0.26	18.05	28.36	24.38	19.13	17.98	19.17
	95th Percentile	-8.91	-26.64	-26.53	-7.34	-5.87	-1.66	32.12	35.13	34.63	21.84	19.19	22.08

*สามารถดูข้อมูลปัจจุบันได้ที่ : <http://www.aimc.or.th>

7. ผลการดำเนินงานย้อนหลังแบบปักหมุด

กองทุน	Year to Date	3 เดือน	Percentile	6 เดือน	Percentile	1 ปี	Percentile	3 ปี	Percentile	5 ปี	Percentile	10 ปี	Percentile	ตั้งแต่จัดตั้ง
ผลตอบแทนกองทุนรวม	-16.34%	-4.65%	50	-19.16%	75	-16.34%	75	20.21%	25					16.66%
ผลตอบแทนดัชนีชี้วัด	-13.94%	-9.03%	95	-21.41%	75	-13.94%	50	8.22%	75					5.69%
ความผันผวนของกองทุน	28.04%	16.93%	75	27.01%	75	28.04%	95	24.6%	95					24.33%
ความผันผวนของดัชนีชี้วัด	25.57%	20.14%	95	28.68%	95	25.57%	95	22.58%	95					22.48%

* เป็นข้อมูล ณ วันที่ 30 ธันวาคม 2564 คุณสามารถดูข้อมูลที่เป็นปัจจุบันได้ที่ www.assetfund.co.th



ข้อมูลอื่นๆ

นโยบายการจ่ายเงินผล	ไม่จ่าย
ผู้ดูแลผลประโยชน์	ธนาคารกสิกรไทย จำกัด (มหาชน)
วันจดทะเบียน	วันที่ 6 พฤศจิกายน 2561
อายุโครงการ	ไม่กำหนด
ชื่อและขายคืนหน่วยลงทุน	<p>วันทำการซื้อ : ทุกวันทำการซื้อขาย : ตั้งแต่เวลาเปิดทำการ – 14.00 น. มูลค่าขั้นต่ำของการสั่งซื้อครั้งแรก : 1,000.00 บาท มูลค่าขั้นต่ำของการสั่งซื้อครั้งถัดไป : 1,000.00 บาท</p> <p>วันทำการขาย : ทุกวันทำการซื้อขาย : ตั้งแต่เวลาเปิดทำการ – 14.00 น. มูลค่าขั้นต่ำของการขายคืน : ไม่กำหนด ยอดคงเหลือขั้นต่ำ : ไม่กำหนด</p> <p>ระยะเวลาการรับเงินค่าขายคืน : 5 วันทำการ นับถัดจากวันทำการขายคืนหน่วยลงทุน โดยมีให้นับรวมวันหยุดทำการของผู้ประกอบธุรกิจการจัดการกองทุนต่างประเทศที่มีลักษณะในทำนองเดียวกับธุรกิจจัดการกองทุนรวมและผู้ประกอบธุรกิจที่เกี่ยวข้องในต่างประเทศซึ่งจะส่งผลกระทบต่อค่าธรรมเนียมการชำระราคา โดยจะประกาศวันหยุดดังกล่าวให้ทราบผ่านเว็บไซต์บริษัทจัดการและ/หรือเว็บไซต์ของผู้สนับสนุนการขายหรือรับซื้อคืนหน่วยลงทุน (ถ้ามี)</p> <p>สำหรับบัญชีของธนาคาร KBANK, BBL, SCB, BAY, KTB, KKP, CIMB THAI, UOB และ ttb จะได้รับเป็นเงินโอนเข้าบัญชี ส่วนธนาคารอื่นๆ นำฝากเป็นเช็คเคลียร์ริง</p> <p>คุณสามารถตรวจสอบมูลค่าทรัพย์สินรายวันได้ที่ :</p> <ul style="list-style-type: none"> - website : www.assetfund.co.th - NAV Center ที่ www.thaimutualfund.com
รายชื่อผู้จัดการกองทุน	นายณัฐพล จันทรวานนท์ วันที่ 6 พฤศจิกายน 2561 นางสาวศศิณัฐ ลัทธิกุลธรรม วันที่ 6 พฤศจิกายน 2561
อัตราส่วนหมุนเวียนการลงทุนของกองทุนรวม (PTR)	119.44% (ข้อมูล ณ วันที่ 30 ธันวาคม 2564) กรณีกองทุนจัดตั้งไม่ถึง 1 ปี จะแสดงค่าที่เกิดขึ้นจริงในช่วงเวลาตั้งแต่วันที่จดทะเบียนถึงวันที่รายงาน
ผู้สนับสนุนการขายหรือรับซื้อคืน	บริษัท หลักทรัพย์ เอเชีย พลัส จำกัด หรือผู้สนับสนุนการขายหรือรับซื้อคืนหน่วยลงทุนที่ บริษัทหลักทรัพย์จัดการกองทุน แอสเซท พลัส จำกัด แต่งตั้งขึ้น
ติดต่อสอบถาม รับหนังสือชี้ชวน หรือร้องเรียน	บริษัทหลักทรัพย์จัดการกองทุน แอสเซท พลัส จำกัด ที่อยู่ : เลขที่ 175 อาคารสารคดีตึกยาวเวอร์ ชั้น 17 ถนนสาทรใต้ แขวงทุ่งมหาเมฆ เขตสาทร กรุงเทพมหานคร 10120 โทรศัพท์ : 0-2672-1111 Website : www.assetfund.co.th E-mail : customer@assetfund.co.th

<p>ธุรกรรมที่อาจก่อให้เกิดความขัดแย้งทางผลประโยชน์</p>	<p>คุณสามารถตรวจสอบธุรกรรมที่อาจก่อให้เกิดความขัดแย้งทางผลประโยชน์ได้ที่ http://www.assetfund.co.th</p>
<p>การเปลี่ยนแปลงมูลค่าขั้นต่ำของการสั่งซื้อครั้งถัดไป</p>	<p>ในการเปลี่ยนแปลงมูลค่าขั้นต่ำของการสั่งซื้อครั้งถัดไป บริษัทจัดการจะคำนึงถึงประโยชน์ของผู้ถือหน่วยลงทุนเป็นสำคัญ โดยบริษัทจัดการจะประกาศการเปลี่ยนแปลงและแจ้งให้ผู้ถือหน่วยลงทุนทราบล่วงหน้าอย่างชัดเจนถึงวันที่มีการเปลี่ยนแปลงมูลค่าขั้นต่ำของการสั่งซื้อครั้งถัดไป คำอธิบายเกี่ยวกับการเปลี่ยนแปลง และเหตุผลในการเปลี่ยนแปลงข้อมูลดังกล่าว ผ่านเว็บไซต์ของบริษัทจัดการภายในระยะเวลาที่ผู้ถือหน่วยลงทุนสามารถใช้ประโยชน์จากข้อมูลในการตัดสินใจลงทุนได้</p>

- การลงทุนในหน่วยลงทุนไม่ใช่การฝากเงิน รวมทั้งไม่ได้อยู่ภายใต้ความคุ้มครองของสถาบันคุ้มครองเงินฝาก จึงมีความเสี่ยงจากการลงทุนซึ่งผู้ลงทุนอาจไม่ได้รับเงินลงทุนคืนเต็มจำนวน
- ได้รับอนุมัติจัดตั้ง และอยู่ภายใต้การกำกับดูแลของสำนักงาน ก.ล.ต.
- การพิจารณาว่าหนังสือชี้ชวนในการเสนอขายหน่วยลงทุนของกองทุนรวมนี้มีได้เป็นการแสดงว่าสำนักงาน ก.ล.ต. ได้รับรองถึงความถูกต้องของข้อมูลในหนังสือชี้ชวนของกองทุนรวมหรือได้ประกันราคาหรือผลตอบแทนของหน่วยลงทุนที่เสนอขายนั้น ทั้งนี้ บริษัทจัดการกองทุนรวมได้สอบถามข้อมูลในหนังสือชี้ชวนส่วนสรุปข้อมูลสำคัญ ณ วันที่ 30 ธันวาคม 2564 แล้วด้วยความระมัดระวังในฐานะผู้รับผิดชอบในการดำเนินการของกองทุนรวม และขอรับรองว่าข้อมูลดังกล่าวถูกต้อง ไม่เป็นเท็จ และไม่ทำให้ผู้อื่นสำคัญผิด

คำอธิบายเพิ่มเติม

ความเสี่ยงจากความผันผวนของมูลค่าหน่วยลงทุน (Market Risk)

- (1) **กรณีกองทุนรวมตราสารหนี้** เกิดจากการเปลี่ยนแปลงของอัตราดอกเบี้ยซึ่งขึ้นกับปัจจัยภายนอก เช่น สภาวะเศรษฐกิจ การลงทุน ปัจจัยทางการเมืองทั้งในและต่างประเทศ เป็นต้น โดยราคาตราสารหนี้จะเปลี่ยนแปลงในทิศทางตรงข้ามกับการเปลี่ยนแปลงของอัตราดอกเบี้ย เช่น หากอัตราดอกเบี้ยในตลาดเงินมีแนวโน้มปรับตัวสูงขึ้น อัตราดอกเบี้ยของตราสารหนี้ที่ออกใหม่ก็จะสูงขึ้นด้วย ดังนั้นราคาตราสารหนี้ที่ออกมาก่อนหน้าจะมีการซื้อขายในระดับราคาต่ำลง โดยกองทุนรวมที่มีอายุเฉลี่ยของทรัพย์สินที่ลงทุน (portfolio duration) สูงจะมีโอกาสเผชิญกับการเปลี่ยนแปลงของราคามากกว่ากองทุนรวมที่มี portfolio duration ต่ำกว่า
- (2) **กรณีกองทุนรวมตราสารทุน** หมายถึง ความเสี่ยงที่มูลค่าของหลักทรัพย์ที่กองทุนรวมลงทุนจะเปลี่ยนแปลงเพิ่มขึ้นหรือลดลงจากปัจจัยภายนอก เช่น สภาวะเศรษฐกิจการลงทุน ปัจจัยทางการเมืองทั้งในและต่างประเทศ เป็นต้น ซึ่งพิจารณาได้จากค่า standard deviation (SD) ของกองทุนรวม หากกองทุนรวมมีค่า SD สูง แสดงว่ากองทุนรวมมีความผันผวนจากการเปลี่ยนแปลงของราคาหลักทรัพย์สูง

ความเสี่ยงทางการเมืองและเศรษฐกิจของประเทศที่กองทุนไปลงทุน (Country and Political Risk) เนื่องจากกองทุนมีการลงทุนในต่างประเทศ คือ สาธารณรัฐประชาชนจีนและ/หรือเขตบริหารพิเศษฮ่องกงและ/หรือประเทศสาธารณรัฐจีน (ไต้หวัน) จึงอาจได้รับผลกระทบจากการเปลี่ยนแปลงทางการเมือง เศรษฐกิจ หรือสาเหตุอื่นๆ ได้

ความเสี่ยงจากการเปลี่ยนแปลงของอัตราแลกเปลี่ยน (Exchange Rate Risk) หมายถึง การเปลี่ยนแปลงของอัตราแลกเปลี่ยน มีผลกระทบต่อมูลค่าของหน่วยลงทุน เช่น กองทุนรวมลงทุนด้วยสกุลเงินดอลลาร์ ในช่วงที่เงินบาทอ่อน แต่ขายทำกำไรในช่วงที่บาทแข็ง กองทุนรวมจะได้เงินบาทกลับมาน้อยลง ในทางกลับกันหากกองทุนรวมลงทุนในช่วงที่บาทแข็งและขายทำกำไรในช่วงที่บาทอ่อน ก็อาจได้ผลตอบแทนมากขึ้นกว่าเดิมด้วยเช่นกัน ดังนั้น การป้องกันความเสี่ยงจากอัตราแลกเปลี่ยนจึงเป็นเครื่องมือสำคัญในการบริหารความเสี่ยงจากดังกล่าว ซึ่งทำได้ดังต่อไปนี้

- **ป้องกันความเสี่ยงทั้งหมด/หรือเกือบทั้งหมด** : ผู้ลงทุนไม่มีความเสี่ยงจากอัตราแลกเปลี่ยน
- **ป้องกันความเสี่ยงบางส่วน** โดยต้องระบุสัดส่วนการป้องกันความเสี่ยงไว้อย่างชัดเจน : ผู้ลงทุนอาจมีความเสี่ยงจากอัตราแลกเปลี่ยน
- **อาจป้องกันความเสี่ยงตามดุลยพินิจของผู้จัดการกองทุนรวม** : ผู้ลงทุนอาจมีความเสี่ยงจากอัตราแลกเปลี่ยน เนื่องจากการป้องกันความเสี่ยงขึ้นอยู่กับดุลยพินิจของผู้จัดการกองทุนรวมในการพิจารณาว่าจะป้องกันความเสี่ยงหรือไม่
- **ไม่ป้องกันความเสี่ยงเลย** : ผู้ลงทุนมีความเสี่ยงจากอัตราแลกเปลี่ยน

ความเสี่ยงจากการกระจุกตัว (High Concentration Risk)

(1) **ความเสี่ยงจากการลงทุนกระจุกตัวในผู้ออกตราสารรายใดรายหนึ่ง (High Issuer Concentration Risk)** เกิดจากกองทุนลงทุนในผู้ออกตราสารรายใด ๆ มากกว่า 10% ของ NAV รวมกัน ซึ่งหากเกิดเหตุการณ์ที่ส่งผลกระทบต่อภาระดำเนินงาน สถานะทางการเงิน หรือความมั่นคงของผู้ออกตราสารดังกล่าว กองทุนอาจมีผลการดำเนินงานที่ผันผวนมากกว่ากองทุนที่กระจายการลงทุนในหลายผู้ออกตราสาร

(2) **ความเสี่ยงจากการลงทุนกระจุกตัวในหมวดอุตสาหกรรมใดอุตสาหกรรมหนึ่ง (Sector Concentration Risk)** เกิดจากกองทุนลงทุนในบางหมวดอุตสาหกรรมมากกว่า 20% ของ NAV รวมกัน ซึ่งหากเกิดเหตุการณ์ที่ส่งผลกระทบต่ออุตสาหกรรมนั้น กองทุนดังกล่าวอาจมีผลการดำเนินงานที่ผันผวนมากกว่ากองทุนที่กระจายการลงทุนในหลายหมวดอุตสาหกรรม

(3) **ความเสี่ยงจากการกระจุกตัวลงทุนในประเทศใดประเทศหนึ่ง (Country Concentration Risk)** เกิดจากกองทุนลงทุนในประเทศใดประเทศหนึ่งมากกว่า 20% ของ NAV รวมกัน ซึ่งหากเกิดเหตุการณ์ที่ส่งผลกระทบต่อประเทศดังกล่าว เช่น การเมือง เศรษฐกิจ สังคม เป็นต้น กองทุนดังกล่าวอาจมีผลการดำเนินงานที่ผันผวนมากกว่ากองทุนที่กระจายการลงทุนในหลายประเทศ

Tracking Error คือ ความผันผวนของส่วนต่างของผลตอบแทนเฉลี่ยของกองทุนรวมและผลตอบแทนของดัชนีชี้วัดซึ่งสะท้อนให้เห็นถึงประสิทธิภาพในการเลียนแบบดัชนีชี้วัดของกองทุนรวมว่ามีการเบี่ยงเบนออกไปจากดัชนีชี้วัดมากน้อยเพียงใด เช่น หากกองทุนรวม มีค่า TE ต่ำ แสดงว่า อัตราผลตอบแทนของกองทุนมีการเบี่ยงเบนออกไปจากดัชนีชี้วัดในอัตราที่ต่ำ ดังนั้น กองทุนรวมนี้จึงมีประสิทธิภาพในการเลียนแบบดัชนีอ้างอิง ในขณะที่กองทุนรวมที่มีค่า TE สูง แสดงว่าอัตราผลตอบแทนของกองทุนรวมมีการเบี่ยงเบนออกจากดัชนีชี้วัดในอัตราที่สูง ดังนั้น โอกาสที่ผลตอบแทนการลงทุนจะเป็นไปตามผลตอบแทนของ benchmark ก็จะลดน้อยลง เป็นต้น

อัตราส่วนหมุนเวียนการลงทุนของกองทุนรวม (PTR) คำนวณจากมูลค่าที่ต่ำกว่าระหว่างผลรวมของมูลค่าการซื้อขายทรัพย์สินกับผลรวมของมูลค่าการขายทรัพย์สินที่กองทุนรวมลงทุนในรอบระยะเวลาบัญชีที่ผ่านมาหารด้วยมูลค่าทรัพย์สินสุทธิเฉลี่ยของกองทุนรวมในรอบระยะเวลาบัญชีเดียวกัน เพื่อให้ผู้ลงทุนทราบถึงมูลค่าการซื้อขายทรัพย์สิน และสะท้อนกลยุทธ์การลงทุนของกองทุน เช่น กองทุน Passive Management จะมี PTR ต่ำ ในขณะที่กองทุน Active Management จะมี PTR สูง ดังนั้น ทรัพย์สินที่นำมาคำนวณรวมใน PTR จึงควรเป็นทรัพย์สินประเภทที่โดยลักษณะแล้วจะมีการซื้อขายเปลี่ยนมือเพื่อการลงทุน เช่น ตราสารทุน ตราสารหนี้ เป็นต้น

หน่วย CIS ต่างประเทศ : ที่มีการลงทุนเกินกว่าร้อยละ 20 ของมูลค่าทรัพย์สินสุทธิของกองทุนรวมของกองทุน

- China Evolution Equity Fund

Fund information

Class	ISIN Code	Bloomberg Code	Indicative Benchmark	Inception Date	Ongoing Management Charge
Q9	LU2328889204	TCEEQ9U LX	MSCI China All Shares Index Net	7 Apr 2021	0.87%

ผลการดำเนินงานย้อนหลังของกองทุน

หมายเหตุ : กองทุน China Evolution Equity Fund - Class Q9 ยังไม่มีผลการดำเนินงานในอดีต

- แหล่งที่มาของข้อมูล: Factsheets ของ China Evolution Equity Fund ณ วันที่ 31 ธันวาคม 2564
- สามารถดูข้อมูลที่เป็นปัจจุบันได้ที่: <https://www.troweprice.com/financial-intermediary/lu/en/funds/sicav/china-evolution-equity-fund.html>
- ผลการดำเนินงานในอดีต มิได้เป็นสิ่งยืนยันถึงผลการดำเนินงานในอนาคต