

## หนังสือชี้ชวนส่วนสรุปข้อมูลสำคัญ

### Manulife Asset Management

บริษัทหลักทรัพย์จัดการกองทุนรวม แมนูไลฟ์ (ประเทศไทย) จำกัด  
การเข้าร่วมการต่อต้านทุจริต : ได้รับการรับรอง CAC

กองทุนเปิด แมนูไลฟ์ สเตร็งค์ อีเมอรัจิง อีสเทอร์น  
ยุโรป เอพีไอเอฟ

Manulife Strength-Emerging Eastern Europe FIF  
(MS-EE EURO)

กองทุนรวมตราสารทุน

กองทุนรวมฟีดเดอร์ (Feeder Fund)

กองทุนรวมที่เน้นลงทุนแบบมีความเสี่ยงต่างประเทศ



คุณกำลังจะลงทุนอะไร?



กองทุนรวมนี้เหมาะกับใคร?



คุณต้องระวังอะไรเป็นพิเศษ?



สัดส่วนของประเภททรัพย์สินที่ลงทุน



ค่าธรรมเนียม



ผลการดำเนินงาน



ข้อมูลอื่นๆ

การลงทุนในกองทุนรวมไม่ใช่การฝากเงิน



## คุณกำลังจะลงทุนอะไร?

### นโยบายการลงทุน

- กองทุนเน้นลงทุนในหน่วยลงทุนของกองทุนรวมต่างประเทศ คือ Manulife Global Fund – Emerging Eastern Europe Fund (Class A) (กองทุนหลัก) ซึ่งมีสัดส่วนการลงทุนเฉลี่ยในรอบปีบัญชีไม่น้อยกว่า 80% ของ NAV
- กองทุนหลักมีนโยบายลงทุนในตราสารทุนซึ่งมีการจดทะเบียนและซื้อขายในตลาดหลักทรัพย์ของประเทศในแถบยุโรป ตอนกลางและตะวันออก เช่น ประเทศรัสเซีย สาธารณรัฐเชค ฮังการี โปแลนด์ เป็นต้น

คุณสามารถศึกษาข้อมูลของกองทุนหลักได้จาก <http://www.manulifeglobalfund.com/Fund-Information>

### กลยุทธ์การลงทุน

- กองทุนมุ่งหวังให้ผลการดำเนินงานเคลื่อนไหวตามกองทุนหลัก (passive management)
- กองทุนหลักมีกลยุทธ์ในการบริหารแบบเชิงรุก (active management)



## กองทุนรวมนี้เหมาะกับใคร?

- ผู้ลงทุนที่สามารถรับความเสี่ยงจากการลงทุนในต่างประเทศได้ โดยสามารถลงทุนในระยะยาวและยอมรับความผันผวนเป็นอย่างมาก รวมถึงความเสี่ยงที่เกี่ยวข้องกับการลงทุนในหลักทรัพย์หรือทรัพย์สินประเภทหุ้นในต่างประเทศ
- ผู้ลงทุนที่สามารถรับความผันผวนของราคาหุ้นที่กองทุนรวมไปลงทุน ซึ่งอาจจะปรับตัวเพิ่มสูงขึ้นหรือลดลงจนต่ำกว่ามูลค่าที่ลงทุน และทำให้ขาดทุนได้
- ผู้ที่สามารถลงทุนในระยะกลางถึงระยะยาว โดยคาดหวังผลตอบแทนในระยะยาวที่ดีกว่าการลงทุนในตราสารหนี้ทั่วไป

## กองทุนรวมนี้ไม่เหมาะกับใคร

- ผู้ลงทุนที่เน้นการได้รับผลตอบแทนในจำนวนเงินที่แน่นอน หรือรักษาเงินต้นให้อยู่ครบ



## ทำอย่างไรหากยังไม่เข้าใจนโยบาย และความเสี่ยงของกองทุนนี้

- อ่านหนังสือชี้ชวนฉบับเต็ม หรือ **สอบถาม** ผู้สนับสนุนการขายและบริษัทจัดการ

**อย่าลงทุนหากไม่เข้าใจลักษณะและความเสี่ยงของกองทุนรวมนี้ดีพอ**



## คุณต้องระวังอะไรเป็นพิเศษ?

### คำเตือนที่สำคัญ

- กองทุนมีการลงทุนในหน่วยลงทุนของกองทุนรวมต่างประเทศ จึงมีความเสี่ยงของกลุ่มประเทศที่กองทุนไปลงทุน เช่น การเปลี่ยนแปลงทางเศรษฐกิจ การเมือง สังคม หรือข้อจำกัดอื่นๆ เกี่ยวกับการลงทุนซึ่งอาจส่งผลกระทบต่อราคาหลักทรัพย์หรือตราสารที่กองทุนพิจารณาลงทุนได้
- กองทุนมีการลงทุนในรูปสกุลเงินดอลลาร์สหรัฐฯ ซึ่งโดยปกติกองทุนจะไม่ใช้เครื่องมือป้องกันความเสี่ยงด้านอัตราแลกเปลี่ยนเงินตราต่างประเทศ จึงอาจมีความเสี่ยงสูงจากอัตราแลกเปลี่ยนเงิน ซึ่งอาจทำให้ผู้ลงทุนได้รับเงินต้นคืนต่ำกว่าเงินลงทุนเริ่มแรกได้ ทั้งนี้ ในบางช่วงเวลา กองทุนอาจใช้เครื่องมือป้องกันความเสี่ยงดังกล่าวโดยขึ้นอยู่กับดุลยพินิจของบริษัทจัดการ ซึ่งอาจมีต้นทุนสำหรับการทำธุรกรรมป้องกันความเสี่ยง โดยทำให้ผลตอบแทนของกองทุนโดยรวมลดลงจากต้นทุนที่เพิ่มขึ้นได้
- เนื่องจากกองทุนนี้ลงทุนในต่างประเทศจึงมีความเสี่ยงที่ทางการของต่างประเทศอาจออกมาตรการในภาวะที่เกิดวิกฤตการณ์ที่ไม่ปกติ ทำให้กองทุนไม่สามารถนำเงินกลับเข้ามาในประเทศไทย ซึ่งอาจส่งผลให้ผู้ลงทุนอาจไม่ได้รับเงินลงทุนตามปกติ
- ในกรณีที่มีเหตุการณ์ไม่ปกติ ผู้ลงทุนอาจไม่ได้รับชำระเงินค่าขายคืนหน่วยลงทุนภายในระยะเวลาที่กำหนดหรืออาจไม่สามารถขายคืนหน่วยลงทุนได้ตามที่มีคำสั่งไว้
- กองทุนหลักมีการลงทุนกระจุกตัวในประเทศแถบยุโรปตอนกลางและตะวันออก เช่น รัสเซีย ตุรกีและโปแลนด์
- บริษัทจัดการขอสงวนสิทธิที่จะปฏิเสธหรือระงับการสั่งซื้อ การจัดสรร และ/หรือการโอนหน่วยลงทุน ไม่ว่าจะทางตรงหรือทางอ้อมสำหรับผู้ลงทุนที่เป็นบุคคลอเมริกัน (US Person)

### แผนภาพแสดงตำแหน่งความเสี่ยงของกองทุนรวม




## ปัจจัยความเสี่ยงที่สำคัญ

### ความเสี่ยงจากความผันผวนของราคาหลักทรัพย์ (market risk)

ความผันผวนของ

ผลการดำเนินงาน (SD)



### ความเสี่ยงจากการเปลี่ยนแปลงของอัตราแลกเปลี่ยน (exchange rate risk)


การป้องกันความเสี่ยง FX



### ความเสี่ยงจากการกระจุกตัวลงทุนในผู้ออกตราสาร (high issuer concentration risk)

High Issuer

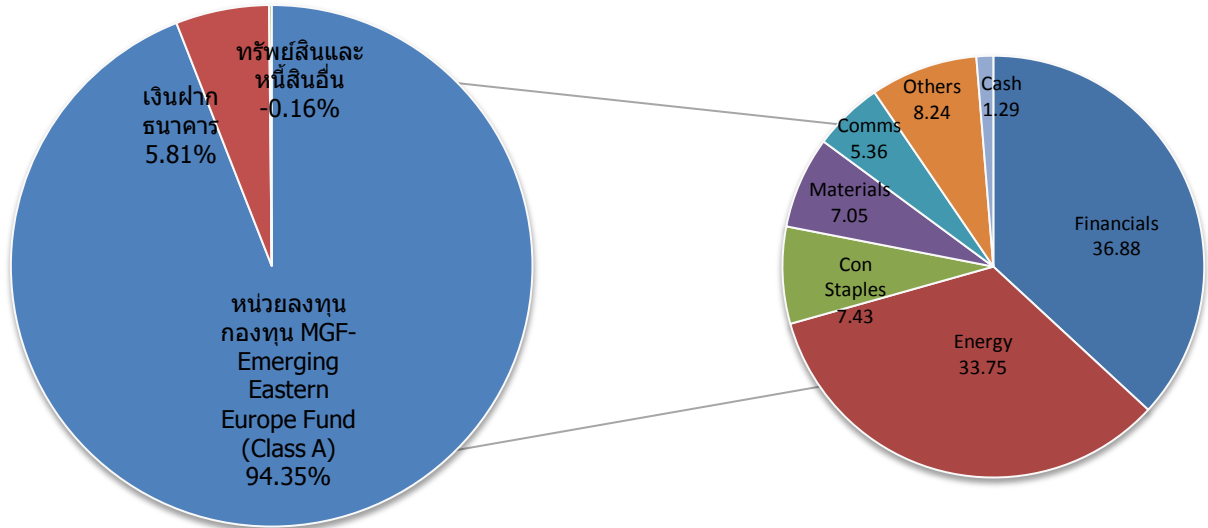
Concentration Risk





## สัดส่วนของประเภททรัพย์สินที่ลงทุน

% ของ NAV



### ชื่อทรัพย์สินที่ลงทุนสูงสุด 5 อันดับแรก : MS-EE EURO

| ชื่อทรัพย์สิน   | % ของ NAV |
|---|-----------|
| 1 หน่วยลงทุนกองทุน MGF-Emerging Eastern Europe Fund (Class A) | 94.35     |
| 2 เงินฝากธนาคาร   | 5.81      |
| 3 ทรัพย์สินและหนี้สินอื่น                                     | -0.16     |

หมายเหตุ: เป็นข้อมูล ณ วันที่ 28 มิถุนายน 2562 ทั้งนี้คุณสามารถดูข้อมูลที่เป็นปัจจุบันได้ที่ [www.manulife-asset.co.th](http://www.manulife-asset.co.th)

### ชื่อทรัพย์สินที่ลงทุนสูงสุด 5 อันดับแรก : MGF-Emerging Eastern Europe Fund

| ชื่อทรัพย์สิน   | % ของ NAV |
|-----------------|-----------|
| NOVATEK         | 8.66      |
| LUKOIL          | 8.61      |
| Sberbank        | 8.59      |
| TATNEFT         | 5.19      |
| X5 Retail Group | 4.78      |

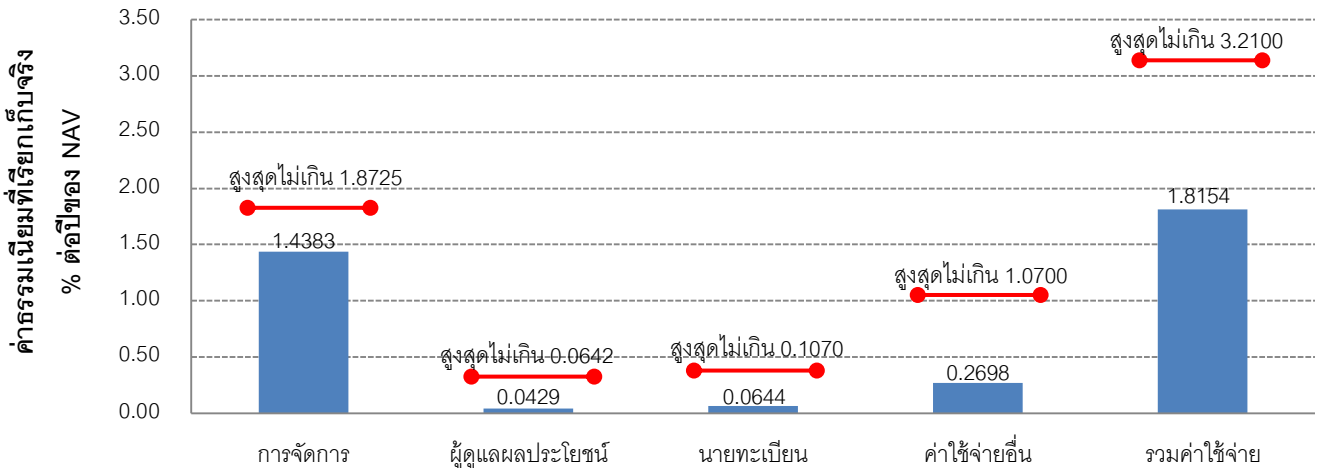
หมายเหตุ: เป็นข้อมูล ณ วันที่ 31 พฤษภาคม 2562 ทั้งนี้คุณสามารถดูข้อมูลที่เป็นปัจจุบันได้ที่ [www.manulife-asset.co.th](http://www.manulife-asset.co.th)



## ค่าธรรมเนียม

\*ค่าธรรมเนียมมีผลกระทบต่อผลตอบแทนที่คุณจะได้รับ ดังนั้น คุณควรพิจารณาการเรียกเก็บ  
ค่าธรรมเนียมดังกล่าวก่อนการลงทุน\*

### ค่าธรรมเนียมที่เรียกเก็บจากกองทุนรวม (% ต่อปีของ NAV)



#### หมายเหตุ :

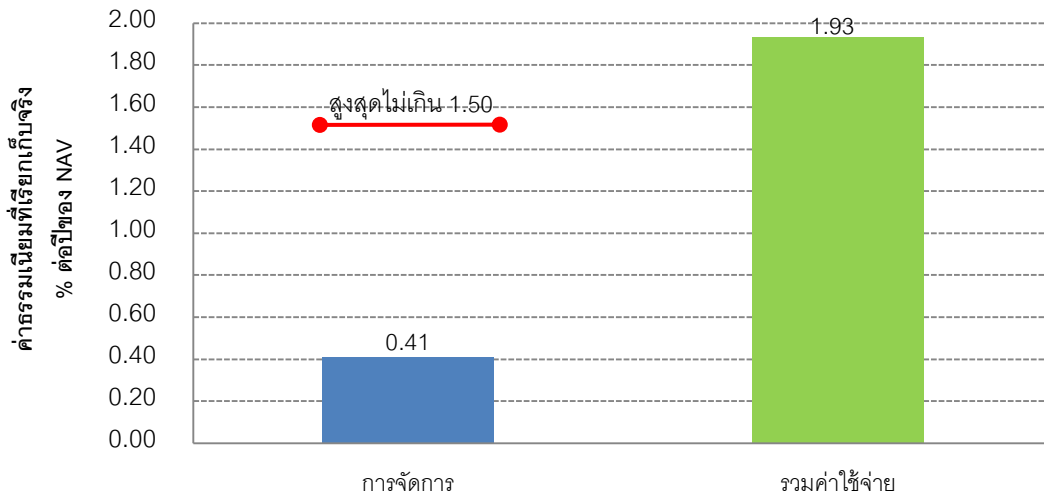
- (1) ค่าธรรมเนียมการจัดการที่เรียกเก็บจากกองทุนหลักจะไม่ซ้ำซ้อนกับค่าธรรมเนียมการจัดการของกองทุน เนื่องจากค่าธรรมเนียมการจัดการของกองทุนหลักจะคืนค่าธรรมเนียมบางส่วนให้แก่กองทุนเป็นรายเดือน ส่วนที่เหลือที่กองทุนหลักเรียกเก็บจากกองทุนเมื่อรวมกับค่าธรรมเนียมการจัดการของบริษัทจัดการเองแล้วจะไม่เกินอัตราร้อยละ 1.8725 ต่อปี
- (2) ค่าธรรมเนียมดังกล่าวรวมภาษีมูลค่าเพิ่ม ภาษีธุรกิจเฉพาะ หรือภาษีอื่นใดแล้ว

### ค่าธรรมเนียมที่เรียกเก็บจากผู้ถือหน่วย (% ของมูลค่าซื้อขาย)

| รายการ  | สูงสุดไม่เกิน  | เก็บจริง                       |
|---|--|--------------------------------|
| ค่าธรรมเนียมการขาย                            | ไม่เกิน 2.00%  | ไม่เกิน 1.50%                  |
| ค่าธรรมเนียมการรับซื้อคืน                     | - กรณีลงทุนน้อยกว่า 2 ปี<br>ไม่เกิน 1.00%<br>- กรณีลงทุนตั้งแต่ 2 ปีขึ้นไป<br>ไม่เรียกเก็บ | ปัจจุบันยกเว้น<br>ไม่เรียกเก็บ |
| ค่าธรรมเนียมการสับเปลี่ยนหน่วยลงทุนเข้า       | ไม่มี  | ไม่มี                          |
| ค่าธรรมเนียมการสับเปลี่ยนหน่วยลงทุนออก        | ไม่มี  | ไม่มี                          |
| ค่าธรรมเนียมการโอนหน่วย                       | ไม่เกิน 200 บาท ต่อรายการ  | ไม่เกิน 200 บาท ต่อรายการ      |
| ค่าธรรมเนียมการออกเอกสารแสดงสิทธิในหน่วยลงทุน | ไม่เกิน 50 บาท ต่อรายการ   | ไม่เกิน 50 บาท ต่อรายการ       |
| ค่าใช้จ่ายอื่นๆ                               | ตามที่จ่ายจริง   | ตามที่จ่ายจริง                 |

หมายเหตุ : ค่าธรรมเนียมดังกล่าวรวมภาษีมูลค่าเพิ่ม ภาษีธุรกิจเฉพาะ หรือภาษีอื่นใดแล้ว

## ค่าธรรมเนียมและค่าใช้จ่ายของกองทุนหลัก



**หมายเหตุ:** ค่าใช้จ่ายรวม (Ongoing Charges) ในอัตราร้อยละ 1.93 คำนวณจากรอบปีบัญชี ณ 31 ธ.ค.61 ทั้งนี้ ค่าใช้จ่ายดังกล่าวที่เกิดขึ้นจริงอาจเปลี่ยนแปลงได้ในแต่ละปี

## ค่าใช้จ่ายที่เรียกเก็บจากผู้ถือหน่วยของกองทุนหลัก (% ของมูลค่าหน่วยลงทุน)

|                           | สูงสุดไม่เกิน   | เก็บจริง                       |
|---------------------------|---|--------------------------------|
| ค่าธรรมเนียมการขาย        | ไม่มี   | ไม่มี                          |
| ค่าธรรมเนียมการรับซื้อคืน | กรณีลงทุนน้อยกว่า 2 ปี : เก็บ 1%<br>กรณีลงทุนตั้งแต่ 2 ปีขึ้นไป : ไม่เก็บ | ได้รับยกเว้น                   |
| ค่าธรรมเนียมการสับเปลี่ยน | 1.00% ของราคาซื้อคืนหน่วยลงทุน  | 1.00% ของราคาซื้อคืนหน่วยลงทุน |



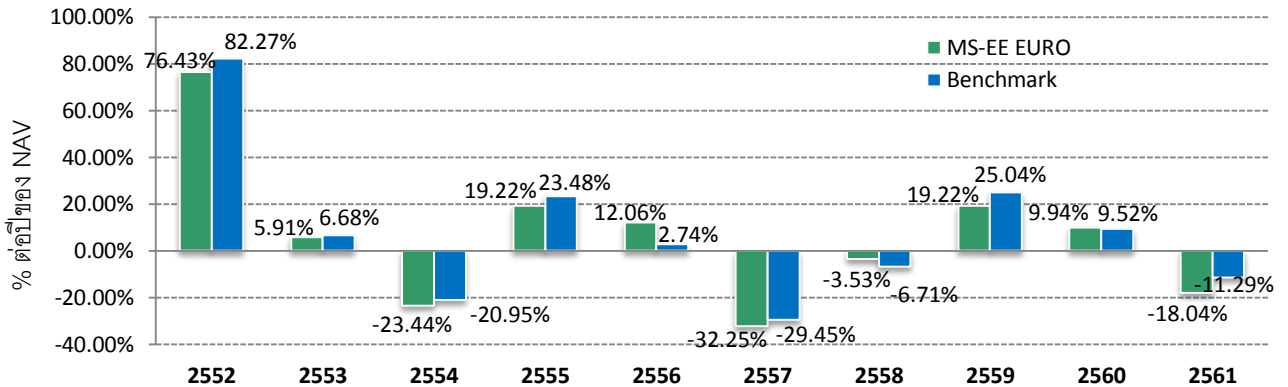
## ผลการดำเนินงานในอดีต

\* ผลการดำเนินงานในอดีต มิได้เป็นสิ่งยืนยันถึงผลการดำเนินงานในอนาคต \*

### 1. ดัชนีชี้วัดของกองทุน (Benchmark) คือ

MSCI Emerging Europe 10/40 Index ซึ่งเป็นเกณฑ์ชี้วัดของกองทุนหลักในสกุลเงินดอลลาร์สหรัฐฯ ปรับด้วยอัตราแลกเปลี่ยนเพื่อคำนวณผลตอบแทนเป็นสกุลบาท ณ วันที่คำนวณผลตอบแทน

### 2. ผลการดำเนินงานแบบย้อนหลังตามปีปฏิทิน



3. กองทุนนี้เคยมีผลขาดทุนสูงสุด (Maximum Drawdown) ในช่วงเวลา 5 ปี คือ -34.95%

4. ความผันผวนของผลการดำเนินงาน (standard deviation) คือ 18.88% ต่อปี

5. ประเภทกองทุนรวมเพื่อใช้เปรียบเทียบผลการดำเนินงาน ณ จุดขาย คือ Emerging Market

### 6. ผลการดำเนินงานย้อนหลังแบบปักหมุด

| กองทุน                 | 3 เดือน | Percentile | 6 เดือน | Percentile | 1 ปี  | Percentile | 3 ปี  | Percentile | 5 ปี  | Percentile | 10 ปี | Percentile | YTD   | ตั้งแต่จัดตั้ง |
|------------------------|---------|------------|---------|------------|-------|------------|-------|------------|-------|------------|-------|------------|-------|----------------|
| MS-EE EURO             | 6.84    | 5th        | 14.13   | 25th       | 1.12  | 25th       | 5.14  | 50th       | -3.60 | 75th       | 1.74  | 50th       | 14.13 | -4.55          |
| เกณฑ์มาตรฐาน           | 7.71    | 5th        | 12.36   | 25th       | 11.72 | 25th       | 12.89 | 5th        | 1.95  | 25th       | 5.22  | 5th        | 12.36 | -2.72          |
| ความผันผวนของกองทุน    | 12.37   | 25th       | 12.64   | 50th       | 14.65 | 50th       | 14.76 | 75th       | 18.88 | 75th       | 21.78 | 95th       | 12.64 | 26.95          |
| ความผันผวนของตัวชี้วัด | 12.56   | 25th       | 13.21   | 50th       | 15.09 | 50th       | 15.73 | 75th       | 20.74 | 75th       | 24.01 | 95th       | 13.21 | 30.58          |

หมายเหตุ: ข้อมูล ณ วันที่ 28 มิถุนายน 2562 ทั้งนี้คุณสามารถดูข้อมูลที่เป็นปัจจุบันได้ที่ [www.manulife-asset.co.th](http://www.manulife-asset.co.th)

| AIMC Category   | Peer Percentile | Return (%) |       |       |       |       |      |       |       | Standard Deviation (%) |       |       |       |  |  |
|-----------------|-----------------|------------|-------|-------|-------|-------|------|-------|-------|------------------------|-------|-------|-------|--|--|
|                 |                 | 3M         | 6M    | 1Y    | 3Y    | 5Y    | 10Y  | 3M    | 6M    | 1Y                     | 3Y    | 5Y    | 10Y   |  |  |
| Emerging Market | 5th Percentile  | 4.62       | 14.35 | 11.95 | 11.31 | 3.10  | 4.06 | 11.28 | 10.64 | 13.21                  | 11.02 | 11.38 | 13.51 |  |  |
|                 | 25th Percentile | 1.70       | 10.89 | -0.02 | 8.28  | 1.81  | 2.46 | 12.64 | 12.52 | 14.24                  | 11.47 | 12.77 | 14.63 |  |  |
|                 | 50th Percentile | 0.02       | 8.44  | -1.11 | 5.25  | -0.60 | 2.41 | 14.02 | 12.74 | 14.85                  | 12.72 | 15.09 | 16.66 |  |  |
|                 | 75th Percentile | -0.89      | 7.16  | -3.08 | 2.98  | -2.43 | 1.73 | 16.70 | 16.21 | 18.19                  | 13.93 | 16.46 | 18.02 |  |  |
|                 | 95th Percentile | -3.22      | 3.89  | -7.68 | 0.31  | -4.05 | 1.32 | 19.81 | 20.33 | 22.73                  | 19.57 | 22.00 | 19.82 |  |  |

ที่มาของข้อมูลในข้อ 2, 3, 4 และ 6 : Morningstar



## 7. ผลการดำเนินงานของกองทุนหลัก

ผลการดำเนินงานย้อนหลังตามปีปฏิทิน\*

| Fund /Benchmark (USD)                             | 2018   | 2017  | 2016  | 2015   | 2014   |
|---|--------|-------|-------|--------|--------|
| MGF- Emerging Eastern Europe Fund (Share Class A) | -17.88 | 22.27 | 22.39 | -10.73 | -34.38 |
| MSCI Emerging Europe 10/40 Index                  | -10.52 | 21.15 | 26.49 | -14.15 | -29.08 |

ผลการดำเนินงานย้อนหลังแบบปักหมุด\*

| Fund /Benchmark (USD)                             | YTD   | 1 yr. | 3 yr. | 5 yr.  | Since Launch (02/05/1997) |
|---|-------|-------|-------|--------|---------------------------|
| MGF- Emerging Eastern Europe Fund (Share Class A) | 11.85 | -1.25 | 26.29 | -14.60 | 319.35                    |
| MSCI Emerging Europe 10/40 Index                  | 11.04 | 7.51  | 37.44 | -5.97  | 215.98                    |

\*แสดงผลการดำเนินงานย้อนหลังในรูปสกุลเงินของกองทุนหลัก

ที่มา: Morningstar ณ วันที่ 31 พฤษภาคม 2562



## ข้อมูลอื่น ๆ

|   |  |   |                                |
|---|--|---|--------------------------------|
| นโยบายการจ่ายเงินปันผล  | ไม่จ่าย  |   |                                |
| ผู้ดูแลผลประโยชน์   | ธนาคารซีทีแบงก์ เอ็น เอ สาขากรุงเทพฯ   |   |                                |
| วันที่จดทะเบียน   | 25 ตุลาคม 2550   |   |                                |
| อายุโครงการ   | ไม่กำหนดอายุโครงการ  |   |                                |
| ซื้อและขายคืนหน่วยลงทุน   | <b>วันทำการซื้อ:</b>   | ทุกวันทำการซื้อขายหน่วยลงทุน ตั้งแต่เวลาเริ่มทำการ ถึง 15.30 น. |                                |
|   | <b>มูลค่าขั้นต่ำของการสั่งซื้อครั้งแรก :</b><br><b>มูลค่าขั้นต่ำของการสั่งซื้อครั้งถัดไป :</b> | 10,000 บาท<br>ไม่กำหนด  |                                |
| ขายคืน  | <b>วันทำการขายคืน:</b>   | ทุกวันทำการซื้อขายหน่วยลงทุน ตั้งแต่เวลาเริ่มทำการ ถึง 15.30 น. |                                |
|   | <b>มูลค่าขั้นต่ำของการขายคืน :</b>   | ไม่กำหนด  |                                |
|   | <b>ยอดคงเหลือขั้นต่ำ :</b>   | ไม่กำหนด  |                                |
|   | <b>ระยะเวลาการรับเงินค่าขายคืน:</b>  | ภายใน 5 วันทำการ ถัดจากวันที่คำนวณมูลค่าหน่วยลงทุน (T+5)        |                                |
| คุณสามารถตรวจสอบมูลค่าทรัพย์สินรายวันได้ที่<br><input checked="" type="checkbox"/> เว็บไซต์ของบริษัทจัดการ <a href="http://www.manulife-asset.co.th">www.manulife-asset.co.th</a> |  |   |                                |
| รายชื่อผู้จัดการกองทุน  | <b>ชื่อ - นามสกุล</b>  | <b>ขอบเขตหน้าที่</b>  | <b>วันที่เริ่มบริหารกองทุน</b> |
|   | นางสาวจินตนา เมฆินทรวงูร   | ผู้จัดการกองทุนตราสารทุน  | 1 มิถุนายน 2554                |
|   | นายวสุ สุทธิพงษ์ชัย  | ผู้จัดการกองทุนตราสารหนี้                                       | 15 กันยายน 2552                |
| อัตราส่วนหมุนเวียนการลงทุนของกองทุนรวม (PTR)  | -  |   |                                |
| ผู้สนับสนุนการขายหรือรับซื้อคืน   | <b>รายชื่อ</b>   | <b>โทรศัพท์</b>   |                                |
|   | ▪ ธนาคารซีทีแบงก์ เอ็น เอ สาขากรุงเทพฯ   | (66) 2232-2484  |                                |
|   | ▪ ธนาคารทีสโก้ จำกัด (มหาชน)   | (66) 2663-6000  |                                |
|   | ▪ ธนาคารกสิกรไทย จำกัด (มหาชน)<br>(เฉพาะลูกค้าไพรเวทแบงก์เท่านั้น)                             | (66) 2888-8811  |                                |
|   | ▪ ธนาคารกรุงไทย จำกัด (ลูกค้า Precious)  | (66) 2111-1111  |                                |
|   | ▪ บริษัทหลักทรัพย์ ภัทร จำกัด (มหาชน)  | (66) 2305-9000  |                                |
|   | ▪ บริษัทหลักทรัพย์ เคจีไอ (ประเทศไทย) จำกัด (มหาชน)  | (66) 2658-8888  |                                |
|   | ▪ บริษัทหลักทรัพย์ ฟิลลิป (ประเทศไทย) จำกัด (มหาชน)  | (66) 2635-1718  |                                |
|   | ▪ บริษัทหลักทรัพย์ โนมูระ พัฒนสิน จำกัด (มหาชน)  | (66) 2638-5500  |                                |
|   | ▪ บริษัทหลักทรัพย์ กรุงศรี จำกัด (มหาชน)   | (66) 2659-7000  |                                |
|   | ▪ บริษัทหลักทรัพย์กสิกรไทย จำกัด (มหาชน)   | (66) 2696-0000  |                                |
|   | ▪ บริษัทหลักทรัพย์จัดการกองทุน เอเชีย เวลท์ จำกัด  | (66) 2680-5033-4  |                                |

|   |   |                |
|---|---|----------------|
| ผู้สนับสนุนการขายหรือรับซื้อคืน                     | ▪ บริษัทหลักทรัพย์ เอเซีย พลัส จำกัด (มหาชน)  | (66) 2680 1000 |
|   | ▪ บริษัทหลักทรัพย์ เมย์แบงก์ กิมเอ็ง (ประเทศไทย) จำกัด (มหาชน)  | (66) 2658-6300 |
|   | ▪ บริษัทหลักทรัพย์ เออีซี จำกัด (มหาชน)   | (66) 2659-3456 |
|   | ▪ บริษัทหลักทรัพย์ บัวหลวง จำกัด (มหาชน)  | (66) 2618-1111 |
|   | ▪ บริษัทหลักทรัพย์ ซีไอเอ็มบี (ประเทศไทย)   | (66) 2670-8649 |
|   | ▪ บริษัทหลักทรัพย์ ฟินันเซีย ไซรัส จำกัด (มหาชน)  | (66) 2658-9500 |
|   | ▪ บริษัทหลักทรัพย์ อาร์เอชบี โอเอสเค (ประเทศไทย) จำกัด (มหาชน)  | (66) 2862-9999 |
|   | ▪ บริษัทหลักทรัพย์จัดการกองทุน เมอร์ซัน พาร์ทเนอร์ จำกัด  | (66) 2660-6677 |
|   | ▪ บริษัทหลักทรัพย์ เมอร์ซัน พาร์ทเนอร์ จำกัด (มหาชน)  | (66) 2660-6688 |
|   | ▪ บริษัทหลักทรัพย์ เคทีบี (ประเทศไทย) จำกัด (มหาชน)   | (66) 2648-1111 |
| ▪ บริษัทหลักทรัพย์ไทยพาณิชย์ จำกัด                  | (66) 2949-1999  |                |
|   | ▪ บริษัทหลักทรัพย์นายหน้าซื้อขายหน่วยลงทุน เซ็นทรัล เวิลด์ ไซลูชั่น จำกัด   | (66) 2103-8804 |
|   | ▪ บริษัทหลักทรัพย์นายหน้าซื้อขายหน่วยลงทุน เวิร์ธ เมจิก จำกัด   | (66) 2861-5508 |
|   | ▪ บริษัทหลักทรัพย์นายหน้าซื้อขายหน่วยลงทุน ฟินโนมีนา จำกัด  | (66) 2026-5100 |
|   | หรือผู้สนับสนุนการขายหรือรับซื้อคืนหน่วยลงทุนที่ได้รับแต่งตั้งจากบริษัทจัดการ<br>ผู้ลงทุนสามารถตรวจสอบรายชื่อผู้สนับสนุนการขายหรือรับซื้อคืนหน่วยลงทุนเพิ่มเติมได้ที่<br><a href="http://www.manulife-asset.co.th">www.manulife-asset.co.th</a>   |                |
| ติดต่อสอบถามรับหนังสือชี้ชวน<br>ร้องเรียน           | <b>บริษัทหลักทรัพย์จัดการกองทุน แมนูไลฟ์ (ประเทศไทย) จำกัด</b><br>1788 ชั้น 18 อาคารสิงห์ คอมเพล็กซ์ ถนนเพชรบุรีตัดใหม่<br>แขวงบางกะปิ เขตห้วยขวาง กรุงเทพฯ 10310<br>โทรศัพท์: 0-2844-0123 โทรสาร: 0-2056-9747<br>Website: <a href="http://www.manulife-asset.co.th">www.manulife-asset.co.th</a> Email: <a href="mailto:mamt_marketing@manulife.com">mamt_marketing@manulife.com</a> |                |
| ธุรกรรมที่อาจก่อให้เกิดความ<br>ขัดแย้งทางผลประโยชน์ | คุณสามารถตรวจสอบธุรกรรมที่อาจก่อให้เกิดความขัดแย้งทางผลประโยชน์ได้ที่<br><a href="http://www.manulife-asset.co.th">www.manulife-asset.co.th</a>   |                |

- การลงทุนในหน่วยลงทุนไม่ใช่การฝากเงิน รวมทั้งไม่ได้อยู่ภายใต้ความคุ้มครองของสถาบันคุ้มครองเงินฝาก จึงมีความเสี่ยงจากการลงทุนซึ่งผู้ลงทุนอาจไม่ได้รับเงินลงทุนคืนเต็มจำนวน
- ได้รับอนุมัติจัดตั้ง และอยู่ภายใต้การกำกับดูแลของสำนักงาน ก.ล.ต.
- การพิจารณาว่าหนังสือชี้ชวนในการเสนอขายหน่วยลงทุนของกองทุนรวมนี้มีได้เป็นการแสดงว่าสำนักงาน ก.ล.ต. ได้รับรองถึงความถูกต้องของข้อมูลในหนังสือชี้ชวนของกองทุนรวม หรือได้ประกันราคาหรือผลตอบแทนของหน่วยลงทุนที่เสนอขายนั้น ทั้งนี้ บริษัทจัดการกองทุนรวม ได้สอบถามข้อมูลในหนังสือชี้ชวนส่วนบุคคลข้อมูลสำคัญ ณ วันที่ 28 มิถุนายน 2562 แล้วด้วยความระมัดระวังในฐานะผู้รับผิดชอบในการดำเนินการของกองทุนรวมและขอรับรองว่าข้อมูลดังกล่าวถูกต้อง ไม่เป็นเท็จ และไม่ทำให้ผู้อื่นสำคัญผิด

## คำอธิบายเพิ่มเติม

**ความเสี่ยงจากความผันผวนของราคาหลักทรัพย์ (Market Risk) :** ความเสี่ยงที่มูลค่าของหลักทรัพย์ที่กองทุนรวมลงทุนจะเปลี่ยนแปลงเพิ่มขึ้นหรือลดลงจากปัจจัยภายนอก เช่น สภาวะเศรษฐกิจการลงทุน ปัจจัยทางการเมืองทั้งในและต่างประเทศ เป็นต้น ซึ่งพิจารณาได้จากค่า standard deviation (SD) ของกองทุนรวม หากกองทุนรวมมีค่า SD สูงแสดงว่ากองทุนรวมมีความผันผวนจากการเปลี่ยนแปลงของราคาหลักทรัพย์สูง

**ความเสี่ยงจากการเปลี่ยนแปลงของอัตราแลกเปลี่ยน (Currency Risk) :** การเปลี่ยนแปลงของอัตราแลกเปลี่ยนมีผลกระทบต่อมูลค่าหน่วยลงทุน เช่น กองทุนรวมลงทุนด้วยสกุลเงินดอลลาร์ในช่วงที่เงินบาทอ่อน แต่ขายทำกำไรในช่วงที่บาทแข็ง กองทุนรวมจะได้เงินบาทกลับมาน้อยลง ในทางกลับกันหากกองทุนรวมลงทุนในช่วงที่บาทแข็งและขายทำกำไรในช่วงที่บาทอ่อนก็อาจได้ผลตอบแทนมากขึ้นกว่าเดิมด้วยเช่นกัน ดังนั้น การป้องกันความเสี่ยงจากอัตราแลกเปลี่ยนจึงเป็นเครื่องมือสำคัญในการบริหารความเสี่ยงจากดังกล่าว ซึ่งทำได้ดังต่อไปนี้

- **อาจป้องกันความเสี่ยงตามดุลยพินิจของผู้จัดการกองทุนรวม :** ผู้ลงทุนอาจมีความเสี่ยงจากอัตราแลกเปลี่ยน ทั้งนี้ กองทุนเปิดแมนูไลฟ์ สเตเรจค์ อิมเมอรัจส์ อีสเทิร์น ยุโรป เอฟไอเอฟ มีการป้องกันความเสี่ยงโดยขึ้นอยู่กับดุลยพินิจของผู้จัดการกองทุนตามความเหมาะสมกับสถานการณ์ในแต่ละขณะ

**อัตราส่วนหมุนเวียนการลงทุนของกองทุนรวม (Portfolio Turnover Ratio : PTR) :**

คำนวณจากมูลค่าที่ต่ำกว่าระหว่างผลรวมของมูลค่าการซื้อขายหลักทรัพย์สินกับผลรวมของมูลค่าการขายหลักทรัพย์สินที่กองทุนรวมลงทุนในรอบระยะเวลาบัญชีที่ผ่านมาหารด้วยมูลค่าทรัพย์สินสุทธิเฉลี่ยของกองทุนรวมในรอบระยะเวลาบัญชีเดียวกัน เพื่อให้ผู้ลงทุนทราบถึงมูลค่าการซื้อขายหลักทรัพย์สินและสะท้อนกลยุทธ์การลงทุนของกองทุน ทั้งนี้ กรณีกองทุน Feeder Fund บริษัทจัดการจะซื้อหรือไถ่ถอนหน่วยลงทุนของกองทุนหลักสอดคล้องกับการซื้อหรือไถ่ถอนหน่วยลงทุนของผู้ลงทุน

## ข้อมูลกองทุนหลัก (Master Fund)

|  |  |
|--|--|
| ชื่อ :   | Manulife Global Fund-Emerging Eastern Europe Fund (Share Class A)  |
| วันเริ่มโครงการ:   | 2 พฤษภาคม 2540   |
| ประเภท:  | กองทุนรวมตราสารทุน   |
| อายุโครงการ:   | ไม่กำหนด   |
| วัตถุประสงค์และนโยบายการลงทุน:   | กองทุนมีเป้าหมายที่จะสร้างมูลค่าเงินลงทุนให้เติบโตโดยการลงทุนในตราสารทุนซึ่งมีการจดทะเบียนและซื้อขายในตลาดหลักทรัพย์ของประเทศในแถบยุโรปตอนกลางและตะวันออก เช่น รัสเซีย สาธารณรัฐเชค อังกฤษ โปแลนด์ และตุรกี เป็นต้น<br>(ผู้ลงทุนสามารถอ่านรายละเอียดเพิ่มเติมได้ในหนังสือชี้ชวนส่วนข้อมูลกองทุนรวมที่ <a href="http://www.manulife-asset.co.th">www.manulife-asset.co.th</a> ) |
| ดัชนีเกณฑ์มาตรฐาน  | MSCI Emerging Europe 10/40 Index   |
| สกุลเงิน   | ดอลลาร์สหรัฐอเมริกา (USD)  |
| ผู้จัดการกองทุน:   | Fiera Capital (UK) Limited<br>(เปลี่ยนชื่อจาก Charlemagne Capital (UK) Limited ตั้งแต่วันที่ 1 ธันวาคม 2560 เป็นต้นไป)   |
| ผู้รับฝากทรัพย์สิน/ ผู้ปฏิบัติการด้านกองทุน/ นายทะเบียนกองทุน ตัวแทนจดทะเบียนหน่วยลงทุน ตัวแทนการโอนหน่วยลงทุน และตัวแทนการชำระเงิน: | Citibank Europe plc. (Luxembourg Branch)   |
| ผู้สอบบัญชีกองทุน:   | PricewaterhouseCoopers Société Coopérative   |

