

# หนังสือชี้ชวนสรุปข้อมูลสำคัญ



บริษัทหลักทรัพย์จัดการกองทุน  
แอสเซท พลัส จำกัด  
การเข้าร่วมการต่อต้านทุจริต :  
ได้รับการรับรอง CAC

กองทุนเปิดแอสเซทพลัสบริค

Asset Plus BRIC Fund  
(ASP-BRIC)

กองทุนตราสารทุน

กองทุนรวมหน่วยลงทุนประเภท Feeder Fund  
กองทุนรวมที่เน้นลงทุนแบบมีความเสี่ยงต่างประเทศ



คุณกำลังจะลงทุนอะไร?



กองทุนรวมนี้เหมาะกับใคร?



คุณต้องระวังอะไรเป็นพิเศษ?



สัดส่วนของประเภททรัพย์สินที่ลงทุน



ค่าธรรมเนียม



ผลการดำเนินงาน



ข้อมูลอื่นๆ

การลงทุนในกองทุนรวมไม่ใช่การฝากเงิน



## คุณกำลังจะลงทุนอะไร?

เน้นลงทุนในหน่วยลงทุนของกองทุน Templeton BRIC Fund (กองทุนหลัก) ซึ่งบริหารและจัดการโดย Templeton Asset Management Limited (Singapore) โดยเฉลี่ยในรอบปีบัญชีไม่ต่ำกว่าร้อยละ 80 ของมูลค่าทรัพย์สินสุทธิของกองทุนดังกล่าวเป็นกองทุนเพื่อผู้ลงทุนทั่วไป (Retail Fund) ที่จดทะเบียนที่ประเทศลักเซมเบิร์ก

ทั้งนี้ กองทุนจะลงทุนในต่างประเทศเป็นหลักโดยเฉลี่ยในรอบปีบัญชีไม่ต่ำกว่าร้อยละ 80 ของมูลค่าทรัพย์สินสุทธิของกองทุนและจะลงทุนในหรือมีไว้ซึ่งสินทรัพย์สภาพคล่องเงินฝากตลอดจนหลักทรัพย์หรือทรัพย์สินอื่นในประเทศตามที่สำนักงานคณะกรรมการ ก.ล.ต. ประกาศกำหนด

### **นโยบายกองทุนหลัก**

เน้นลงทุนในหุ้นประเทศบราซิล รัสเซีย อินเดีย และจีน (ซึ่งหมายรวมถึงไต้หวันและฮ่องกง) และประเทศที่มีรายได้หรือกำไรอย่างมีนัยสำคัญจากการเติบโตทางเศรษฐกิจของกลุ่มประเทศเหล่านี้ หรือทรัพย์สินส่วนใหญ่มาจากการเจริญเติบโตทางเศรษฐกิจของกลุ่มประเทศเหล่านี้ โดยเลือกลงทุนในหลักทรัพย์ที่มีพื้นฐานดีและมีราคาไม่แพง (Value Style) โดยการกระจายการลงทุนแบบกว้าง (Wide Diversification) หลักทรัพย์ที่จะลงทุนได้จะต้องมีมูลค่าของหลักทรัพย์ตามราคาตลาด (Market Capitalization) อย่างน้อย 500 ล้านดอลลาร์สหรัฐ และมีปริมาณการซื้อขายหลักทรัพย์ต่อวัน (Daily Turnover) อย่างน้อย 1 ล้านดอลลาร์สหรัฐ อย่างไรก็ตาม เพื่อความคล่องตัวของการลงทุน กองทุนสามารถลงทุนในหลักทรัพย์อื่นที่สามารถซื้อขายเปลี่ยนมือได้ รวมถึงตราสารหนี้ และตราสารทางการเงิน

**คุณสามารถศึกษาข้อมูลกองทุนหลักได้จาก :**

<https://www.frankintempleton.lu/investor/products/documents/4343/Z/templeton-bric-fund>

**กลยุทธ์ในการบริหารจัดการลงทุน :**

- กองทุนเปิดแอสเซทพลัสบริค มุ่งหวังให้ผลประกอบการเคลื่อนไหวตามกองทุนหลัก (Passive Management)
- กองทุน Templeton BRIC Fund (กองทุนหลัก) มุ่งหวังให้ผลประกอบการสูงกว่าดัชนีชี้วัด (Active Management)



## กองทุนรวมนี้เหมาะกับใคร?

- เหมาะสมกับผู้ลงทุนที่ต้องการกระจายการลงทุนไปยังตราสารทุนในประเทศบราซิล รัสเซีย อินเดีย และจีน โดยเงินลงทุนดังกล่าวต้องสามารถรับความเสี่ยงได้สูง
- ผู้ที่สามารถลงทุนในระยะกลางถึงระยะยาว โดยคาดหวังผลตอบแทนในระยะยาวที่ดีกว่าการลงทุนใน ตราสารหนี้ทั่วไป
- ผู้ลงทุนที่สามารถรับความผันผวนของราคาหุ้นที่กองทุนรวมไปลงทุน ซึ่งอาจจะปรับตัวเพิ่มสูงขึ้น หรือลดลงจนต่ำกว่ามูลค่าที่ลงทุน และทำให้ขาดทุนได้

### กองทุนนี้ **ไม่เหมาะ** กับใคร

ผู้ลงทุนที่เน้นการได้รับผลตอบแทนในจำนวนเงินที่แน่นอน หรือรักษาเงินต้นให้อยู่ครบ



### ทำอย่างไรหากยังไม่เข้าใจนโยบาย และความเสี่ยงกองทุนรวมนี้

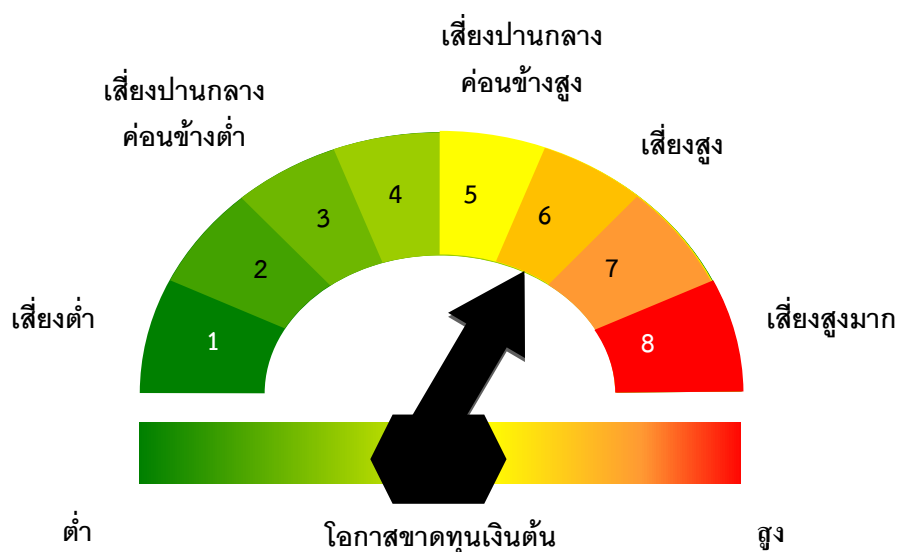
- อ่านหนังสือชี้ชวนฉบับเต็ม หรือสอบถามผู้สนับสนุนการขายและบริษัทจัดการ
- **อย่าลงทุนหากไม่เข้าใจลักษณะและความเสี่ยงของกองทุนรวมนี้ดีพอ**



## คุณต้องระวังอะไรเป็นพิเศษ?

- สำหรับการลงทุนในต่างประเทศ กองทุนมีนโยบายที่จะทำการป้องกันความเสี่ยงด้านอัตราแลกเปลี่ยนเงินตราต่างประเทศตามความเหมาะสมสำหรับสภาพการณ์ในแต่ละขณะ ซึ่งขึ้นอยู่กับดุลยพินิจของผู้จัดการกองทุน
- กองทุนนี้อาจจะมีการกระจุกตัวของการถือหน่วยลงทุนของบุคคลใดเกิน 1 ใน 3 ของจำนวนหน่วยลงทุนทั้งหมด ดังนั้น หากผู้ถือหน่วยลงทุนดังกล่าวได้ถอนหน่วยลงทุนอาจมีความเสี่ยงให้กองทุนต้องเลิกกองทุนรวมได้ ผู้ลงทุนสามารถตรวจสอบข้อมูลการถือหน่วยลงทุนเกิน 1 ใน 3 ได้ที่เว็บไซต์ของบริษัทจัดการ [www.assetfund.co.th](http://www.assetfund.co.th)

แผนภาพแสดงตำแหน่งความเสี่ยงของกองทุนรวม




## ปัจจัยความเสี่ยงที่สำคัญ

ความเสี่ยงจากความผันผวนของมูลค่าหน่วยลงทุน (market risk) ข้อมูล ณ วันที่ 30 มิถุนายน 2564

ความผันผวนของ

ผลการดำเนินงาน (SD)



ต่ำ

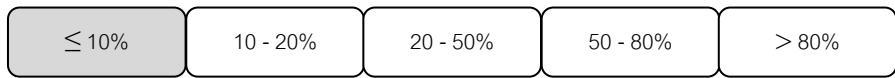
สูง

ความเสี่ยงจากการกระจุกตัว (High concentration risk) ข้อมูล ณ วันที่ 30 มิถุนายน 2564

ความเสี่ยงจากการกระจุกตัวลงทุนในผู้ออกรายใดรายหนึ่ง (high issuer concentration risk)

การกระจุกตัวลงทุน

ในผู้ออกตราสารรวม



ต่ำ

สูง

ความเสี่ยงจากการลงทุนกระจุกตัวในหมวดอุตสาหกรรมใดอุตสาหกรรมหนึ่ง (high sector concentration risk)

การกระจุกตัวลงทุน

ในหมวดอุตสาหกรรม



ต่ำ

สูง

หมายเหตุ : กองทุนนี้มีการลงทุนกระจุกตัวในหมวดอุตสาหกรรม Financials

ความเสี่ยงจากการลงทุนกระจุกตัวในประเทศใดประเทศหนึ่ง (high country concentration risk)

การกระจุกตัวรายประเทศ



ต่ำ

สูง

หมายเหตุ : กองทุนนี้มีการลงทุนกระจุกตัวในประเทศจีน

ความเสี่ยงจากการเปลี่ยนแปลงของอัตราแลกเปลี่ยน (exchange rate risk)

การป้องกันความเสี่ยง fx

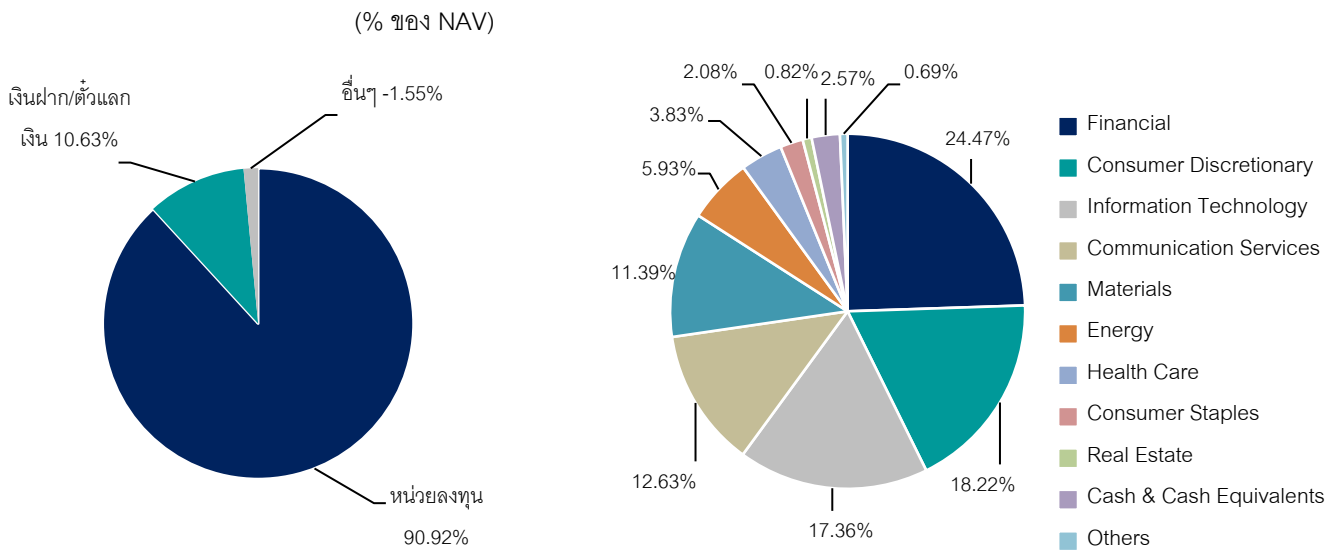


ต่ำ

สูง



## สัดส่วนของประเภททรัพย์สินที่ลงทุน



สัดส่วนการลงทุนของ Templeton BRIC Fund (%Total)

ข้อมูล ณ วันที่ 30 มิถุนายน 2564

### ชื่อทรัพย์สินและการลงทุนสูงสุด 5 อันดับ

ASP-BRIC

ชื่อทรัพย์สิน	% ของ NAV
TEMBRAC LX	90.92

หมายเหตุ: เป็นข้อมูล ณ วันที่ 30 มิถุนายน 2564

Templeton BRIC Fund

ชื่อทรัพย์สิน	% ของ NAV
TAWAN SEMICONDUCTOR MANUFACTURING CO LTD	9.79
ALIBABA GROUP HOLDING LTD	9.49
TENCENT HOLDINGS LTD	9.11
LUKOIL PJSC	5.67
CHINA MERCHANTS BANK CO LTD	5.02

หมายเหตุ: เป็นข้อมูล ณ วันที่ 30 มิถุนายน 2564

ทั้งนี้ คุณสามารถดูข้อมูลที่เป็นปัจจุบันได้ที่ [www.assetfund.co.th](http://www.assetfund.co.th)

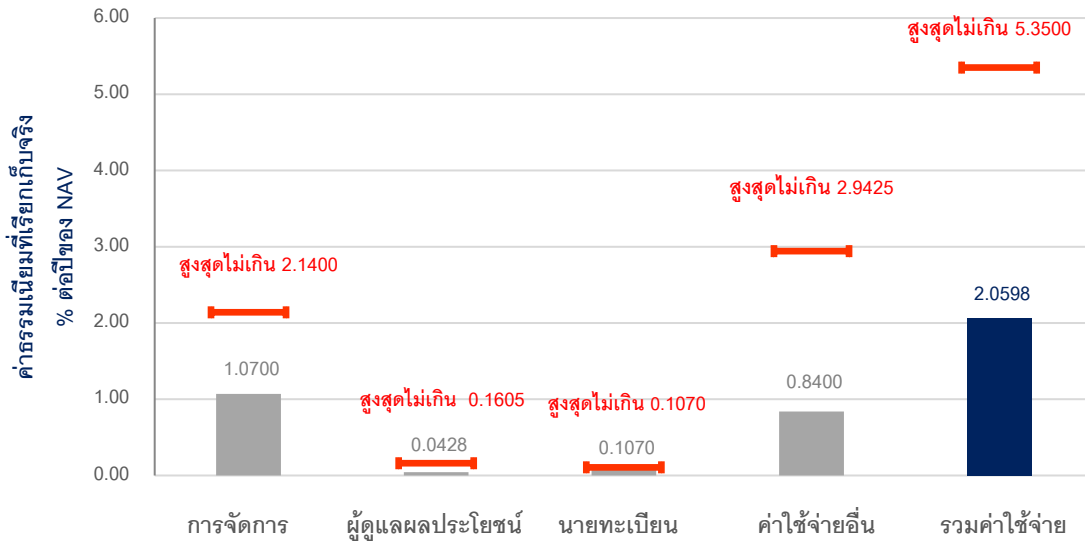


## ค่าธรรมเนียม

\*ค่าธรรมเนียมมีผลกระทบต่อผลตอบแทนที่คุณจะได้รับตั้งนั้น คุณควรพิจารณาการเรียกเก็บค่าธรรมเนียมดังกล่าว ก่อนการลงทุน\*

ค่าธรรมเนียมที่เรียกเก็บจากกองทุนรวม (% ต่อปีของ NAV)

ค่าธรรมเนียมเรียกเก็บจากกองทุนรวม



หมายเหตุ :

- ค่าธรรมเนียมและค่าใช้จ่ายเป็นอัตราที่รวมภาษีมูลค่าเพิ่ม ภาษีธุรกิจเฉพาะ หรือภาษีอื่นใดในตนเองเดียวกัน (ถ้ามี)
- อัตราที่เรียกเก็บจริงของค่าใช้จ่ายอื่นเป็นข้อมูลตามรอบปีบัญชีล่าสุดของกองทุน ทั้งนี้ ไม่รวมค่านายหน้าซื้อขายหลักทรัพย์และค่าธรรมเนียมต่างๆ ที่เกิดขึ้นจากการซื้อขายหลักทรัพย์ (ถ้ามี)
- สามารถดูข้อมูลค่าธรรมเนียมและค่าใช้จ่ายย้อนหลังของกองทุนในหนังสือชี้ชวนสรุปข้อมูลสำคัญ ได้ที่ [www.assetfund.co.th](http://www.assetfund.co.th)

ทั้งนี้ค่าธรรมเนียมและค่าใช้จ่ายที่เรียกเก็บจริงจากกองทุนรวมทั้งหมดจะไม่เกินอัตราร้อยละของรวมค่าใช้จ่ายสูงสุด

ค่าธรรมเนียมที่เรียกเก็บจากผู้ถือหน่วย (% ของมูลค่าซื้อขาย)

รายการ	สูงสุดไม่เกิน	เก็บจริง
ค่าธรรมเนียมการขายหน่วยลงทุน	2.14%	2.00%
ค่าธรรมเนียมการรับซื้อคืนหน่วยลงทุน	1.07%	ยกเว้น ไม่เรียกเก็บ
ค่าธรรมเนียมสับเปลี่ยนหน่วยลงทุนเข้า	2.14%	2.00%
ค่าธรรมเนียมสับเปลี่ยนหน่วยลงทุนออก	1.07%	ยกเว้น ไม่เรียกเก็บ
ค่าธรรมเนียมการโอนหน่วยลงทุน	ตามที่นายทะเบียนเรียกเก็บ	50.00 บาท ต่อรายการ
ค่าธรรมเนียมการออกเอกสารแสดงสิทธิในหน่วยลงทุน	50.00 บาท ต่อรายการ	ยกเว้น ไม่เรียกเก็บ
ค่าธรรมเนียมอื่นๆ	ตามที่จ่ายจริง	ตามที่จ่ายจริง

หมายเหตุ :

- ค่าธรรมเนียมที่เรียกจากผู้ถือหน่วยลงทุนเป็นอัตราที่รวมภาษีมูลค่าเพิ่ม ภาษีธุรกิจเฉพาะ หรือภาษีอื่นใดในตนเองเดียวกัน (ถ้ามี)
- บริษัทจัดการอาจเรียกเก็บค่าธรรมเนียมการขายหน่วยลงทุนจากผู้ซื้อหน่วยลงทุนแต่ละรายในอัตราที่ไม่เท่ากัน

### ค่าธรรมเนียมกองทุนหลัก

Max. Sales Charge (%)	5.75
Max. Annual Charge (%)	2.10

หมายเหตุ :

- แหล่งที่มาของข้อมูล : Fund Fact Sheet ของ Templeton BRIC Fund ณ วันที่ 30 มิถุนายน 2564
- สามารถดูข้อมูลปัจจุบันได้ที่ <https://www.franklintempleton.lu/investor/products/documents/4343/Z/templeton-bric-fund>





# ผลการดำเนินงานในอดีต

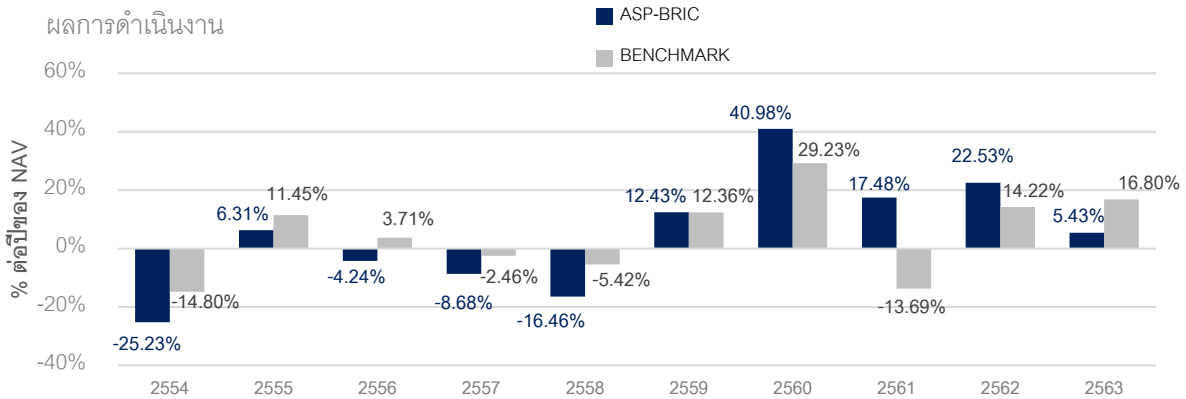
\*ผลการดำเนินงานในอดีต มิได้เป็นสิ่งยืนยันถึงผลการดำเนินงานในอนาคต\*

## 1. ดัชนีชี้วัด คือ

MSCI BRIC Net TR สัดส่วน 100%

ปรับด้วยอัตราแลกเปลี่ยนเพื่อคำนวณผลตอบแทนเป็นค่าสกุลเงินบาท ณ วันคำนวณผลตอบแทน

## 2. ผลการดำเนินงานแบบย้อนหลังตามปีปฏิทิน



หมายเหตุ : ในปีที่เกิดตะเบียของทุน ผลการดำเนินงานจะแสดงตั้งแต่วันที่จดทะเบียนกองทุนจนถึงสิ้นปีปฏิทิน

## 3. กองทุนนี้เคยมีผลขาดทุนสูงสุดในช่วงเวลา 5 ปี คือ -37.73%

\* กรณีกองทุนจัดตั้งไม่ครบ 5 ปี จะแสดงค่าที่เกิดขึ้นนับตั้งแต่จัดตั้งกองทุนจนถึงวันที่ 30 มิถุนายน 2564

## 4. ความผันผวนของผลการดำเนินงาน (standard deviation) คือ 18.89% ต่อปี

\* กรณีกองทุนจัดตั้งไม่ครบ 5 ปี จะแสดงค่าที่เกิดขึ้นนับตั้งแต่จัดตั้งกองทุนจนถึงวันที่ 30 มิถุนายน 2564

## 5. ความผันผวนของส่วนต่างผลการดำเนินงานและดัชนีชี้วัด (Tracking Error: TE) คือ 10.63% ต่อปี

## 6. ประเภทกองทุนรวมเพื่อใช้เปรียบเทียบผลการดำเนินงาน ณ จุดขาย คือ Emerging Market

AIMC Category	Peer Percentile	Return (%)						Standard Deviation (%)					
		3M	6M	1Y	3Y	5Y	10Y	3M	6M	1Y	3Y	5Y	10Y
Emerging Market	5th Percentile	15.71	14.48	46.88	12.12	13.09	4.53	11.41	14.66	14.84	15.05	12.51	13.69
	25th Percentile	5.46	10.42	42.66	8.55	10.57	2.79	13.26	15.58	16.00	16.18	13.71	15.23
	50th Percentile	3.89	7.80	37.51	7.90	8.35	2.57	14.32	16.94	17.53	19.68	15.75	16.98
	75th Percentile	3.10	6.09	32.66	4.94	6.34	-0.23	16.65	18.55	18.15	20.53	17.84	20.74
	95th Percentile	1.56	3.95	30.22	1.95	2.04	-4.44	19.44	23.12	24.40	30.12	26.48	24.43

\*สามารถดูข้อมูลปัจจุบันได้ที่ : <http://www.aimc.or.th>

## 7. ผลการดำเนินงานย้อนหลังแบบปักหมุด

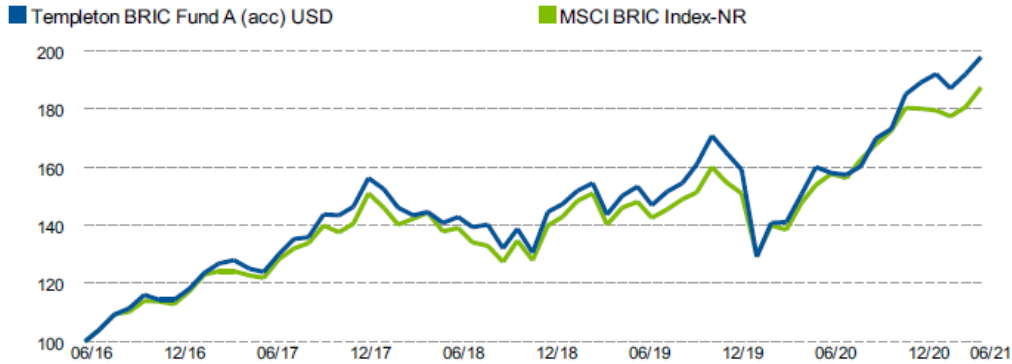
กองทุน	Year to Date	3 เดือน	Percentile	6 เดือน	Percentile	1 ปี	Percentile	3 ปี	Percentile	5 ปี	Percentile	10 ปี	Percentile	ตั้งแต่จัดตั้ง
ผลตอบแทนกองทุนรวม	9.69%	3.91%	50	9.69%	50	33.08%	75	8.19%	50	12.18%	25	0.89%	75	-0.9%
ผลตอบแทนดัชนีชี้วัด	13.22%	8.13%	25	13.22%	25	39.24%	NA	10.36%	25	13.04%	25	5.12%	5	1.44%
ความผันผวนของกองทุน	18.74%	14.75%	75	18.74%	95	18.39%	95	21.83%	95	18.89%	95	18.89%	75	22.06%
ความผันผวนของตัวชี้วัด	17.23%	12.99%	25	17.23%	75	17.9%	75	18.92%	50	16.73%	75	17.5%	75	23.21%

\* เป็นข้อมูล ณ วันที่ 30 มิถุนายน 2564 คุณสามารถดูข้อมูลที่ปัจจุบันได้ที่ [www.assetfund.co.th](http://www.assetfund.co.th)

## ผลการดำเนินงานย้อนหลังของกองทุน Templeton BRIC Fund

### Performance

#### Performance over 5 Years in EUR (%)



#### Discrete Annual Performance in EUR (%)

	06/20 06/21	06/19 06/20	06/18 06/19	06/17 06/18	06/16 06/17
A (acc) USD	31.43	0.33	6.67	13.45	24.16
A (acc) EUR	31.44	0.30	6.67	13.50	24.11
A (acc) EUR-H1	37.24	-3.67	0.27	12.86	25.22
Benchmark in EUR	26.91	1.21	5.88	13.04	22.11

#### Performance in EUR (%)

	Cumulative				Annualised		
	1 Yr	3 Yrs	5 Yrs	10 Yrs	3 Yrs	5 Yrs	10 Yrs
A (acc) USD	31.43	40.65	98.12	59.56	12.04	14.65	4.78
A (acc) EUR	31.44	40.64	98.11	59.54	12.04	14.65	4.78
A (acc) EUR-H1	37.24	32.56	87.33	12.14	9.85	13.38	1.15
Benchmark in EUR	26.91	36.00	87.73	84.05	10.79	13.43	6.29

**Past performance is not an indicator or a guarantee of future performance. The value of shares in the fund and income received from it can go down as well as up, and investors may not get back the full amount invested.** All performance data shown is in the currency stated, include reinvested dividends and are net of management fees. Sales charges and other commissions, taxes and other relevant costs paid by the investor are not included in the calculations. Performance may also be affected by currency fluctuations. Currency fluctuations may affect the value of overseas investments. The fund offers other share classes subject to different fees and expenses, which will affect their performance. Please see the prospectus for details. Up to date performance figures can be found on our local website.

References to indices are made for comparative purposes only and are provided to represent the investment environment existing during the time periods shown. When performance for either the portfolio or its benchmark has been converted, different foreign exchange closing rates may be used between the portfolio and its benchmark.

- แหล่งที่มาของข้อมูล : Fund Fact Sheet ของ Templeton BRIC Fund ณ วันที่ 30 มิถุนายน 2564
- สามารถดูข้อมูลปัจจุบันได้ที่ : <https://www.franklintempleton.lu/investor/products/documents/4343/Z/templeton-bric-fund>
- ผลการดำเนินงานในอดีต มิได้เป็นสิ่งยืนยันถึงผลการดำเนินงานในอนาคต



## ข้อมูลอื่นๆ

นโยบายการจ่ายปันผล	จ่ายไม่เกินปีละ 4 ครั้ง
ผู้ดูแลผลประโยชน์	ธนาคารกสิกรไทย จำกัด (มหาชน)
วันจดทะเบียน	วันที่ 13 ธันวาคม 2550
อายุโครงการ	ไม่กำหนด
ซื้อและขายคืนหน่วยลงทุน	<p><b>วันทำการซื้อ :</b></p> <p>ทุกวันทำการ : ตั้งแต่เวลาเปิดทำการ – 13.30 น.  มูลค่าขั้นต่ำของการสั่งซื้อครั้งแรก : 5,000.00 บาท  มูลค่าขั้นต่ำของการสั่งซื้อครั้งถัดไป : 5,000.00 บาท</p> <p><b>วันทำการขาย :</b></p> <p>ทุกวันทำการ : ตั้งแต่เวลาเปิดทำการ – 13.30 น.  มูลค่าขั้นต่ำของการขายคืน : ไม่กำหนด  ยอดคงเหลือขั้นต่ำ : ไม่กำหนด</p> <p>ระยะเวลาการรับเงินค่าขายคืน : 5 วันทำการ นับถัดจากวันทำรายการ  ขายคืนหน่วยลงทุน โดยไม่นับรวมวันหยุด  ทำการในต่างประเทศ*</p> <p>สำหรับบัญชีของธนาคาร KBANK,BBL,SCB,BAY,KTB,KKP,CIMB THAI,UOB  และ ttb จะได้รับเป็นเงินโอนเข้าบัญชี ส่วนธนาคารอื่นๆ นำฝากเป็นเช็คเคลียร์ริง</p> <p>* วันหยุดทำการในต่างประเทศ จะประกาศให้ทราบผ่านเว็บไซต์ของบริษัทจัดการ  และ/หรือเว็บไซต์ของผู้สนับสนุนการขายหรือรับซื้อคืนหน่วยลงทุน (ถ้ามี)</p> <p>คุณสามารถตรวจสอบมูลค่าทรัพย์สินรายวันได้ที่ :</p> <p>- website : <a href="http://www.assetfund.co.th">www.assetfund.co.th</a>  - NAV Center ที่ <a href="http://www.thaimutualfund.com">www.thaimutualfund.com</a></p>
รายชื่อผู้จัดการกองทุน	<p>นายณัฐพล จันทรสิวานนท์ วันที่ 30 มิถุนายน 2560  นางสาวศศิณัฐ ลัทธิกุลธรรม วันที่ 17 สิงหาคม 2561</p>
อัตราส่วนหมุนเวียนการลงทุนของ กองทุนรวม (PTR)	N/A
ผู้สนับสนุนการขายหรือรับซื้อคืน	<p>บริษัทหลักทรัพย์ เอเซีย พลัส จำกัด  หรือผู้สนับสนุนการขายหรือรับซื้อคืนหน่วยลงทุนที่  บริษัทหลักทรัพย์จัดการกองทุน แอสเซท พลัส จำกัด แต่งตั้งขึ้น</p>
ติดต่อสอบถาม รับหนังสือชี้ชวน หรือ ร้องเรียน	<p>บริษัทหลักทรัพย์จัดการกองทุน แอสเซท พลัส จำกัด  ที่อยู่ : เลขที่ 175 อาคารสารวัตรศรีทิศาเวอร ชั้น 17  ถนนสาทรใต้ แขวงทุ่งมหาเมฆ เขตสาทร กรุงเทพมหานคร 10120  โทรศัพท์ : 0-2672-1111  Website : <a href="http://www.assetfund.co.th">www.assetfund.co.th</a>  E-mail : <a href="mailto:customer@assetfund.co.th">customer@assetfund.co.th</a></p>
ธุรกรรมที่อาจก่อให้เกิดความขัดแย้ง ทางผลประโยชน์	<p>คุณสามารถตรวจสอบธุรกรรมที่อาจก่อให้เกิดความขัดแย้งทางผลประโยชน์ได้ที่ <a href="http://www.assetfund.co.th">http://www.assetfund.co.th</a></p>

- การลงทุนในหน่วยลงทุน ไม่ใช่การฝากเงิน รวมทั้งไม่ได้อยู่ภายใต้ความคุ้มครองของสถาบันคุ้มครองเงินฝาก จึงมีความเสี่ยงจากการลงทุนซึ่งผู้ลงทุนอาจไม่ได้รับเงินลงทุนคืนเต็มจำนวน
- ได้รับอนุมัติจัดตั้ง และอยู่ภายใต้การกำกับดูแลของสำนักงาน ก.ล.ต.
- การพิจารณาร่างหนังสือชี้ชวนในการเสนอขายหน่วยลงทุนของกองทุนรวมนี้มีได้เป็นการแสดงว่าสำนักงาน ก.ล.ต. ได้รับรองถึงความถูกต้องของข้อมูลในหนังสือชี้ชวนของกองทุนรวมหรือได้ประกันราคาหรือผลตอบแทนของหน่วยลงทุนที่เสนอขายนั้น ทั้งนี้ บริษัทจัดการกองทุนรวมได้สอบถามข้อมูลในหนังสือชี้ชวนส่วนสรุปข้อมูลสำคัญ ณ วันที่ 30 มิถุนายน 2564 แล้วด้วยความระมัดระวังในฐานะผู้รับผิดชอบในการดำเนินการของกองทุนรวม และขอรับรองว่าข้อมูลดังกล่าวถูกต้อง ไม่เป็นเท็จ และไม่ทำให้ผู้อื่นสำคัญผิด

## คำอธิบายเพิ่มเติม

### ความเสี่ยงจากความผันผวนของมูลค่าหน่วยลงทุน (Market Risk)

(1) **กรณีกองทุนรวมตราสารหนี้** เกิดจากการเปลี่ยนแปลงของอัตราดอกเบี้ยซึ่งขึ้นกับปัจจัยภายนอก เช่น สภาวะเศรษฐกิจการ ลงทุน ปัจจัยทางการเมืองทั้งในและต่างประเทศ เป็นต้น โดยราคาตราสารหนี้จะเปลี่ยนแปลงในทิศทางตรงข้ามกับการเปลี่ยนแปลง ของอัตราดอกเบี้ย เช่น หากอัตราดอกเบี้ยในตลาดเงินมีแนวโน้มปรับตัวสูงขึ้น อัตราดอกเบี้ยของตราสารหนี้ที่ออกใหม่ก็จะสูงขึ้นด้วย ดังนั้นราคาตราสารหนี้ที่ออกมาก่อนหน้าจะมีการซื้อขายในระดับราคาที่ต่ำลง โดยกองทุนรวมที่มีอายุเฉลี่ยของทรัพย์สินที่ลงทุน (portfolio duration) สูงจะมีโอกาสเผชิญกับการเปลี่ยนแปลงของราคามากกว่ากองทุนรวมที่มี portfolio duration ต่ำกว่า

(2) **กรณีกองทุนรวมตราสารทุน** หมายถึง ความเสี่ยงที่มูลค่าของหลักทรัพย์ที่กองทุนรวมลงทุนจะเปลี่ยนแปลงเพิ่มขึ้นหรือลดลง จากปัจจัยภายนอก เช่น สภาวะเศรษฐกิจการ ลงทุน ปัจจัยทางการเมืองทั้งในและต่างประเทศ เป็นต้น ซึ่งพิจารณาได้จากค่า standard deviation (SD) ของกองทุนรวม หากกองทุนรวมมีค่า SD สูง แสดงว่ากองทุนรวมมีความผันผวนจากการเปลี่ยนแปลงของราคา หลักทรัพย์สูง

**ความเสี่ยงจากการเปลี่ยนแปลงของอัตราแลกเปลี่ยน (Exchange Rate Risk)** หมายถึง การเปลี่ยนแปลงของอัตราแลกเปลี่ยน มีผลกระทบต่อมูลค่าของหน่วยลงทุน เช่น กองทุนรวมลงทุนด้วยสกุลเงินดอลลาร์ ในช่วงที่เงินบาทอ่อน แต่ขายทำกำไรในช่วงที่บาท แข็ง กองทุนรวมจะได้เงินบาทกลับมาน้อยลง ในทางกลับกันหากกองทุนรวมลงทุนในช่วงที่บาทแข็งและขายทำกำไรในช่วงที่บาทอ่อน ก็อาจได้ผลตอบแทนมากขึ้นกว่าเดิมด้วยเช่นกัน ดังนั้น การป้องกันความเสี่ยงจากอัตราแลกเปลี่ยนจึงเป็นเครื่องมือสำคัญในการ บริหารความเสี่ยงจากดังกล่าว ซึ่งทำได้ดังต่อไปนี้

- **ป้องกันความเสี่ยงทั้งหมด/หรือเกือบทั้งหมด** : ผู้ลงทุนไม่มีความเสี่ยงจากอัตราแลกเปลี่ยน
- **ป้องกันความเสี่ยงบางส่วน** โดยต้องระบุสัดส่วนการป้องกันความเสี่ยงไว้อย่างชัดเจน : ผู้ลงทุนอาจมีความเสี่ยงจากอัตรา แลกเปลี่ยน
- **อาจป้องกันความเสี่ยงตามดุลยพินิจของผู้จัดการกองทุนรวม** : ผู้ลงทุนอาจมีความเสี่ยงจากอัตราแลกเปลี่ยน เนื่องจากการป้องกัน ความเสี่ยงขึ้นอยู่กับดุลยพินิจของผู้จัดการกองทุนรวมในการพิจารณาว่าจะป้องกันความเสี่ยงหรือไม่
- **ไม่ป้องกันความเสี่ยงเลย** : ผู้ลงทุนมีความเสี่ยงจากอัตราแลกเปลี่ยน

### ความเสี่ยงจากการกระจุกตัว (High Concentration Risk)

(1) **ความเสี่ยงจากการลงทุนกระจุกตัวในผู้ออกตราสารรายใดรายหนึ่ง (High Issuer Concentration Risk)** เกิดจากกองทุน ลงทุนในผู้ออกตราสารรายใด ๆ มากกว่า 10% ของ NAV รวมกัน ซึ่งหากเกิดเหตุการณ์ที่ส่งผลกระทบต่อการทำงาน สถานะทาง การเงิน หรือความมั่นคงของผู้ออกตราสารรายดังกล่าว กองทุนอาจมีผลการดำเนินงานที่ผันผวนมากกว่ากองทุนที่กระจายการลงทุน ในหลายผู้ออกตราสาร

(2) **ความเสี่ยงจากการลงทุนกระจุกตัวในหมวดอุตสาหกรรมใดอุตสาหกรรมหนึ่ง (Sector Concentration Risk)** เกิดจาก กองทุนลงทุนในบางหมวดอุตสาหกรรมมากกว่า 20% ของ NAV รวมกัน ซึ่งหากเกิดเหตุการณ์ที่ส่งผลกระทบต่ออุตสาหกรรมนั้น กองทุนดังกล่าวอาจมีผลการดำเนินงานที่ผันผวนมากกว่ากองทุนที่กระจายการลงทุนในหลายหมวดอุตสาหกรรม

(3) **ความเสี่ยงจากการกระจุกตัวลงทุนในประเทศใดประเทศหนึ่ง (Country Concentration Risk)** เกิดจากกองทุนลงทุนใน ประเทศใดประเทศหนึ่งมากกว่า 20% ของ NAV รวมกัน ซึ่งหากเกิดเหตุการณ์ที่ส่งผลกระทบต่อประเทศดังกล่าว เช่น การเมือง เศรษฐกิจ สังคม เป็นต้น กองทุนดังกล่าวอาจมีผลการดำเนินงานที่ผันผวนมากกว่ากองทุนที่กระจายการลงทุนในหลายประเทศ

**Tracking Error** คือ ความผันผวนของส่วนต่างของผลตอบแทนเฉลี่ยของกองทุนรวมและผลตอบแทนของดัชนีชี้วัดซึ่งสะท้อนให้เห็นถึงประสิทธิภาพในการเลียนแบบดัชนีชี้วัดของกองทุนรวมว่ามีการเบี่ยงเบนออกไปจากดัชนีชี้วัดมากน้อยเพียงใด เช่น หากกองทุนรวม มีค่า TE ต่ำ แสดงว่า อัตราผลตอบแทนของกองทุนมีการเบี่ยงเบนออกไปจากดัชนีชี้วัดในอัตราที่ต่ำ ดังนั้น กองทุนรวมนี้จึงมีประสิทธิภาพในการเลียนแบบดัชนีอ้างอิง ในขณะที่กองทุนรวมที่มีค่า TE สูง แสดงว่าอัตราผลตอบแทนของกองทุนรวมมีการเบี่ยงเบนออกจากดัชนีชี้วัดในอัตราที่สูง ดังนั้น โอกาสที่ผลตอบแทนการลงทุนจะเป็นไปตามผลตอบแทนของ benchmark ก็จะมีน้อยลง เป็นต้น

**อัตราส่วนหมุนเวียนการลงทุนของกองทุนรวม (PTR)** คำนวณจากมูลค่าที่ต่ำกว่าระหว่างผลรวมของมูลค่าการซื้อขายทรัพย์สินกับผลรวมของมูลค่าการขายทรัพย์สินที่กองทุนรวมลงทุนในรอบระยะเวลาบัญชีที่ผ่านมาหารด้วยมูลค่าทรัพย์สินสุทธิเฉลี่ยของกองทุนรวมในรอบระยะเวลาบัญชีเดียวกัน เพื่อให้ผู้ลงทุนทราบถึงมูลค่าการซื้อขายทรัพย์สิน และสะท้อนกลยุทธ์การลงทุนของกองทุน เช่น กองทุน Passive Management จะมี PTR ต่ำ ในขณะที่กองทุน Active Management จะมี PTR สูง ดังนั้น ทรัพย์สินที่นำมาคำนวณรวมใน PTR จึงควรเป็นทรัพย์สินประเภทที่โดยลักษณะแล้วจะมีการซื้อขายเปลี่ยนมือเพื่อการลงทุน เช่น ตราสารทุน ตราสารหนี้ เป็นต้น