

บริษัท หลักทรัพย์จัดการกองทุน เอไอเอ (ประเทศไทย) จำกัด

กองทุนเปิด เอไอเอ คอนเวนชันนอล โอลิแกนซ์ ฟันด์

AIA-TCA

ประเภทกองทุนรวม / กลุ่มกองทุนรวม

- กองทุนรวมผสม
- กองทุนรวมหน่วยลงทุนประเภท Fund of Funds ที่ลงทุนแบบมีความเสี่ยงทั้งในและต่างประเทศ

• กลุ่ม Conventional Allocation

นโยบายและกลยุทธ์การลงทุน

- ลงทุนในหรือมีไว้ซึ่งหน่วยลงทุนของทรัพย์สิน (กองทุนปลายทาง) ดังต่อไปนี้ ตั้งแต่ 2 กองทุนขึ้นไป โดยเฉลี่ยในรอบปีบัญชีไม่น้อยกว่า 80% ของ NAV ทั้งนี้ กองทุนจะลงทุนในกองทุนใดกองทุนหนึ่ง โดยเฉลี่ยในรอบปีบัญชีไม่เกิน 79% ของ NAV

1. กองทุนรวมตราสารหนี้ที่จดทะเบียนในประเทศไทย ที่มีนโยบายการลงทุนทั้งในประเทศและลงทุนในต่างประเทศไม่เกินร้อยละ 79 ของ NAV

2. กองทุนรวมตราสารหนี้ที่จดทะเบียนในประเทศไทย ที่มีนโยบายการลงทุนในหุ้นที่จดทะเบียนในตลาดหลักทรัพย์แห่งประเทศไทย และ/หรือ ตลาดหลักทรัพย์ เอ็ม เอ ไอ และ/หรือสัญญาซื้อขายล่วงหน้า (Derivatives)

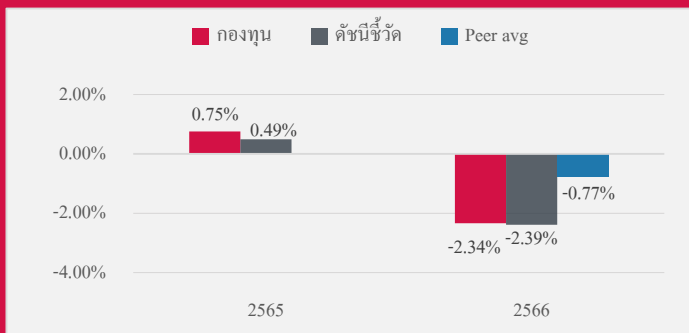
3. กองทุนรวมอิตีเอฟที่จดทะเบียนในตลาดหลักทรัพย์แห่งประเทศไทยทั้งในประเทศและต่างประเทศ ที่มีนโยบายการลงทุนในตราสารหนี้และ/หรือตราสารหนี้

4. กองทุนรวมอสังหาริมทรัพย์ และ/หรือทรัสต์เพื่อการลงทุนในอสังหาริมทรัพย์ และ/หรือกองทุนรวมโครงสร้างพื้นฐานที่จดทะเบียนในตลาดหลักทรัพย์แห่งประเทศไทย

- กองทุนอาจลงทุนในสัญญาซื้อขายล่วงหน้า (Derivatives) เพื่อลดความเสี่ยง (Hedging) หรือเพื่อเป็นการเพิ่มประสิทธิภาพการบริหารการลงทุน (Efficient Portfolio Management)

- มุ่งหวังให้ได้รับผลประโยชน์จากการเคลื่อนไหวสูงกว่าดัชนีชี้วัด (Active management)

ผลการดำเนินงานและดัชนีชี้วัดย้อนหลัง 5 ปีปฏิทิน (%ต่อปี)



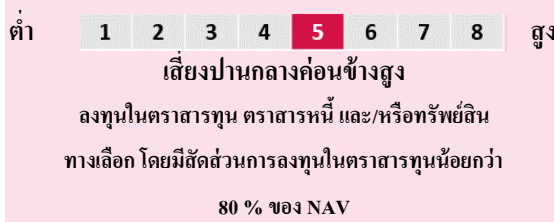
เนื่องจากกองทุนจัดตั้งในปี 2565 ดังนั้นจึงยังไม่มีข้อมูล Peer avg ของปี 2565

ผลการดำเนินงานย้อนหลังแบบปีกลม (%ต่อปี)

	YTD	3 เดือน	6 เดือน	1 ปี
กองทุน	-0.24	0.10	1.17	-1.90
ดัชนีชี้วัด	0.40	0.65	1.57	-1.61
ค่าเฉลี่ยในกลุ่มเดียวกัน	0.72	0.42	0.98	0.49
ความผันผวนของกองทุน	3.11	2.59	2.94	3.46
ความผันผวนของดัชนีชี้วัด	3.32	2.80	3.27	3.63
	3 ปี	5 ปี	10 ปี	ตั้งแต่จัดตั้ง

กองทุน	N/A	N/A	N/A	-0.79
ดัชนีชี้วัด	N/A	N/A	N/A	-0.65
ค่าเฉลี่ยในกลุ่มเดียวกัน	N/A	N/A	N/A	N/A
ความผันผวนของกองทุน	N/A	N/A	N/A	3.51
ความผันผวนของดัชนีชี้วัด	N/A	N/A	N/A	3.72

ระดับความเสี่ยง



ข้อมูลกองทุนรวม

วันจดทะเบียนกองทุน: 4 เมษายน 2565

วันเริ่มต้น Class: -

นโยบายการจ่ายปันผล: ไม่จ่าย

อายุกองทุน: ไม่กำหนด

ผู้จัดการกองทุนรวม

คุณศุภกษ ทรอธกิมมาศ

คุณปิยเมศ อารยะธำกูร

ดัชนีชี้วัด:

(1) ผลตอบแทนรวมสุทธิของดัชนีพันธบัตรรัฐบาล

Mark-to-Market อายุต่ำกว่าเท่ากับ 1 ปี

ของสมาคมตราสารหนี้ไทย สัดส่วน (%): 22.00

(2) ผลตอบแทนรวมสุทธิของดัชนีพันธบัตรรัฐบาล

Mark-to-Market อายุต่ำกว่าเท่ากับ 10 ปี

ของสมาคมตราสารหนี้ไทย สัดส่วน (%): 30.00

(3) ผลตอบแทนรวมสุทธิของดัชนีตราสารหนี้ภาคเอกชน

Mark-to-Market ที่มีอันดับความน่าเชื่อถือของผู้ออกตราสาร

อยู่ในระดับ A- ขึ้นไป อายุต่ำกว่าเท่ากับ 10 ปี

ของสมาคมตราสารหนี้ไทย สัดส่วน (%): 18.00

(4) ดัชนีผลตอบแทนรวม SET 50 (SET50 TRI) สัดส่วน (%): 30.00

คำเตือน:

- การลงทุนในกองทุนรวมไม่ใช่การฝากเงิน
- ผลการดำเนินงานในอดีตของกองทุนรวม

มิได้เป็นสิ่งยืนยันถึงผลการดำเนินงานในอนาคต

การเข้าร่วมต่อต้านทุจริต : ได้รับการรับรองจาก CAC

"ผู้ลงทุนสามารถศึกษาเครื่องมือบริหารความเสี่ยงด้านสภาพคล่องได้บนหนังสือชี้ชวนฉบับเต็ม"

หนังสือชี้ชวนฉบับเต็ม



www.aiaim.co.th

การซื้อขายหน่วยลงทุน	การขายคืนหน่วยลงทุน
วันทำการซื้อ : ทุกวันทำการ	วันทำการขายคืน : ทุกวันทำการ
เวลาทำการ : 9.00 - 14.30 น	เวลาทำการ : 9.00 - 14.30 น
การซื้อขายครั้งแรกขั้นต่ำ : 10,000 บาท	การซื้อขายคืนขั้นต่ำ : ไม่กำหนด
การซื้อขายครั้งถัดไปขั้นต่ำ : 10,000 บาท	ยอดคงเหลือขั้นต่ำ : 100 หน่วย
	ระยะเวลาการรับเงินค่าขายคืน : T+3

หมายเหตุ: ระยะเวลาการรับเงินค่าขายคืน 3 วันทำการนับตั้งแต่วันถัดจากวันทำการรับซื้อคืนหน่วยลงทุน

ค่าธรรมเนียมที่เรียกเก็บจากกองทุนรวม (%ต่อปีของ NAV)		
ค่าธรรมเนียม	สูงสุดไม่เกิน	เก็บจริง
การจัดการ	1.8725	0.9095
รวมค่าใช้จ่าย	3.1298	1.0347

ค่าธรรมเนียมที่เรียกเก็บจากผู้ถือหน่วย (%ของมูลค่าซื้อขาย)		
ค่าธรรมเนียม	สูงสุดไม่เกิน	เก็บจริง
การขาย	2.14	1.605
การรับซื้อคืน	2.14	ไม่เรียกเก็บ
การสับเปลี่ยนหน่วยลงทุนเข้า*	ไม่มี	ไม่มี
การสับเปลี่ยนหน่วยลงทุนออก**	ไม่มี	ไม่มี
ค่าธรรมเนียมการโอนหน่วย	ตามที่นายทะเบียนเรียกเก็บ	ตามที่นายทะเบียนเรียกเก็บ
ค่าใช้จ่ายอื่นๆ	ตามที่จ่ายจริง	ตามที่จ่ายจริง

หมายเหตุ * ผู้ถือหน่วยลงทุนจะต้องเสียค่าธรรมเนียมการขายด้วย

**ผู้ถือหน่วยลงทุนจะต้องเสียค่าธรรมเนียมการรับซื้อคืนด้วย

- ค่าธรรมเนียมดังกล่าวรวมภาษีมูลค่าเพิ่ม ภาษีธุรกิจเฉพาะหรือภาษีอื่นใดแล้ว

- ค่าใช้จ่ายอื่นๆ เมื่อคำนวณรวมกับค่าธรรมเนียมการจัดการ ค่าธรรมเนียมผู้ดูแลผลประโยชน์

ค่าธรรมเนียมนายทะเบียนหน่วยลงทุน ค่าธรรมเนียมที่ปรึกษาการลงทุน (ถ้ามี) และค่าธรรมเนียม

ในการจัดจำหน่าย (ถ้ามี) ที่เรียกเก็บจริงต้องไม่เกินค่าธรรมเนียมและค่าใช้จ่ายทั้งหมดของกองทุน

- กรณีที่กองทุนลงทุนในหน่วยลงทุนของกองทุนรวมภายใต้การจัดการของบริษัทจัดการ (กองทุนปลายทาง)

บริษัทจัดการจะไม่เรียกเก็บค่าธรรมเนียมการจัดการของกองทุนต้นทางซ้ำซ้อนกับกองทุนปลายทาง

ผู้ลงทุนสามารถดูข้อมูลค่าธรรมเนียมย้อนหลัง 3 ปี ในหนังสือชี้ชวนแบบเต็มได้ที่ www.aiaim.co.th

ข้อมูลเชิงสถิติ	
Maximum Drawdown	-4.71 %
Recovering Period	N/A
FX Hedging	N/A
อัตราส่วนหมุนเวียนการลงทุน	20.96 %
Sharpe Ratio	N/A
Alpha	N/A
Beta	N/A
Tracking Error	N/A

หมายเหตุ: ข้อมูล maximum drawdown และ recovering period มาจาก Morningstar


สัดส่วนประเภททรัพย์สินที่ลงทุน

Breakdown	%NAV
เงินลงทุนในหลักทรัพย์	96.32 %
สินทรัพย์และหนี้สินอื่นๆ	3.68 %

ทรัพย์สินที่ลงทุน 5 อันดับแรก

	%NAV
กองทุนเปิด เอไอเอ อินคัม ฟันด์	52.66 %
กองทุนเปิด เอไอเอ ไทย อิกวิดี	16.33 %
กองทุนเปิด เอไอเอ เอ็นแชนซ์ เซท 50	12.23 %
กองทุนเปิด เอไอเอ ดราสารหนี้ระยะสั้น	11.27 %
กองทุนเปิด เอไอเอ ไทย อิกวิดี ดิสคัฟเวอรี	2.96 %

การลงทุนในกองทุนอื่นเกินกว่า 20%

ชื่อกองทุน	ISIN code	Bloomberg code	Web link	QR Code
กองทุนเปิด เอไอเอ อินคัม ฟันด์	TH9869010008	AIAINCM	www.aiaim.co.th	

ข้อมูลผลการดำเนินงานของกองทุนเปิด เอไอเอ คอนเวนชันนอล อโกลิชั่น ฟันด์ เพิ่มเติม

ผลการดำเนินงานย้อนหลังแบบปิดหมด (%)

	1 เดือน
กองทุน	0.94
ดัชนีชี้วัด	1.28
ค่าเฉลี่ยในกลุ่มเดียวกัน	N/A
ความผันผวนของกองทุน	2.93
ความผันผวนของดัชนีชี้วัด	2.86

คำอธิบาย

Maximum Drawdown เปรอ์เซ็นต์ผลขาดทุนสูงสุดของกองทุนรวมในระยะเวลา 5 ปีย้อนหลัง (หรือตั้งแต่จัดตั้งกองทุนกรณีที่ยังไม่ครบ 5 ปี) โดยวัดจากระดับ NAV ต่อหน่วย ที่จุดสูงสุดไปจนถึงจุดต่ำสุดในช่วงที่ NAV ต่อหน่วยปรับตัวลดลง ค่า Maximum Drawdown เป็นข้อมูลที่จะช่วยให้ทราบถึงความเสี่ยงที่อาจจะขาดทุนจากการลงทุนในกองทุนรวม

Recovering Period ระยะเวลาการฟื้นตัว เพื่อเป็นข้อมูลให้ผู้ลงทุนทราบถึงระยะเวลาตั้งแต่การขาดทุนสูงสุดถึงระยะเวลาที่ฟื้นกลับมาที่เงินลงทุนเริ่มต้นใช้เวลานานเท่าใด

FX Hedging เปรอ์เซ็นต์ของการลงทุนในสกุลเงินต่างประเทศที่มีการป้องกันความเสี่ยงจากอัตราแลกเปลี่ยน

อัตราส่วนหมุนเวียนการลงทุน ความถี่ของการซื้อขายหลักทรัพย์ในพอร์ตการลงทุนในช่วงเวลาใดช่วงเวลานึง โดยคำนวณจากมูลค่าที่ต่ำกว่าระหว่างผลรวมของมูลค่าการซื้อหลักทรัพย์กับผลรวมของมูลค่าการขายหลักทรัพย์ของกองทุนรวมในรอบระยะเวลา 1 ปีหารด้วยมูลค่า NAV ของกองทุนรวมเฉลี่ยในรอบระยะเวลาเดียวกัน กองทุนรวมที่มีค่า portfolio turnover สูง บ่งชี้ถึงการซื้อขายหลักทรัพย์บ่อยครั้งของผู้จัดการกองทุนและทำให้มีต้นทุนการซื้อขายหลักทรัพย์ที่สูง จึงต้องพิจารณาเปรียบเทียบกับผลการดำเนินงานของกองทุนรวมเพื่อประเมินความคุ้มค่าของการซื้อขายหลักทรัพย์ดังกล่าว

Sharpe Ratio อัตราส่วนระหว่างผลตอบแทนส่วนเพิ่มของกองทุนรวมเปรียบเทียบกับความเสี่ยงจากการลงทุน โดยคำนวณจากผลต่างระหว่างอัตราผลตอบแทนของกองทุนรวมกับอัตราผลตอบแทนที่ปราศจากความเสี่ยง (risk-free rate) เปรียบเทียบกับค่าเบี่ยงเบนมาตรฐาน (standard deviation) ของกองทุนรวม ค่า Sharpe Ratio สะท้อนถึงอัตราผลตอบแทนที่กองทุนรวมควรได้รับเพิ่มขึ้นเพื่อชดเชยกับความเสี่ยงที่กองทุนรวมรับมา โดยกองทุนรวมที่มีค่า Sharpe Ratio สูงกว่าจะเป็นกองทุนที่มีประสิทธิภาพในการบริหารจัดการลงทุนที่ดีกว่า เนื่องจากได้รับผลตอบแทนส่วนเพิ่มที่สูงกว่าภายใต้ระดับความเสี่ยงเดียวกัน

Alpha ผลตอบแทนส่วนเกินของกองทุนรวมเมื่อเปรียบเทียบกับดัชนีชี้วัด (benchmark) โดยค่า Alpha ที่สูง หมายถึง กองทุนสามารถสร้างผลตอบแทนได้สูงกว่าดัชนีชี้วัด ซึ่งเป็นผลจากประสิทธิภาพของผู้จัดการกองทุนในการคัดเลือกหรือหาจังหวะเข้าลงทุนในหลักทรัพย์ได้อย่างเหมาะสม

Beta ระดับและทิศทางการเปลี่ยนแปลงของอัตราผลตอบแทนของหลักทรัพย์ในพอร์ตการลงทุน โดยเปรียบเทียบกับอัตราการเปลี่ยนแปลงของตลาด Beta น้อยกว่า 1 แสดงว่า หลักทรัพย์ในพอร์ตการลงทุนมีการเปลี่ยนแปลงของอัตราผลตอบแทนน้อยกว่าการเปลี่ยนแปลงของอัตราผลตอบแทนของหลักทรัพย์ของตลาด Beta มากกว่า 1 แสดงว่า หลักทรัพย์ในพอร์ตการลงทุนมีการเปลี่ยนแปลงของอัตราผลตอบแทนมากกว่าการเปลี่ยนแปลงของอัตราผลตอบแทนของกลุ่มหลักทรัพย์ของตลาด

Tracking Error อัตราผลตอบแทนของกองทุนมีประสิทธิภาพในการเลียนแบบดัชนีชี้วัด โดยหาก tracking error ต่ำ หมายถึงกองทุนรวมมีประสิทธิภาพในการสร้างผลตอบแทนให้ใกล้เคียงกับดัชนีชี้วัด กองทุนรวมที่มีค่า tracking error สูง จะมีอัตราผลตอบแทนโดยเฉลี่ยห่างจากดัชนีชี้วัดมากขึ้น

Yield to Maturity อัตราผลตอบแทนจากการลงทุนในตราสารหนี้ โดยถือจนครบกำหนดอายุ ซึ่งคำนวณจากดอกเบี้ยที่จะได้รับในอนาคตตลอดอายุตราสารและเงินต้นที่จะได้รับคืน นำมาคิดลดเป็นมูลค่าปัจจุบัน โดยใช้วัดอัตราผลตอบแทนของกองทุนรวมตราสารหนี้ คำนวณจากค่าเฉลี่ยถ่วงน้ำหนักของ Yield to Maturity ของตราสารหนี้แต่ละตัวที่กองทุนมีการลงทุน และเนื่องจาก Yield to Maturity มีหน่วยมาตรฐานเป็นเปอร์เซ็นต์ต่อปี จึงสามารถนำไปใช้เปรียบเทียบอัตราผลตอบแทนระหว่างกองทุนรวมตราสารหนี้ที่มีนโยบายถือครองตราสารหนี้จนครบกำหนดอายุและมีลักษณะการลงทุนที่ใกล้เคียงกันได้

บริษัท หลักทรัพย์จัดการกองทุนเอไอเอ (ประเทศไทย) จำกัด

โทรศัพท์: 0-2353-8822 www.aiaim.co.th

181/19 อาคารเอไอเอ ทาวเวอร์ 2 ชั้นที่ 11 ถนนสุรวงศ์ แขวงสุริยวงส์ เขตบางรัก กรุงเทพฯ 10500