



## กองทุนเปิด วรรณ ท็อป ซีเล็คชั่น 5MA ONE TOP SELECTION 5MA FUND (ONE-TOP5MA)

บริษัทหลักทรัพย์จัดการกองทุน วรรณ จำกัด  
การเข้าร่วมการต่อต้านทุจริต : ได้รับการรับรอง CAC

กองทุนรวมผสม  
กองทุนที่ลงทุนแบบไม่มีความเสี่ยงต่างประเทศ

ผู้ลงทุนไม่สามารถขายคืนหน่วยลงทุนนี้ในช่วงเวลา 5 เดือน ได้  
ดังนั้น หากมีปัจจัยลบที่ส่งผลกระทบต่อการลงทุนดังกล่าว ผู้ลงทุนอาจสูญเสียเงินลงทุนจำนวนมาก



คุณกำลังจะลงทุนอะไร?



กองทุนรวมนี้เหมาะกับใคร?



คุณต้องระวังอะไรเป็นพิเศษ?



สัดส่วนของประเภททรัพย์สินที่ลงทุน



ค่าธรรมเนียม



ผลการดำเนินงาน



ข้อมูลอื่นๆ

การลงทุนในกองทุนรวมไม่ใช่การฝาก





## คุณกำลังจะลงทุนอะไร?

### ▪ นโยบายการลงทุน

กองทุนมีนโยบายลงทุนในตราสารแห่งทุน ตราสารแห่งหนี้ ตราสารกึ่งหนี้กึ่งทุน และ/หรือ เงินฝาก ฯลฯ ตามที่สำนักงานคณะกรรมการ ก.ล.ต. กำหนด ตั้งแต่ร้อยละ 0 ถึงร้อยละ 100 ของมูลค่าทรัพย์สินสุทธิของกองทุน โดยสัดส่วนการลงทุนขึ้นอยู่กับความตั้งใจของบริษัทจัดการและตามความเหมาะสมกับสภาพการณ์ในแต่ละขณะ เพื่อผลตอบแทนที่ดีและเพื่อเป็นการกระจายความเสี่ยงในการลงทุน

ทั้งนี้ กองทุนอาจลงทุนในสัญญาซื้อขายล่วงหน้า (Derivatives) เพื่อลดความเสี่ยง (Hedging) นอกจากนี้ กองทุนอาจพิจารณาการลงทุนในหรือมีไว้ซึ่งตราสารหนี้ที่มีอันดับความน่าเชื่อถือต่ำกว่าที่สามารถลงทุนได้ (Non - Investment Grade) ตราสารหนี้ที่ไม่ได้รับการจัดอันดับความน่าเชื่อถือ (Unrated Securities) และตราสารทุนของบริษัทที่ไม่ได้จดทะเบียนในตลาดหลักทรัพย์ (Unlisted Securities)

### ▪ กลยุทธ์ในการบริหารจัดการลงทุน

- มุ่งหวังให้ผลประโยชน์เป็นไปตามเป้าหมาย (Trigger Fund)



## กองทุนรวมนี้เหมาะกับใคร?

- ผู้ลงทุนที่เข้าใจว่ามูลค่าหน่วยลงทุนเป้าหมายไม่ใช้การรับประกันผลตอบแทนจากการลงทุน และไม่สามารถขายหน่วยลงทุนคืนได้ในระยะเวลา 5 เดือน
- ผู้ลงทุนที่สามารถรับความผันผวนของราคาหุ้นที่กองทุนรวมไปลงทุนซึ่งอาจจะปรับตัวเพิ่มสูงขึ้น หรือลดลงจนต่ำกว่ามูลค่าที่ลงทุนและทำให้ขาดทุนได้
- ผู้ลงทุนที่คาดหวังผลตอบแทนในการลงทุนระยะสั้นจากการจับจังหวะตลาด (market timing)

### กองทุนรวมนี้ไม่เหมาะกับใคร

- ผู้ลงทุนที่ต้องการไถ่ถอนหน่วยลงทุนเพื่อรับเงินในระยะเวลา 5 เดือน
- ผู้ลงทุนที่เน้นการได้รับผลตอบแทน ในจำนวนเงินที่แน่นอนหรือรักษาเงินต้นให้อยู่ครบ

### ทำอย่างไรหากยังไม่เข้าใจนโยบาย และความเสี่ยงของกองทุนนี้

- อ่านหนังสือชี้ชวนฉบับเต็ม หรือสอบถามผู้สนับสนุนการขายและบริษัทจัดการ
- อย่าลงทุนหากไม่เข้าใจลักษณะและความเสี่ยงของกองทุนรวมนี้ดีพอ

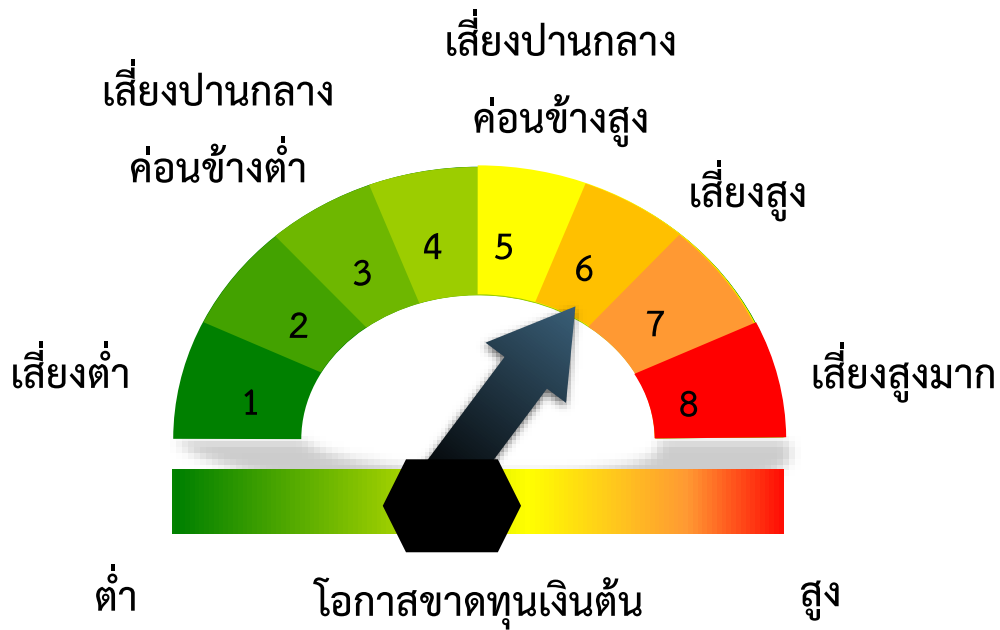


## คุณต้องระวังอะไรเป็นพิเศษ?

### ▪ ค่าเดือนที่สำคัญ


- การกำหนดเป้าหมาย 10.53 บาทต่อหน่วยไม่ใช้การรับประกันผลตอบแทนจากการลงทุน
- ผู้ลงทุนไม่สามารถทำรายการซื้อหรือขายคืนหรือสับเปลี่ยนหน่วยลงทุนได้ในช่วงระยะเวลา 5 เดือนแรก นับตั้งแต่วันที่ถัดจากวันจดทะเบียนกองทรัสต์สินเป็นกองทุนรวม
- จำนวนเงินที่ผู้ถือหน่วยลงทุนได้รับจากการเลิกกองทุนเมื่อเกิดเหตุการณ์ตามเงื่อนไขการเลิกกองทุน เมื่อคำนวณเป็นมูลค่าต่อหน่วยลงทุนอาจมีมูลค่าต่ำกว่ามูลค่า 10.50 บาท ซึ่งเป็นมูลค่าหน่วยลงทุนที่กำหนดเป็นเงื่อนไขในการเลิกกองทุน ทั้งนี้ เนื่องจากการหักค่าใช้จ่ายการกันสำรองค่าใช้จ่ายที่เกี่ยวข้องของกองทุน

# แผนภาพแสดงตำแหน่งความเสี่ยงของกองทุนรวม



## ปัจจัยความเสี่ยงที่สำคัญ

ความผันผวนของผลการดำเนินงาน (SD)

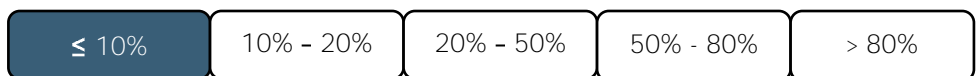


ต่ำ

สูง

ความเสี่ยงจากการกระจุกตัวลงทุนในผู้ออกตราสาร

High Issuer Concentration Risk



ต่ำ

สูง

ความเสี่ยงจากการลงทุนกระจุกตัวในหมวดอุตสาหกรรมใดอุตสาหกรรมหนึ่ง

High Sector Concentration Risk



ต่ำ

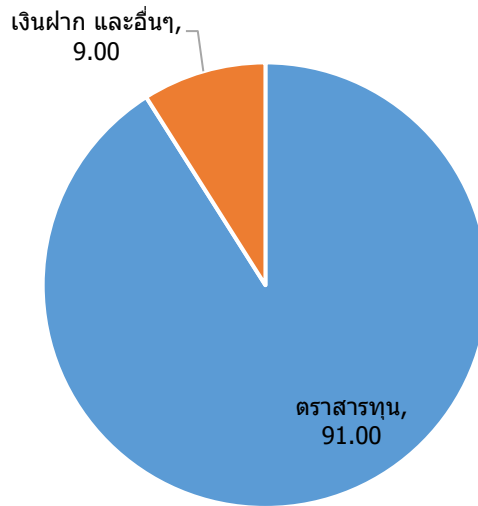
สูง

หมายเหตุ: กองทุนรวมมีการลงทุนกระจุกตัวในหมวดอุตสาหกรรมกลุ่มพลังงานและสาธารณสุขไปมาก



## สัดส่วนของประเภททรัพย์สินที่ลงทุน

% ของ NAV



### ▪ ชื่อทรัพย์สินที่ลงทุนสูงสุด 5 อันดับแรก

กลุ่มอุตสาหกรรม	%	หลักทรัพย์	%
1 กลุ่มพลังงานและสาธารณูปโภค	20.12%	1 บริษัท ปตท. จำกัด (มหาชน)	6.80%
2 กลุ่มพาณิชย์	10.20%	2 บริษัท ท่าอากาศยานไทย จำกัด (มหาชน)	5.05%
3 กลุ่มธนาคาร	9.53%	3 บริษัท ปูนซิเมนต์ไทย จำกัด(มหาชน)	4.46%
4 กลุ่มขนส่งและโลจิสติกส์	6.41%	4 บริษัท แอดวานซ์ อินโฟร์ เซอร์วิส จำกัด (มหาชน)	4.42%
5 กลุ่มเงินทุนและหลักทรัพย์	6.25%	5 บริษัท เบลต้า อีเลคโทรนิคส์ (ประเทศไทย) จำกัด (มหาชน)	3.97%

หมายเหตุ : เป็นข้อมูล ณ วันที่ 30 มิถุนายน 2564

ทั้งนี้ คุณสามารถดูข้อมูลที่เป็นปัจจุบันได้ที่ [www.one-asset.com](http://www.one-asset.com)



## ค่าธรรมเนียม

\* ค่าธรรมเนียมมีผลกระทบต่อผลตอบแทนที่คุณจะได้รับ ดังนั้น คุณควรพิจารณาการเรียกเก็บค่าธรรมเนียมดังกล่าวก่อนการลงทุน \*

ค่าธรรมเนียมที่เรียกเก็บจากกองทุนรวม (% ต่อปีของ NAV)



### หมายเหตุ

การจัดเก็บค่าธรรมเนียมการจัดการ ในระยะเวลา 5 เดือนแรกนับจากวันจดทะเบียนทรัพย์สินเป็นกองทุนรวม บริษัทจัดการจะคิดค่าธรรมเนียมการจัดการในอัตราไม่เกินร้อยละ 2.675 ต่อปี ของมูลค่าที่จดทะเบียนของทรัพย์สินเป็นกองทุนรวม โดยทางบัญชีจะรับรู้ทั้งจำนวน และเรียกเก็บจากกองทุน ภายในระยะเวลาไม่เกิน 90 วันนับจากวันที่จดทะเบียนกองทุน

ภายหลังระยะเวลา 5 เดือนแรก บริษัทจัดการจะคิดค่าธรรมเนียมการจัดการในอัตราไม่เกินร้อยละ 2.675 ต่อปี ของมูลค่าทรัพย์สินทั้งหมด หักด้วยมูลค่าหนี้สินทั้งหมด เว้นแต่ ค่าธรรมเนียมการจัดการ ค่าธรรมเนียมผู้ดูแลผลประโยชน์ และค่าธรรมเนียมนายทะเบียนหน่วยลงทุน ณ วันที่คำนวณ

ทั้งนี้ หากเกิดเหตุการณ์เลิกกองทุนภายในระยะ 5 เดือนแรกตามเงื่อนไขที่ระบุไว้ บริษัทจัดการขอสงวนสิทธิ์ในการจัดเก็บค่าธรรมเนียมการจัดการเต็มปี โดยในระยะเวลาที่เหลือ 7 เดือน ซึ่งบริษัทจัดการยังไม่ได้คิดค่าธรรมเนียมในปีดังกล่าว โดยจะคิดอัตราไม่เกินร้อยละ 2.675 ต่อปีของมูลค่าที่จดทะเบียนของทรัพย์สินเป็นกองทุนรวม

**ค่าธรรมเนียมที่เรียกเก็บจากผู้ถือหน่วย (%ของมูลค่าซื้อขาย)**

<b>รายการ</b>	<b>สูงสุดไม่เกิน</b>	<b>เก็บจริง</b>
ค่าธรรมเนียมการขาย	2.14%	1.00%
ค่าธรรมเนียมการรับซื้อคืน	2.14%	ยกเว้นการเรียกเก็บ
ค่าธรรมเนียมการสับเปลี่ยนหน่วยลงทุนเข้า	2.14%	1.00%
ค่าธรรมเนียมการสับเปลี่ยนหน่วยลงทุนออก	2.14%	ยกเว้นการเรียกเก็บ
ค่าธรรมเนียมการโอนหน่วย	ตามที่นายทะเบียนเรียกเก็บ	ตามที่นายทะเบียนเรียกเก็บ
ค่าธรรมเนียมการออกเอกสารแสดงสิทธิในหน่วยลงทุน	ตามที่จ่ายจริง	ตามที่จ่ายจริง
ค่าใช้จ่ายอื่นๆ	ตามที่จ่ายจริง	ตามที่จ่ายจริง

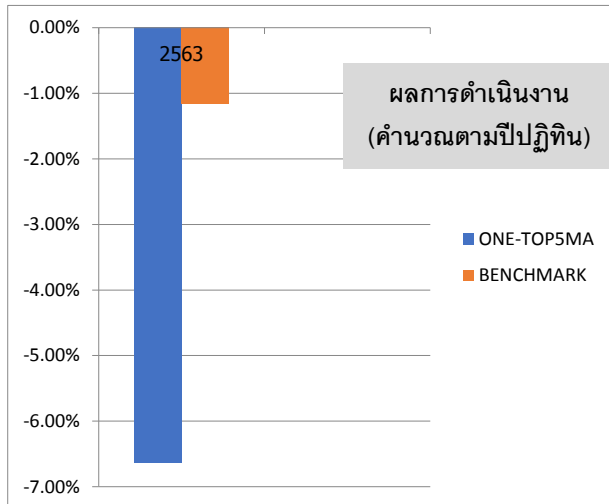
หมายเหตุ : ค่าธรรมเนียมดังกล่าวรวมภาษีมูลค่าเพิ่ม ภาษีธุรกิจเฉพาะหรือภาษีอื่นใดแล้ว



## ผลการดำเนินงานในอดีต

**\* ผลการดำเนินงานในอดีต มิได้เป็นสิ่งยืนยันถึงผลการดำเนินงานในอนาคต \***

### ■ แบบย้อนหลังตามปีปฏิทิน



	2563
ONE-TOP5MA	-6.64%
BENCHMARK	-1.16%

หมายเหตุ : เป็นข้อมูล ณ วันที่ 30 ธันวาคม 2563

ดัชนีชี้วัด คือ อัตราผลตอบแทนของดัชนีผลตอบแทนรวมตลาดหลักทรัพย์แห่งประเทศไทย (SET TRI) ในสัดส่วนร้อยละ 50 และอัตราผลตอบแทนดัชนีตราสารหนี้พันธบัตรรัฐบาลระยะสั้น (TBMA Short Term Government Bond Index) ในสัดส่วนร้อยละ 50

- ผลตอบแทนกองทุนนี้เคยมีผลขาดทุนสูงสุดในช่วงเวลา 5 ปี คือ -25.48%
- ความผันผวนของผลการดำเนินงาน (Standard deviation) คือ 19.47% ต่อปี
- ความผันผวนของส่วนต่างผลการดำเนินงานและดัชนีชี้วัด (Tracking Error : TE) คือ 8.51%
- ประเภทกองทุนรวมเพื่อใช้เปรียบเทียบผลการดำเนินงาน ณ จุดขาย คือ -

**\*คุณสามารถดูข้อมูลที่เป็นปัจจุบันได้ที่ [www.one-asset.com](http://www.one-asset.com)**



## ■ ตารางแสดงผลการดำเนินงานย้อนหลังแบบปักหมุด ณ วันที่ 30 มิถุนายน 2564

กองทุน	Year to Date	3 เดือน	Percentile	6 เดือน	Percentile	1 ปี	Percentile	3 ปี	Percentile	5 ปี	Percentile	10 ปี	Percentile	ตั้งแต่จัดตั้ง
ผลตอบแทนกองทุนรวม	8.82%	-1.67%	N/A	8.82%	N/A	11.82%	N/A							1.45%
ผลตอบแทนเฉลี่ยปี	5.77%	0.53%	N/A	5.77%	N/A	10.88%	N/A							4.12%
ความผันผวนของกองทุน	12.51%	12.8%	N/A	12.51%	N/A	16.07%	N/A							17.85%
ความผันผวนเฉลี่ยปี	6.52%	6.19%	N/A	6.52%	N/A	8.18%	N/A							11.73%

- ผลการดำเนินงานในอดีตของกองทุนรวม มิได้เป็นสิ่งยืนยันถึงผลการดำเนินงานในอนาคต
- การวัดผลการดำเนินงานของกองทุนรวมฉบับนี้ ได้จัดทำขึ้นตามมาตรฐานการวัดผลการดำเนินงานที่กำหนดโดยสมาคมบริษัทจัดการลงทุน
- การคำนวณอัตราผลตอบแทนดังกล่าวคำนวณโดยไม่ได้หักค่าธรรมเนียมการซื้อขายหน่วยลงทุน
- แสดงผลตอบแทนเป็น Annualized ถ้ามากกว่า 1 ปี
- ความถี่ในการปรับน้ำหนักของ Composite Benchmark คำนวณเป็นรายวัน
- การคำนวณ Standard deviation ของกองทุน และตาราง Standard deviation ของเกณฑ์มาตรฐาน หากตั้งกองทุนมากกว่า 3 ปี ใช้ความถี่รายเดือน ถ้าน้อยกว่า 3 ปีให้ใช้รายวัน

## ■ ตารางแสดงผลการดำเนินงานย้อนหลัง ณ วันที่ 30 มิถุนายน 2564

Portfolio	Fund Size		YTD	1W	1M	3M	6M	1Y	3Y (A)	5Y (A)	10Y (A)	Inception (A)
	THB	USD										
ONE-TOP5MA	55,261,100.72	10,143.1	8.82%	-0.32%	-0.53%	-1.67%	8.82%	11.82%	-	-	-	0.77%
Composite Benchmark	-	-	5.77%	-0.13%	-0.16%	0.53%	5.77%	10.88%	2.55%	3.51%	5.12%	2.21%
Volatility p.a.	-	-	12.51%	6.24%	10.59%	12.80%	12.51%	16.07%	-	-	-	17.85%
Benchmark Volatility p.a.	-	-	6.52%	3.73%	4.42%	6.19%	6.52%	8.18%	9.79%	8.22%	8.32%	11.73%
Information Ratio	-	-	0.06	-0.22	-0.04	-0.08	0.06	0.01	-	-	-	-0.00

Notes: (A) - Annualized Return / Volatility is a standard deviation per annum  
 (1) SET Total Return Index 50.00% / TBMA Short-term Government Bond Total Return Index 50.00%

As of 30/06/2021



## ข้อมูลอื่น ๆ

นโยบายการจ่ายเงินปันผล	ไม่จ่าย
ผู้ดูแลผลประโยชน์	ธนาคาร ทหารไทย จำกัด (มหาชน)
วันที่จดทะเบียน	28 สิงหาคม 2562
อายุโครงการ	ไม่กำหนดอายุโครงการ หรือเมื่อเกิดเหตุตามเงื่อนไขการเลิกกองทุน คือ 1. เมื่อกองทุนมีมูลค่าหน่วยลงทุนมากกว่าหรือเท่ากับ 10.53 บาท และ 2. มูลค่าหน่วยลงทุนที่จะรับซื้อคืนหน่วยลงทุนโดยอัตโนมัติ ต้องไม่ต่ำกว่า 10.50 บาท และ 3. บริษัทจัดการสามารถรวบรวมเงินสดหรือตราสารสภาพคล่องได้เพียงพอ เพื่อรับซื้อคืนหน่วยลงทุนอัตโนมัติให้กับผู้ถือหน่วยลงทุนตามที่ระบุในโครงการ
ซื้อและขายคืนหน่วยลงทุน	<p><u>วันทำการซื้อ (IPO)</u> : 23-27 สิงหาคม 2562</p> <p><u>วันทำการซื้อ</u> : ทุกวันทำการ เวลา 09.00 - 15.00 มูลค่าขั้นต่ำของการซื้อครั้งแรก : 1,000.00 บาท มูลค่าขั้นต่ำของการซื้อครั้งถัดไป : 1,000.00 บาท</p> <p><u>วันทำการขายคืน</u> : ทุกวันทำการ เวลา 09.00 - 15.00 มูลค่าขั้นต่ำของการขายคืน : ไม่กำหนด ยอดคงเหลือขั้นต่ำ : 100 หน่วย</p> <p>ระยะเวลาการรับเงินค่าขายคืน ไม่เกิน 5 วันทำการนับตั้งแต่วันที่ถัดจากวัน คำนวณราคาซื้อคืนหน่วยลงทุน แต่โดยทั่วไปจะได้รับเงินภายใน 3 วันทำ การนับตั้งแต่วันที่ถัดจากวันทำการรับซื้อคืนหน่วยลงทุน คุณสามารถตรวจสอบมูลค่าทรัพย์สินได้ที่ <a href="http://www.one-asset.com">www.one-asset.com</a></p>
รายชื่อผู้จัดการกองทุน	<ul style="list-style-type: none"><li>▪ นายชัยพฤกษ์ กุลกาญจนารส</li><li>▪ นายบัญญัติ จิววัฒนกิจ</li><li>▪ นายสันธาน เสงสกุล</li><li>▪ น.ส.จารุภัทร์ ศรีจำเริญ</li><li>▪ นายเกรียงไกร กำบุกศน์</li></ul> <p>วันที่จดทะเบียนกองทุน วันที่จดทะเบียนกองทุน วันที่จดทะเบียนกองทุน วันที่จดทะเบียนกองทุน วันที่จดทะเบียนกองทุน</p>

อัตราส่วนหมุนเวียนการลงทุนของ กองทุนรวม (PTR)	3.30
ผู้สนับสนุนการขายหรือ รับซื้อคืน	บริษัทหลักทรัพย์จัดการกองทุน วรรณ จำกัด หรือผู้สนับสนุนการขายหรือรับซื้อคืนหน่วยลงทุนที่ได้รับแต่งตั้งจาก บริษัทจัดการ
ติดต่อสอบถาม รับหนังสือชี้ชวน ร้องเรียน	ทั้งนี้ ผู้ลงทุนสามารถตรวจสอบรายชื่อผู้สนับสนุนการขายหรือรับซื้อคืนที่ ให้บริการเพิ่มเติมได้ที่ <a href="http://www.one-asset.com">www.one-asset.com</a> บริษัทหลักทรัพย์จัดการกองทุน วรรณ จำกัด 989 อาคารสยามพิวรรธน์ทาวเวอร์ ชั้น 9, 24 ถนนพระราม 1 เขตปทุมวัน กรุงเทพมหานคร 10330 โทรศัพท์ 0-2659-8888 โทรสาร 0-2659-8860-1
ธุรกรรมที่อาจก่อให้เกิดความ ขัดแย้งทางผลประโยชน์	คุณสามารถตรวจสอบธุรกรรมที่อาจก่อให้เกิดความขัดแย้งทางผลประโยชน์ ได้ที่ <a href="http://www.one-asset.com">www.one-asset.com</a>

- การลงทุนในหน่วยลงทุนไม่ใช้การฝากเงิน รวมทั้งไม่ได้อยู่ภายใต้ความคุ้มครองของสถาบันคุ้มครองเงินฝาก จึงมีความเสี่ยงจากการลงทุนซึ่งผู้ลงทุนอาจไม่ได้รับเงินลงทุนคืนเต็มจำนวน
- ได้รับอนุมัติจัดตั้ง และอยู่ภายใต้การกำกับดูแลของสำนักงาน ก.ล.ต
- การพิจารณาร่างหนังสือชี้ชวนในการเสนอขายหน่วยลงทุนของกองทุนรวมนี้มีได้เป็นการแสดงว่าสำนักงาน ก.ล.ต. ได้รับรองถึงความถูกต้องของข้อมูลในหนังสือชี้ชวนของกองทุนรวม หรือ ได้ประกันราคาหรือผลตอบแทนของหน่วยลงทุนที่เสนอขายนั้น ทั้งนี้ บริษัทจัดการกองทุนรวม ได้สอบถามข้อมูลในหนังสือชี้ชวนส่วนสรุปข้อมูลสำคัญ ณ วันที่ 30 มิถุนายน 2564 แล้วด้วยความระมัดระวังในฐานะผู้รับผิดชอบในการดำเนินการของกองทุนรวมและขอรับรองว่าข้อมูลดังกล่าวถูกต้อง ไม่เป็นเท็จ และไม่ทำให้ผู้อื่นสำคัญผิด

## คำอธิบายเพิ่มเติม

- **ความเสี่ยงจากความผันผวนของราคาหลักทรัพย์ (Market Risk) คือ**

ความเสี่ยงที่เกิดจากราคาหรือผลตอบแทนของหลักทรัพย์มีการปรับตัวขึ้นลง อันเนื่องมาจากการเปลี่ยนแปลงของภาวะเศรษฐกิจ สังคม การเมือง อุตสาหกรรม ตลาดทุน และตลาดเงิน เป็นต้น โดยความเสี่ยงดังกล่าวสามารถลดลงได้โดยการกระจายการลงทุนในหลักทรัพย์ประเภทต่างๆ เพื่อกำหนดสัดส่วนการลงทุนที่เหมาะสมรวมทั้งดำเนินการติดตามและวิเคราะห์ปัจจัยที่จะมีผลกระทบต่อระดับราคาของหลักทรัพย์อย่างสม่ำเสมอและต่อเนื่อง