

กองทุนเปิด แอสเซทพลัส สมอล แอนด์ มิด แคป อีควิตี้ หุ้ระยะยาว
Asset Plus Small and Mid Cap Equity LTF Fund (ASP-SMELTF)

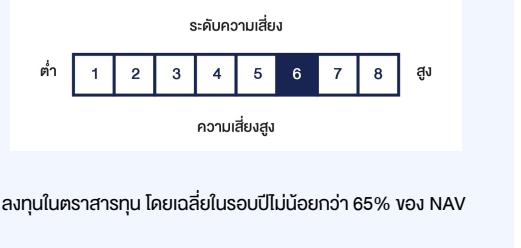
ชนิดหน่วยลงทุน : มีสิทธิประโยชน์ทางภาษี
 ชื่อย่อ class : ASP-SMELTF-T

ประเภทกองทุนรวม/กลุ่มกองทุนรวม

ประเภทกองทุนรวม : กองทุนรวมตราสารทุน/กองทุนรวมหุ้นระยะยาว (LTF)/กองทุนรวมไม่มีการลงทุนในต่างประเทศ
 กลุ่มกองทุนรวม : Equity General

นโยบายและกลยุทธ์การลงทุน

- กองทุนมีนโยบายที่จะลงทุนในตราสารทุนและ/หรือหุ้นสามัญของบริษัทจดทะเบียนในตลาดหลักทรัพย์แห่งประเทศไทยและ/หรือตลาดหลักทรัพย์ เอ็ม เอ ไอ ที่มีปัจจัยพื้นฐานดี และ/หรือมีแนวโน้มการเจริญเติบโตทางธุรกิจ โดยเน้นลงทุนในตราสารดังกล่าวของบริษัทขนาดกลางและขนาดเล็ก หรือสัญญาซื้อขายล่วงหน้า (Derivatives) ที่อ้างอิงผลตอบแทนของหุ้นหรือกลุ่มหุ้นของบริษัทจดทะเบียนข้างต้น
- บริษัทขนาดกลางและขนาดเล็กสำหรับกองทุนนี้ ให้นหมายถึง บริษัทจดทะเบียนที่อยู่ในตลาดหลักทรัพย์แห่งประเทศไทยและ/หรือตลาดหลักทรัพย์ เอ็ม เอ ไอ รวมถึงการจองซื้อหุ้นที่เสนอขายแก่ประชาชนทั่วไปเป็นครั้งแรก (IPO) ที่มี Market Cap ที่มีมูลค่าหลักทรัพย์ตามราคาตลาด (Market Capitalization) ไม่เกิน 80,000 ล้านบาท ณ วันที่ทำการก่อนหน้าวันที่กองทุนลงทุน
- กองทุนอาจลงทุนหรือมีไว้ในสัญญาซื้อขายล่วงหน้า (Derivatives) เพื่อเพิ่มประสิทธิภาพการลงทุน (Efficient Portfolio Management) ซึ่งรวมถึงการป้องกันความเสี่ยงที่มีอยู่จากการลงทุน
- กองทุนมุ่งหวังให้ผลประโยชน์สูงกว่าดัชนีชี้วัด (active management)



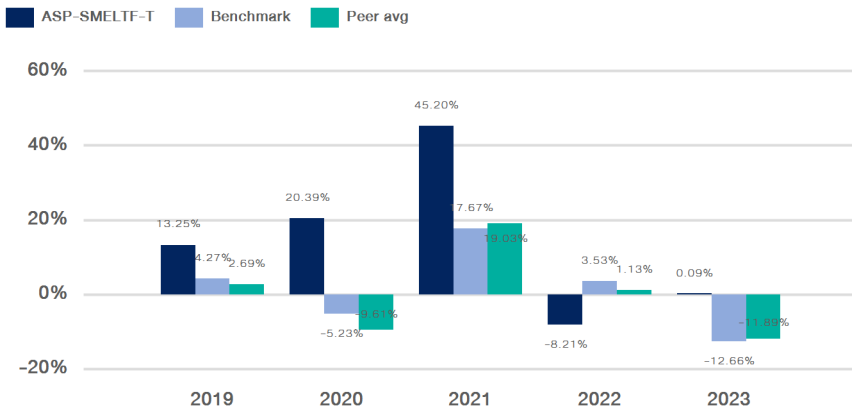
ข้อมูลกองทุนรวม

วันจดทะเบียนกองทุน : 23 พ.ย. 60
 วันเริ่มต้น class : 23 พ.ย. 60
 นโยบายการจ่ายเงินปันผล : ไม่จ่าย
 อายุกองทุน : ไม่กำหนด
ผู้จัดการกองทุน
 น.ส. ทิพย์วดี อภิขัยศิริ (ตั้งแต่ 23 พ.ย. 60)

ดัชนีชี้วัด

ดัชนีผลตอบแทนรวมตลาดหลักทรัพย์แห่งประเทศไทย (SET TRI) ในสัดส่วน 100%

ผลการดำเนินงานและดัชนีชี้วัดย้อนหลัง 5 ปีปฏิทิน (%ต่อปี)



ผลการดำเนินงานย้อนหลังแบบบิกหมุด (%ต่อปี)

	YTD	3 เดือน	6 เดือน	1 ปี
ASP-SMELTF-T	-5.63	-0.40	-5.11	-10.10
ดัชนีชี้วัด	5.64	12.47	7.38	2.00
ค่าเฉลี่ยในกลุ่มเดียวกัน	2.76	9.70	4.64	-1.28
ความผันผวนกองทุน	12.27	14.95	12.93	13.62
ความผันผวนดัชนีชี้วัด	11.25	12.82	11.87	11.75
	3 ปี	5 ปี	10 ปี	ตั้งแต่จัดตั้งกองทุน
ASP-SMELTF-T	-0.48	8.39	N/A	4.57
ดัชนีชี้วัด	-0.41	0.64	N/A	0.71
ค่าเฉลี่ยในกลุ่มเดียวกัน	-1.65	-0.85	N/A	N/A
ความผันผวนกองทุน	13.57	16.83	N/A	15.83
ความผันผวนดัชนีชี้วัด	11.26	16.83	N/A	15.33

คำเตือน

- การลงทุนในกองทุนรวมไม่ใช้การฝากเงิน
- ผลการดำเนินงานในอดีตของกองทุนรวมมิได้เป็นสิ่งยืนยันถึงผลการดำเนินงานในอนาคต

การเข้าร่วมต่อต้านทุจริต : ได้รับการรับรองจาก CAC

จัดอันดับกองทุน Morningstar :



"ผู้ลงทุนสามารถศึกษาเครื่องมือบริหารความเสี่ยงด้านสภาพคล่องได้บนหนังสือชี้ชวนฉบับเต็ม"

หนังสือชี้ชวนฉบับเต็ม



www.assetfund.co.th

การซื้อขายหน่วยลงทุน

วันทำการซื้อ : ไม่สามารถซื้อหน่วยลงทุนได้ ตั้งแต่วันที่
1 ม.ค. 2563 เป็นต้นไป

เวลาทำการ : ตั้งแต่เวลาเปิดทำการ - 15:30 น.

การซื้อครั้งแรกขั้นต่ำ : 5,000 บาท

การซื้อครั้งถัดไปขั้นต่ำ : 5,000 บาท

การขายคืนหน่วยลงทุน

วันทำการขายคืน : ทุกวันทำการ

เวลาทำการ : ตั้งแต่เวลาเปิดทำการ - 15:30 น.

การขายคืนขั้นต่ำ : 0 บาท

ยอดคงเหลือขั้นต่ำ : 0 บาท

ระยะเวลาการรับเงินค่าขายคืน : T+5

หมายเหตุ : T+5 คือ ภายใน 5 วันทำการนับจากวันคำนวณ NAV (ปัจจุบัน T+3 วันทำการนับจากวันทำการขายคืนหน่วยลงทุน)

ข้อมูลเชิงสถิติ

Maximum Drawdown :	-32.95 %
Recovering Period :	3 เดือน 11 วัน
Fx Hedging :	-
อัตราส่วนหมุนเวียนการลงทุน :	1.41 เท่า
Sharpe Ratio :	-0.20
Alpha :	-0.07 %
Beta :	0.88

ค่าธรรมเนียมที่เรียกเก็บจากกองทุนรวม (% ต่อปีของ NAV)

ค่าธรรมเนียม	สูงสุดไม่เกิน	เก็บจริง
การจัดการ	1.99	1.61
รวมค่าใช้จ่าย	4.49	3.05

หมายเหตุ : - ค่าธรรมเนียมดังกล่าวรวมภาษีมูลค่าเพิ่ม หรือภาษีอื่นใด (ถ้ามี)

- อัตราที่เรียกเก็บจริงของรวมค่าใช้จ่ายเป็นข้อมูลตามรอบปีบัญชีล่าสุดของกองทุน

ค่าธรรมเนียมที่เรียกเก็บจากผู้ถือหน่วย (% ของมูลค่าซื้อขาย)

ค่าธรรมเนียม	สูงสุดไม่เกิน	เก็บจริง
การขาย	1.50	0.00
การรับซื้อคืน	ไม่มี	ไม่มี
การสับเปลี่ยนหน่วยลงทุนเข้า	1.50	0.00
การสับเปลี่ยนหน่วยลงทุนออก	1.00	0.00
การโอนหน่วย	50.00	0.00

หมายเหตุ : - ค่าธรรมเนียมดังกล่าวรวมภาษีมูลค่าเพิ่ม หรือภาษีอื่นใด (ถ้ามี)

- ค่าธรรมเนียมการโอนหน่วยคิดเป็นบาท/รายการ

ทั้งนี้ บริษัทจัดการอาจพิจารณาเปลี่ยนแปลงค่าธรรมเนียมที่เรียกเก็บจริงจากกองทุนรวมและ/หรือจากผู้ถือหน่วยลงทุนเพื่อให้สอดคล้องกับกลยุทธ์หรือค่าใช้จ่ายในการบริหารจัดการ

การจัดสรรการลงทุนในกลุ่มอุตสาหกรรม 5 อันดับแรก

	% NAV
Food & Beverage	10.28
Commerce	9.77
Property Development	9.18
Finance & Securities	8.84
Energy & Utilities	8.38

สัดส่วนประเภททรัพย์สินที่ลงทุน

	% NAV		% NAV
ตราสารทุน	94.69	SISB	5.95
เงินฝาก/ตั๋วแลกเงิน	6.91	TCAP	5.80
อื่นๆ	-1.60	PR9	4.93
		NEO	3.81
		TIDLOR	3.73

ทรัพย์สินที่ลงทุน 5 อันดับแรก*

หมายเหตุ:

*SISB : SISB Public Company Limited, TCAP : THANACHART CAPITAL PUBLIC COMPANY LIMITED, PR9 : Praram 9 Hospital Public Company Limited, NEO : Neo Corporate Public Company Limited และ TIDLOR : Ngerm Tid Lor Public Company Limited

คำอธิบาย

Maximum Drawdown เปรอ์เซ็นต์ผลขาดทุนสูงสุดของกองทุนรวมในระยะเวลา 5 ปีย้อนหลัง (หรือตั้งแต่จัดตั้งกองทุนกรณีที่ยังไม่ครบ 5 ปี) โดยวัดจากระดับ NAV ต่อหน่วยที่จุดสูงสุดไปจนถึงจุดต่ำสุดในช่วงที่ NAV ต่อหน่วยปรับตัวลดลง ค่า Maximum Drawdown เป็นข้อมูลที่จะช่วยให้ทราบถึงความเสี่ยงที่อาจจะขาดทุนจากการลงทุนในกองทุนรวม

Recovering Period ระยะเวลาการฟื้นตัว เพื่อเป็นข้อมูลให้ผู้ลงทุนทราบถึงระยะเวลาตั้งแต่การขาดทุนสูงสุดจนถึงระยะเวลาที่ฟื้นกลับมาที่เงินลงทุนเริ่มต้นใช้ระยะเวลานานเท่าใด

FX Hedging เปรอ์เซ็นต์ของการลงทุนในสกุลเงินต่างประเทศที่มีการป้องกันความเสี่ยงจากอัตราแลกเปลี่ยน

อัตราส่วนหมุนเวียนการลงทุน ความถี่ของการซื้อขายหลักทรัพย์ในพอร์ตกองทุนในช่วงเวลาใดช่วงเวลานึง โดยคำนวณจากมูลค่าที่ต่ำกว่าระหว่างผลรวมของมูลค่าการซื้อขายหลักทรัพย์กับผลรวมของมูลค่าการขายหลักทรัพย์ของกองทุนรวมในรอบระยะเวลา 1 ปีหารด้วยมูลค่า NAV ของกองทุนรวมเฉลี่ยในรอบระยะเวลาดังกล่าว กองทุนที่มีค่า portfolio turnover สูง บ่งชี้ถึงการซื้อขายหลักทรัพย์บ่อยครั้งของผู้จัดการกองทุนและทำให้มีต้นทุนการซื้อขายหลักทรัพย์ที่สูง จึงต้องพิจารณาเปรียบเทียบกับผลการดำเนินงานของกองทุนรวมเพื่อประเมินความคุ้มค่าของการซื้อขายหลักทรัพย์ดังกล่าว

Sharpe Ratio อัตราส่วนระหว่างผลตอบแทนส่วนเพิ่มของกองทุนรวมเปรียบเทียบกับความเสี่ยงจากการลงทุน โดยคำนวณจากผลต่างระหว่างอัตราผลตอบแทนของกองทุนรวมกับอัตราผลตอบแทนที่ปราศจากความเสี่ยง (risk-free rate) หารด้วยค่าเบี่ยงเบนมาตรฐาน (standard deviation) ของกองทุนรวม ค่า Sharpe Ratio สะท้อนถึงอัตราผลตอบแทนที่กองทุนรวมควรได้รับเพิ่มขึ้นเพื่อชดเชยกับความเสี่ยงที่กองทุนรวมรับมา โดยกองทุนที่มีค่า Sharpe Ratio สูงกว่าจะเป็นกองทุนที่มีประสิทธิภาพในการบริหารจัดการลงทุนที่ดีกว่า เนื่องจากได้รับผลตอบแทนส่วนเพิ่มที่สูงกว่าภายใต้ระดับความเสี่ยงเดียวกัน

Alpha ผลตอบแทนส่วนเกินของกองทุนรวมเมื่อเปรียบเทียบกับดัชนีชี้วัด (benchmark) โดยค่า Alpha ที่สูง หมายถึง กองทุนสามารถสร้างผลตอบแทนได้สูงกว่าดัชนีชี้วัด ซึ่งเป็นผลจากประสิทธิภาพของผู้จัดการกองทุนในการคัดเลือกหรือหาจังหวะการลงทุนในหลักทรัพย์ได้อย่างเหมาะสม

Beta ระดับและทิศทางการเปลี่ยนแปลงของอัตราผลตอบแทนของหลักทรัพย์ในพอร์ตการลงทุน โดยเปรียบเทียบกับอัตราการเปลี่ยนแปลงของตลาด Beta น้อยกว่า 1 แสดงว่า หลักทรัพย์ในพอร์ตการลงทุนมีการเปลี่ยนแปลงของอัตราผลตอบแทนน้อยกว่าการเปลี่ยนแปลงของอัตราผลตอบแทนของกลุ่มหลักทรัพย์ของตลาด Beta มากกว่า 1 แสดงว่า หลักทรัพย์ในพอร์ตการลงทุนมีการเปลี่ยนแปลงของอัตราผลตอบแทนมากกว่าการเปลี่ยนแปลงของอัตราผลตอบแทนของกลุ่มหลักทรัพย์ของตลาด

Tracking Error อัตราผลตอบแทนของกองทุนมีประสิทธิภาพในการเลียนแบบดัชนีชี้วัด โดยหาก tracking error ต่ำ หมายถึงกองทุนรวมมีประสิทธิภาพในการสร้างผลตอบแทนให้ใกล้เคียงกับดัชนีชี้วัด กองทุนที่มีค่า tracking error สูง จะมีอัตราผลตอบแทนโดยเฉลี่ยห่างจากดัชนีชี้วัดมากขึ้น

Yield to Maturity อัตราผลตอบแทนจากการลงทุนในตราสารหนี้โดยถือจนครบกำหนดอายุ ซึ่งคำนวณจากดอกเบี้ยที่จะได้รับในอนาคตตลอดอายุตราสารและเงินต้นที่จะได้รับคืน นำมาคิดลดเป็นมูลค่าปัจจุบัน โดยใช้วัดอัตราผลตอบแทนของกองทุนรวมตราสารหนี้ คำนวณจากค่าเฉลี่ยถ่วงน้ำหนักของ Yield to Maturity ของตราสารหนี้แต่ละตัวที่กองทุนมีการลงทุน และเนื่องจาก Yield to Maturity มีหน่วยมาตรฐานเป็นเปอร์เซ็นต์ต่อปี จึงสามารถนำไปใช้เปรียบเทียบอัตราผลตอบแทนระหว่างกองทุนรวมตราสารหนี้ที่มีนโยบายถือครองตราสารหนี้จนครบกำหนดอายุและมีลักษณะการลงทุนที่ใกล้เคียงกันได้

บริษัทหลักทรัพย์จัดการกองทุน แอสเซท ฟันด์ จำกัด

ที่อยู่ : เลขที่ 175 อาคารสารรัชต์ทาวเวอร์ ชั้น 17 ถนนสารสิน แขวงทุ่งมหาเมฆ เขตสาทร กรุงเทพมหานคร 10120

โทรศัพท์ : 0-2672-1111, E-mail : customercare@assetfund.co.th, Website : www.assetfund.co.th

กองทุนเปิด แอสเซทพลัส สมอล แอนด์ มิด แคป อีควิตี้ หุ้ระยะยาว
Asset Plus Small and Mid Cap Equity LTF Fund (ASP-SMELTF)

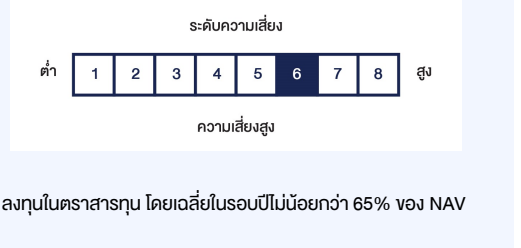
ชนิดหน่วยลงทุน : ไม่มีสิทธิประโยชน์ทางภาษี
 ชื่อย่อ class : ASP-SMELTF-A

ประเภทกองทุนรวม/กลุ่มกองทุนรวม

ประเภทกองทุนรวม : กองทุนรวมตราสารทุน/กองทุนรวมหุ้นระยะยาว (LTF)/กองทุนรวมไม่มีการลงทุนในต่างประเทศ
 กลุ่มกองทุนรวม : Equity General

นโยบายและกลยุทธ์การลงทุน

- กองทุนมีนโยบายที่จะลงทุนในตราสารทุนและ/หรือหุ้นสามัญของบริษัทจดทะเบียนในตลาดหลักทรัพย์แห่งประเทศไทยและ/หรือตลาดหลักทรัพย์ เอ็ม เอ ไอ ที่มีปัจจัยพื้นฐานดี และ/หรือมีแนวโน้มการเจริญเติบโตทางธุรกิจ โดยเน้นลงทุนในตราสารดังกล่าวของบริษัทขนาดกลางและขนาดเล็ก หรือสัญญาซื้อขายล่วงหน้า (Derivatives) ที่อ้างอิงผลตอบแทนของหุ้นหรือกลุ่มหุ้นของบริษัทจดทะเบียนข้างต้น
- บริษัทขนาดกลางและขนาดเล็กสำหรับกองทุนนี้ ให้นหมายถึง บริษัทจดทะเบียนที่อยู่ในตลาดหลักทรัพย์แห่งประเทศไทยและ/หรือตลาดหลักทรัพย์ เอ็ม เอ ไอ รวมถึงการจองซื้อหุ้นที่เสนอขายแก่ประชาชนทั่วไปเป็นครั้งแรก (IPO) ที่มี Market Cap ที่มีมูลค่าหลักทรัพย์ตามราคาตลาด (Market Capitalization) ไม่เกิน 80,000 ล้านบาท ณ วันทำการก่อนหน้าวันที่กองทุนลงทุน
- กองทุนอาจลงทุนหรือมีไว้ในสัญญาซื้อขายล่วงหน้า (Derivatives) เพื่อเพิ่มประสิทธิภาพการลงทุน (Efficient Portfolio Management) ซึ่งรวมถึงการป้องกันความเสี่ยงที่มีอยู่จากการลงทุน
- กองทุนมุ่งหวังให้ผลตอบแทนการสูงกว่าดัชนีชี้วัด (active management)



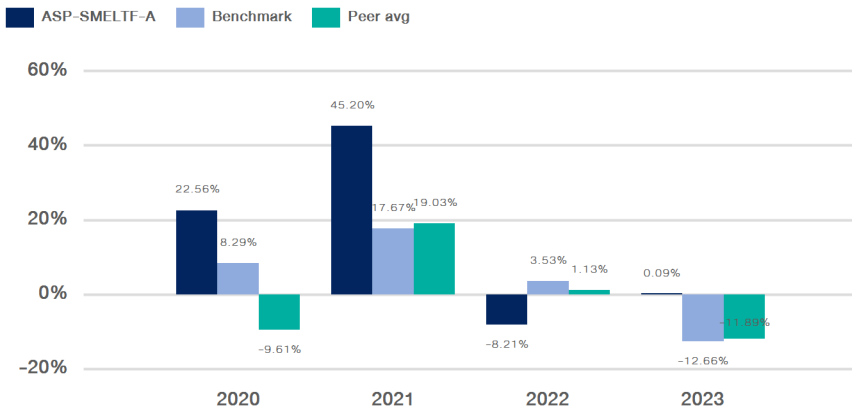
ข้อมูลกองทุนรวม

วันจดทะเบียนกองทุน : 23 พ.ย. 60
 วันเริ่มต้น class : 01 ก.ค. 63
 นโยบายการจ่ายเงินปันผล : ไม่จ่าย
 อายุกองทุน : ไม่กำหนด
ผู้จัดการกองทุน
 น.ส. ทิพย์วดี อภิชัยสิริ (ตั้งแต่ 23 พ.ย. 60)

ดัชนีชี้วัด

ดัชนีผลตอบแทนรวมตลาดหลักทรัพย์แห่งประเทศไทย (SET TRI) ในสัดส่วน 100%

ผลการดำเนินงานและดัชนีชี้วัดย้อนหลัง 5 ปีปฏิทิน (%ต่อปี)



ผลการดำเนินงานย้อนหลังแบบบิกทวด (%ต่อปี)

	YTD	3 เดือน	6 เดือน	1 ปี
ASP-SMELTF-A	-5.63	-0.40	-5.11	-10.10
ดัชนีชี้วัด	5.64	12.47	7.38	2.00
ค่าเฉลี่ยในกลุ่มเดียวกัน	2.76	9.70	4.64	-1.28
ความผันผวนกองทุน	12.27	14.95	12.93	13.62
ความผันผวนดัชนีชี้วัด	11.25	12.82	11.87	11.75
	3 ปี	5 ปี	10 ปี	ตั้งแต่จัดตั้งกองทุน
ASP-SMELTF-A	-0.48	N/A	N/A	10.74
ดัชนีชี้วัด	-0.41	N/A	N/A	4.73
ค่าเฉลี่ยในกลุ่มเดียวกัน	-1.65	N/A	N/A	N/A
ความผันผวนกองทุน	13.57	N/A	N/A	14.49
ความผันผวนดัชนีชี้วัด	11.26	N/A	N/A	12.64

คำเตือน

- การลงทุนในกองทุนรวมไม่ใช่การฝากเงิน
- ผลการดำเนินงานในอดีตของกองทุนรวมไม่ได้เป็นสิ่งยืนยันถึงผลการดำเนินงานในอนาคต

การเข้าร่วมต่อต้านทุจริต : ได้รับการรับรองจาก CAC

จัดอันดับกองทุน Morningstar :



"ผู้ลงทุนสามารถศึกษาเครื่องมือบริหารความเสี่ยงด้านสภาพคล่องได้บนหนังสือชี้ชวนฉบับเต็ม"

หนังสือชี้ชวนฉบับเต็ม



www.assetfund.co.th

การซื้อขายหน่วยลงทุน

วันทำการซื้อ : ทุกวันทำการ

เวลาทำการ : ตั้งแต่เวลาเปิดทำการ - 15:30 น.

การซื้อครั้งแรกขั้นต่ำ : 50,000 บาท

การซื้อครั้งถัดไปขั้นต่ำ : 50,000 บาท

การขายคืนหน่วยลงทุน

วันทำการขายคืน : ทุกวันทำการ

เวลาทำการ : ตั้งแต่เวลาเปิดทำการ - 15:30 น.

การขายคืนขั้นต่ำ : 0 บาท

ยอดคงเหลือขั้นต่ำ : 0 บาท

ระยะเวลาการรับเงินค่าขายคืน : T+5

หมายเหตุ : T+5 คือ ภายใน 5 วันทำการนับจากวันคำนวณ NAV (ปัจจุบัน T+3 วันทำการนับจากวันทำการขายคืนหน่วยลงทุน)

ข้อมูลเชิงสถิติ

Maximum Drawdown :	-24.57 %
Recovering Period :	-
Fx Hedging :	-
อัตราส่วนหมุนเวียนการลงทุน :	1.41 เท่า
Sharpe Ratio :	-0.20
Alpha :	-0.07 %
Beta :	0.88

ค่าธรรมเนียมที่เรียกเก็บจากกองทุนรวม (% ต่อปีของ NAV)

ค่าธรรมเนียม	สูงสุดไม่เกิน	เก็บจริง
การจัดการ	1.99	1.61
รวมค่าใช้จ่าย	4.49	2.63

หมายเหตุ : - ค่าธรรมเนียมดังกล่าวรวมภาษีมูลค่าเพิ่ม หรือภาษีอื่นใด (ถ้ามี)

- อัตราที่เรียกเก็บจริงของรวมค่าใช้จ่ายยังไม่รวมค่าใช้จ่ายอื่นๆ เนื่องจาก Class ASP-SMELTF-A ยังไม่มีผู้ถือหน่วยลงทุน

ค่าธรรมเนียมที่เรียกเก็บจากผู้ถือหน่วย (% ของมูลค่าซื้อขาย)

ค่าธรรมเนียม	สูงสุดไม่เกิน	เก็บจริง
การขาย	1.50	1.25
การรับซื้อคืน	1.50	0.00
การสับเปลี่ยนหน่วยลงทุนเข้า	1.50	1.25
การสับเปลี่ยนหน่วยลงทุนออก	1.50	0.00
การโอนหน่วย	50.00	50.00

หมายเหตุ : - ค่าธรรมเนียมดังกล่าวรวมภาษีมูลค่าเพิ่ม หรือภาษีอื่นใด (ถ้ามี)

- ค่าธรรมเนียมการโอนหน่วยคิดเป็นบาท/รายการ

- บริษัทจัดการยังไม่เปิดให้ทำรายการสับเปลี่ยนหน่วยลงทุนเข้า/ออก

ทั้งนี้ บริษัทจัดการอาจพิจารณาเปลี่ยนแปลงค่าธรรมเนียมที่เรียกเก็บจริงจากกองทุนรวมและ/หรือจากผู้ถือหน่วยลงทุนเพื่อให้สอดคล้องกับกลยุทธ์หรือค่าใช้จ่ายในการบริหารจัดการ

การจัดสรรการลงทุนในกลุ่มอุตสาหกรรม 5 อันดับแรก

	% NAV
Food & Beverage	10.28
Commerce	9.77
Property Development	9.18
Finance & Securities	8.84
Energy & Utilities	8.38

สัดส่วนประเภททรัพย์สินที่ลงทุน

	% NAV	ทรัพย์สินที่ลงทุน 5 อันดับแรก*	% NAV
ตราสารทุน	94.69	SISB	5.95
เงินฝาก/ตั๋วแลกเงิน	6.91	TCAP	5.80
อื่นๆ	-1.60	PR9	4.93
		NEO	3.81
		TIDLOR	3.73

หมายเหตุ:

*SISB : SISB Public Company Limited, TCAP : THANACHART CAPITAL PUBLIC COMPANY LIMITED, PR9 : Praram 9 Hospital Public Company Limited, NEO : Neo Corporate Public Company Limited และ TIDLOR : Ngerm Tid Lor Public Company Limited

คำอธิบาย

Maximum Drawdown เปรอ์เซ็นต์ผลขาดทุนสูงสุดของกองทุนรวมในระยะเวลา 5 ปีย้อนหลัง (หรือตั้งแต่จัดตั้งกองทุนกรณีที่ยังไม่ครบ 5 ปี) โดยวัดจากระดับ NAV ต่อหน่วยที่จุดสูงสุดไปจนถึงจุดต่ำสุดในช่วงที่ NAV ต่อหน่วยปรับตัวลดลง ค่า Maximum Drawdown เป็นข้อมูลที่จะช่วยให้ทราบถึงความเสี่ยงที่อาจจะขาดทุนจากการลงทุนในกองทุนรวม

Recovering Period ระยะเวลาการฟื้นตัว เพื่อเป็นข้อมูลให้ผู้ลงทุนทราบถึงระยะเวลาตั้งแต่การขาดทุนสูงสุดจนถึงระยะเวลาที่ฟื้นกลับมาที่เงินลงทุนเริ่มต้นใช้ระยะเวลานานเท่าใด

FX Hedging เปรอ์เซ็นต์ของการลงทุนในสกุลเงินต่างประเทศที่มีการป้องกันความเสี่ยงจากอัตราแลกเปลี่ยน

อัตราส่วนหมุนเวียนการลงทุน ความถี่ของการซื้อขายหลักทรัพย์ในพอร์ตกองทุนในช่วงเวลาใดช่วงเวลานึง โดยคำนวณจากมูลค่าที่ต่ำกว่าระหว่างผลรวมของมูลค่าการซื้อขายหลักทรัพย์กับผลรวมของมูลค่าการขายหลักทรัพย์ของกองทุนรวมในรอบระยะเวลา 1 ปีหารด้วยมูลค่า NAV ของกองทุนรวมเฉลี่ยในรอบระยะเวลาดังกล่าว กองทุนที่มีค่า portfolio turnover สูง บ่งชี้ถึงการซื้อขายหลักทรัพย์บ่อยครั้งของผู้จัดการกองทุนและทำให้มีต้นทุนการซื้อขายหลักทรัพย์ที่สูง จึงต้องพิจารณาเปรียบเทียบกับผลการดำเนินงานของกองทุนรวมเพื่อประเมินความคุ้มค่าของการซื้อขายหลักทรัพย์ดังกล่าว

Sharpe Ratio อัตราส่วนระหว่างผลตอบแทนส่วนเพิ่มของกองทุนรวมเปรียบเทียบกับความเสี่ยงจากการลงทุน โดยคำนวณจากผลต่างระหว่างอัตราผลตอบแทนของกองทุนรวมกับอัตราผลตอบแทนที่ปราศจากความเสี่ยง (risk-free rate) หารด้วยค่าเบี่ยงเบนมาตรฐาน (standard deviation) ของกองทุนรวม ค่า Sharpe Ratio สะท้อนถึงอัตราผลตอบแทนที่กองทุนรวมควรได้รับเพิ่มขึ้นเพื่อชดเชยกับความเสี่ยงที่กองทุนรวมรับมา โดยกองทุนที่มีค่า Sharpe Ratio สูงกว่าจะเป็นกองทุนที่มีประสิทธิภาพในการบริหารจัดการลงทุนที่ดีกว่า เนื่องจากได้รับผลตอบแทนส่วนเพิ่มที่สูงกว่าภายใต้ระดับความเสี่ยงเดียวกัน

Alpha ผลตอบแทนส่วนเกินของกองทุนรวมเมื่อเปรียบเทียบกับดัชนีชี้วัด (benchmark) โดยค่า Alpha ที่สูง หมายถึง กองทุนสามารถสร้างผลตอบแทนได้สูงกว่าดัชนีชี้วัด ซึ่งเป็นผลจากประสิทธิภาพของผู้จัดการกองทุนในการคัดเลือกหรือหาจังหวะเข้าลงทุนในหลักทรัพย์ได้อย่างเหมาะสม

Beta ระดับและทิศทางการเปลี่ยนแปลงของอัตราผลตอบแทนของหลักทรัพย์ในพอร์ตการลงทุน โดยเปรียบเทียบกับอัตราการเปลี่ยนแปลงของตลาด Beta น้อยกว่า 1 แสดงว่า หลักทรัพย์ในพอร์ตการลงทุนมีการเปลี่ยนแปลงของอัตราผลตอบแทนน้อยกว่าการเปลี่ยนแปลงของอัตราผลตอบแทนของกลุ่มหลักทรัพย์ของตลาด Beta มากกว่า 1 แสดงว่า หลักทรัพย์ในพอร์ตการลงทุนมีการเปลี่ยนแปลงของอัตราผลตอบแทนมากกว่าการเปลี่ยนแปลงของอัตราผลตอบแทนของกลุ่มหลักทรัพย์ของตลาด

Tracking Error อัตราผลตอบแทนของกองทุนมีประสิทธิภาพในการเลียนแบบดัชนีชี้วัด โดยหาก tracking error ต่ำ หมายถึงกองทุนรวมมีประสิทธิภาพในการสร้างผลตอบแทนให้ใกล้เคียงกับดัชนีชี้วัด กองทุนที่มีค่า tracking error สูง จะมีอัตราผลตอบแทนโดยเฉลี่ยห่างจากดัชนีชี้วัดมากขึ้น

Yield to Maturity อัตราผลตอบแทนจากการลงทุนในตราสารหนี้โดยถือจนครบกำหนดอายุ ซึ่งคำนวณจากดอกเบี้ยที่จะได้รับในอนาคตตลอดอายุตราสารและเงินต้นที่จะได้รับคืน นำมาคิดลดเป็นมูลค่าปัจจุบัน โดยใช้วัดอัตราผลตอบแทนของกองทุนรวมตราสารหนี้ คำนวณจากค่าเฉลี่ยถ่วงน้ำหนักของ Yield to Maturity ของตราสารหนี้แต่ละตัวที่กองทุนมีการลงทุน และเนื่องจาก Yield to Maturity มีหน่วยมาตรฐานเป็นเปอร์เซ็นต์ต่อปี จึงสามารถนำไปใช้เปรียบเทียบกับอัตราผลตอบแทนระหว่างกองทุนรวมตราสารหนี้ที่มีนโยบายถือครองตราสารหนี้จนครบกำหนดอายุและมีลักษณะการลงทุนที่ใกล้เคียงกันได้

บริษัทหลักทรัพย์จัดการกองทุน แอสเซท พลัส จำกัด

ที่อยู่ : เลขที่ 175 อาคารสารคดีตึกยาวอร์ ชั้น 17 ถนนสาทรใต้ แขวงทุ่งมหาเมฆ เขตสาทร กรุงเทพมหานคร 10120

โทรศัพท์ : 0-2672-1111, E-mail : customercare@assetfund.co.th, Website : www.assetfund.co.th