

หนังสือชี้ชวนส่วนสรุปข้อมูลสำคัญ

ข้อมูล ณ วันที่ 31 ธันวาคม 2563

กองทุนเปิดพริન્ซิเพิล โกลบอล ฟิกซ์ อินคัม

Principal Global Fixed Income Fund

PRINCIPAL GFIXED

กองทุนตราสารหนี้

กองทุนรวมหน่วยลงทุนประเภท Feeder Fund

กองทุนรวมที่เน้นลงทุนแบบมีความเสี่ยงต่างประเทศ



บริษัทหลักทรัพย์จัดการกองทุน พริન્ซิเพิล จำกัด
การเข้าร่วมต่อต้านทุจริต : ได้รับการรับรอง CAC



คุณกำลังจะลงทุนอะไร?



กองทุนรวมนี้เหมาะกับใคร?



คุณต้องระวังอะไรเป็นพิเศษ?



สัดส่วนของประเภททรัพย์สินที่ลงทุน



ค่าธรรมเนียม



ผลการดำเนินงาน



ข้อมูลอื่น ๆ

การลงทุนในกองทุนรวมไม่ใช่การฝากเงิน



คุณกำลังจะลงทุนอะไร?

นโยบายการลงทุน

1. กองทุนมีนโยบายการลงทุนในหรือมีไว้ซึ่งหน่วยลงทุนของกองทุนรวมต่างประเทศเพียงกองทุนเดียวคือ PIMCO GIS Income Fund (กองทุนหลัก) ชนิดหน่วยลงทุน (Share Class) I โดยเฉลี่ยในรอบปีบัญชีไม่น้อยกว่าร้อยละ 80 ของมูลค่าทรัพย์สินสุทธิของกองทุน (Feeder Fund) ซึ่งจดทะเบียนในประเทศไอร์แลนด์ โดยกองทุนบริหารและจัดการโดย PIMCO Global Advisors (Ireland) Limited. กองทุน PIMCO GIS Income Fund (กองทุนหลัก) ชนิดหน่วยลงทุน (Share Class) I มีวัตถุประสงค์หลักเพื่อแสวงหารายได้ในระดับสูงโดยผ่านการบริหารจัดการการลงทุนอย่างรอบคอบ และมีวัตถุประสงค์รองในการสร้างการเติบโตของเงินลงทุนในระยะยาว กองทุนมีหลักการสำคัญในการกระจายการลงทุนไปในตราสารหนี้ประเภทต่างๆ และมีระยะเวลาครบกำหนดของตราสารที่แตกต่างกัน โดยลงทุนทั้งภาครัฐและเอกชน ทั่วโลกอย่างน้อย 2 ใน 3 ของมูลค่าทรัพย์สิน กองทุนจะลงทุนสินทรัพย์ในหลายภาคการลงทุน ซึ่งอาจรวมถึง

- (1) ตราสารหนี้ภาคเอกชนทั้งที่ได้รับการจัดอันดับความน่าเชื่อถืออยู่ในอันดับที่สามารถลงทุนได้ (Investment Grade) และมีอันดับความน่าเชื่อถือต่ำกว่าอันดับที่สามารถลงทุนได้ (Non-Investment Grade) ที่ออกโดยบริษัทเอกชนทั่วโลกทั้งที่อยู่ภายในกลุ่มประเทศยุโรป, และนอกกลุ่มประเทศยุโรปซึ่งรวมถึงกลุ่มประเทศกำลังพัฒนา
- (2) ตราสารหนี้ภาครัฐที่ออกโดยรัฐบาลของประเทศภายในกลุ่มประเทศยุโรป และประเทศนอกกลุ่มประเทศยุโรป รวมถึงองค์กรที่เกี่ยวข้องกับภาครัฐของประเทศเหล่านั้น
- (3) ตราสารที่เกี่ยวข้องกับ mortgage-related และ asset-backed securities อื่นๆ และ
- (4) Foreign currency positions ซึ่งรวมถึงสกุลเงินของประเทศกำลังพัฒนา

ทั้งนี้ กองทุนหลักสามารถลงทุนใน loan participations และ/หรือ loan assignments และ/หรือ Credit Default Swap (protection seller) อย่างไรก็ตาม การปรับสัดส่วนการลงทุนใน Sector ต่าง ๆ อาจมีการเปลี่ยนแปลงได้ตลอดเวลา และในการลงทุนเหล่านี้ กองทุนสามารถทำได้ทั้งการลงทุนโดยตรงในตราสาร และการลงทุนผ่านตราสารอนุพันธ์

กองทุนหลักอาจลงทุนในสัญญาซื้อขายล่วงหน้า (Derivatives) เพื่อเพิ่มประสิทธิภาพการบริหารการลงทุน (Efficient Portfolio Management)

2. บริษัทจัดการจะส่งคำสั่งซื้อขายหน่วยลงทุนของกองทุนหลักโดยใช้เงินสกุลดอลลาร์สหรัฐอเมริกา (USD) เป็นสกุลเงินหลัก ในขณะที่กองทุนหลักจะลงทุนในหลักทรัพย์หรือทรัพย์สินในหลายสกุลเงิน เช่น ดอลลาร์สหรัฐอเมริกา (USD) ยูโร (EUR) เป็นต้น และบริษัทจัดการขอสงวนสิทธิ์ที่จะเปลี่ยนแปลงสกุลเงินในภายหลัง โดยคำนึงถึงและรักษาผลประโยชน์ของผู้ถือหน่วยลงทุนและความเหมาะสมในทางปฏิบัติเป็นสำคัญ โดยถือว่าผู้ถือหน่วยลงทุนรับทราบและยินยอมให้ดำเนินการแล้ว

ส่วนที่เหลือจะพิจารณาลงทุนในตราสารหนี้ที่มีลักษณะคล้ายเงินฝาก เงินฝาก ตราสารหนี้ทั้งในประเทศและต่างประเทศลงทุนในหรือมีไว้ซึ่งตราสารเหล่านี้ ตราสารทางการเงิน ที่ออกโดยรัฐบาล รัฐวิสาหกิจ สถาบันการเงิน และ/หรือ ภาคเอกชนที่ได้รับการจัดอันดับความน่าเชื่อถือจากสถาบันการจัดอันดับความน่าเชื่อถือที่ได้รับการยอมรับจากสำนักงานคณะกรรมการ ก.ล.ต. โดยมีอันดับความน่าเชื่อถือของตราสารหรือของผู้ออกตราสารอยู่ในอันดับที่สามารถลงทุนได้ (investment grade) นอกจากนี้ กองทุนอาจลงทุนในหลักทรัพย์ หรือทรัพย์สินอื่น หรือการหาผลตอบแทนโดยวิธีอื่นตามทีระบุไว้ในโครงการหรือตามที่คณะกรรมการ ก.ล.ต. หรือสำนักงานคณะกรรมการ ก.ล.ต. ประกาศกำหนด

ท่านสามารถดูข้อมูลของกองทุนหลักเพิ่มเติมได้ที่ สามารถดูข้อมูล <http://www.pimco.com.sg>

3. ตั้งแต่วันที่ 27 มกราคม 2563 ลงทุนในกองทุนหลัก Templeton Global Total Return Fund ตั้งแต่วันที่ 28 มกราคม 2563 เป็นต้นไปลงทุนในกองทุนหลัก PIMCO GIS Income Fund

กลยุทธ์ในการบริหารกองทุน

ลงทุนในหน่วยลงทุนของกองทุน PIMCO GIS Income Fund (“กองทุนหลัก”) เพื่อให้ผลตอบแทนเทียบเคียงกับกองทุนหลัก (Passive Management) ส่วนกองทุนหลักมุ่งหวังให้ผลประกอบการสูงกว่าดัชนีชี้วัด (Active Management)



กองทุนรวมนี้เหมาะกับใคร?

- ผู้ที่ต้องการการลงทุนในระยะกลางถึงระยะยาว
- ผู้ลงทุนที่คาดหวังผลตอบแทนที่สูงกว่าเงินฝาก และยอมรับผลตอบแทนที่อาจต่ำกว่าหุ้นได้
- ผู้ที่ต้องการกระจายการลงทุนไปยังต่างประเทศ และสามารถรับความเสี่ยงจากการลงทุนในตราสารหนี้ต่างประเทศ โดยยอมรับความผันผวนทั้งในระยะสั้นและระยะยาวได้
- เนื่องจากกองทุนหลักสามารถลงทุนในตราสารแห่งหนึ่งที่มีอันดับความน่าเชื่อถือต่ำกว่าอันดับที่สามารถลงทุนได้ (Non-Investment Grade) หรือที่ไม่มีการจัดอันดับความน่าเชื่อถือ (Unrated Bond) จึงเหมาะสำหรับผู้ที่มีความเสี่ยงจากการลงทุนในตราสารดังกล่าวได้
- ผู้ลงทุนที่คาดหวังโอกาสรับรายได้จากเงินปันผล รวมถึงมีสิทธิได้รับสิทธิพิเศษทางภาษี หากปฏิบัติเป็นไปตามเกณฑ์/เงื่อนไขที่กรมสรรพากรกำหนด ทั้งนี้ โปรดศึกษารายละเอียดเงื่อนไขการจ่ายเงินปันผลเพิ่มเติมในหนังสือชี้ชวนส่วนข้อมูลโครงการ

กองทุนรวมนี้ไม่เหมาะกับใคร

- ผู้ลงทุนที่เน้นการได้รับผลตอบแทนในจำนวนเงินที่แน่นอนหรือรักษาเงินต้นให้อยู่ครบ
- ผู้ลงทุนที่คาดหวังผลตอบแทนสูง



ทำอย่างไรหากยังไม่เข้าใจนโยบาย และความเสี่ยงของกองทุนนี้

- อ่านหนังสือชี้ชวนฉบับเต็มหรือสอบถามผู้สนับสนุนการขายและบริษัทจัดการ
- **อย่าลงทุนหากไม่เข้าใจลักษณะและความเสี่ยงของกองทุนรวมนี้ดีพอ**



คุณต้องระวังอะไรเป็นพิเศษ?

- เนื่องจากกองทุนหลักสามารถลงทุนในตราสารแห่งหนึ่งที่มีอันดับความน่าเชื่อถือต่ำกว่าอันดับที่สามารถลงทุนได้ (Non-Investment Grade) หรือที่ไม่มีการจัดอันดับความน่าเชื่อถือ (Unrated Bond) ซึ่งตราสารดังกล่าวอาจไม่สามารถชำระคืนเงินต้นและดอกเบี้ยตามจำนวนหรือเวลาที่กำหนด ผู้ลงทุนอาจมีความเสี่ยงจากการผิดนัดชำระหนี้ของผู้ออกตราสาร ซึ่งส่งผลให้ผู้ลงทุนขาดทุนจากการลงทุนได้
- การเปลี่ยนแปลงของอัตราแลกเปลี่ยนเงินตราต่างประเทศ โดยกองทุนอาจลงทุนในสัญญาซื้อขายล่วงหน้า (Derivatives) เพื่อป้องกันความเสี่ยงที่เกี่ยวข้องกับอัตราแลกเปลี่ยนเงินตรา ที่อาจเกิดขึ้นได้จากการลงทุนในต่างประเทศตามความเหมาะสมและสภาพการณ์ในแต่ละขณะขึ้นอยู่กับดุลยพินิจที่ผู้จัดการกองทุนเห็นเหมาะสม ซึ่งกองทุนอาจได้รับผลขาดทุนจากอัตราแลกเปลี่ยนหรือได้รับเงินคืนต่ำกว่าเงินลงทุนเริ่มแรกได้
- กองทุนอาจลงทุนในหรือมีไว้ซึ่งสัญญาซื้อขายล่วงหน้า ที่มีได้มีวัตถุประสงค์เพื่อลดความเสี่ยง ทำให้กองทุนรวมเปิดนี้มีความเสี่ยงมากกว่ากองทุนรวมอื่นที่ลงทุนในหลักทรัพย์อ้างอิงโดยตรง เนื่องจากใช้เงินลงทุนในจำนวนที่น้อยกว่าจึงมีกำไร/ขาดทุนสูงกว่าการลงทุนในหลักทรัพย์อ้างอิงโดยตรง จึงเหมาะสมกับผู้ลงทุนที่ต้องการผลตอบแทนสูงและรับความเสี่ยงได้สูงกว่าผู้ลงทุนทั่วไป
- เนื่องจากกองทุนนี้เป็นกองทุนที่เน้นลงทุนในกองทุนต่างประเทศ จึงอาจได้รับผลกระทบจากการเปลี่ยนแปลงของราคาหลักทรัพย์ที่กองทุนหลักลงทุน ซึ่งเป็นปัจจัยหลักที่มีผลกระทบอย่างมีนัยสำคัญต่อเงินลงทุนของผู้ลงทุน
- กองทุนหลักมีแนวทางการบริหารจัดการเชิงรุก (Active Management) โดยมีเป้าหมายระยะสั้นนี้มาตราบฐาน กองทุนจึงมีความเสี่ยงที่กลยุทธ์การลงทุน การวิเคราะห์หลักทรัพย์ที่ลงทุน และปัจจัยอื่นๆที่มีผลต่อการตัดสินใจลงทุนของผู้จัดการกองทุน อาจทำให้ไม่บรรลุวัตถุประสงค์ดังกล่าว รวมถึงการคัดเลือกหลักทรัพย์ที่กองทุนจะลงทุน (Security selection risk) ซึ่งมีโอกาสที่หลักทรัพย์ที่ลงทุนมีราคาลดลง เนื่องจากการวิเคราะห์หลักทรัพย์ ธุรกิจอุตสาหกรรม แนวโน้มภาวะเศรษฐกิจ หรือนโยบายภาครัฐไม่เป็นไปตามที่ได้ประเมินไว้

แผนภาพแสดงตำแหน่งความเสี่ยงของกองทุนรวม



ปัจจัยความเสี่ยงที่สำคัญ

ความเสี่ยงจากการผิดนัดชำระหนี้ของผู้ออกตราสาร

อันดับความน่าเชื่อถือส่วนใหญ่ของกองทุน

GOV/AAA	AA,A	BBB	Non-investment grade/unrated
---------	------	-----	------------------------------

ต่ำ

สูง

หมายเหตุ: แรงการณ์ที่กองทุนต่างประเทศลงทุนในอันดับความน่าเชื่อถือ (credit rating) นั้นเกินกว่า 20% ของ NAV ของกองทุนหลัก (กองทุนหลักไม่เปิดเผยข้อมูล)

ความเสี่ยงจากความผันผวนของราคาหลักทรัพย์

ความผันผวนของผลการดำเนินงาน (SD)

<5%	5-10%	10-15%	15-25%	>25%
-----	-------	--------	--------	------

ต่ำ

สูง

*ค่าSD แสดงความผันผวนของกองทุนย้อนหลัง 5 ปี (หรือตั้งแต่จัดตั้งกองทุนกรณียังไม่ครบ5ปี)

ความเสี่ยงจากการเปลี่ยนแปลงของอัตราแลกเปลี่ยน

การป้องกันความเสี่ยง fx

ทั้งหมด/เกือบทั้งหมด	บางส่วน	ดูลยพินิจ	ไม่ป้องกัน
----------------------	---------	-----------	------------

ต่ำ

สูง

ความเสี่ยงจากการกระจุกตัวลงทุนในผู้ออกตราสารใดรายหนึ่ง

การกระจุกตัวลงทุนในผู้ออกตราสาร

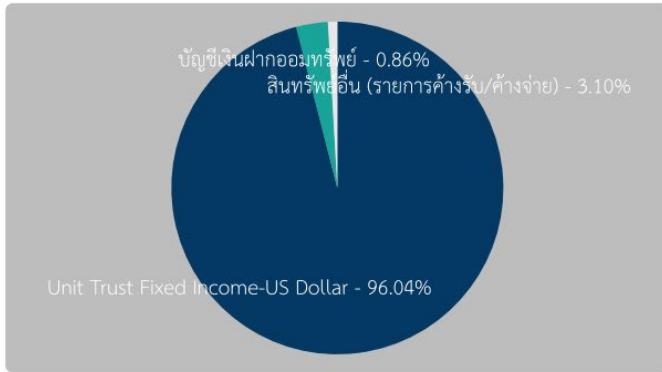
≤10%	10-20%	20-50%	50-80%	>80%
------	--------	--------	--------	------

(High Issuer Concentration Risk)



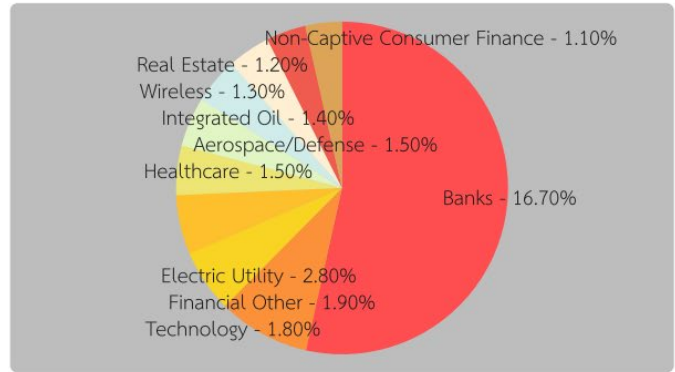
สัดส่วนของประเภททรัพย์สินที่ลงทุน

Principal Global Fixed Income Fund



เป็นข้อมูล ณ วันที่ 31 ธันวาคม 2563

PIMCO GIS Income Fund - Share Class I



เป็นข้อมูล ณ วันที่ 30 พฤศจิกายน 2563

ชื่อทรัพย์สินและการลงทุนสูงสุด 5 อันดับแรก

ชื่อทรัพย์สิน	%ของ NAV
PIMCO FUNDS GLOBAL INVESTORS SERIES PLC : PIMINIA ID	96.04
สินทรัพย์อื่น (รายการค้างรับ/ค้างจ่าย)	3.10

เป็นข้อมูล ณ วันที่ 31 ธันวาคม 2563

ชื่อทรัพย์สิน	%ของ NAV
FNMA TBA 2.5% NOV 30YR	8.70
FNMA TBA 2.0% DEC 30YR	7.40
FNMA TBA 3.0% NOV 30YR	7.40
FNMA TBA 3.5% NOV 30YR	4.50
BNP PARIBAS ISSUANCE BV SR SEC **ABS**	2.90

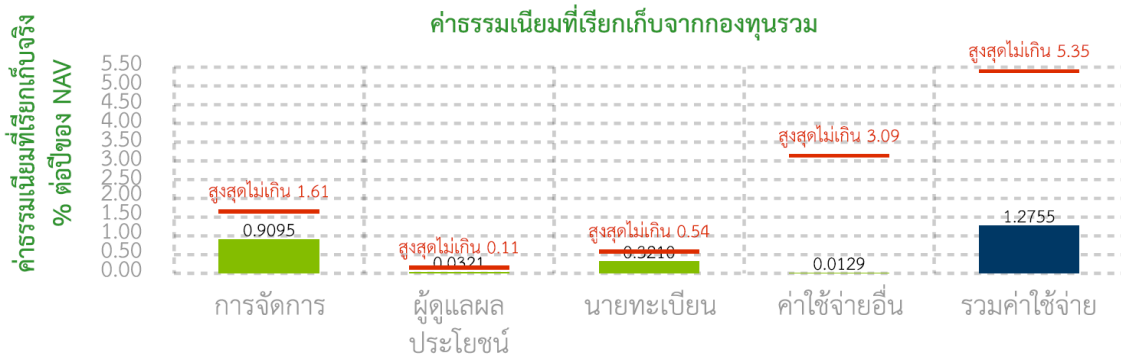
เป็นข้อมูล ณ วันที่ 30 พฤศจิกายน 2563



ค่าธรรมเนียม

*ค่าธรรมเนียมมีผลกระทบต่อผลตอบแทนที่คุณจะได้รับ
ดังนั้น คุณควรพิจารณาการเรียกเก็บค่าธรรมเนียมดังกล่าวก่อนการลงทุน *

ค่าธรรมเนียมที่เรียกเก็บจากกองทุนรวม (% ต่อปีของ NAV)**



หมายเหตุ:

*ข้อมูล 1 ธ.ค. 61 - 30 พ.ย. 62; ค่าธรรมเนียมเป็นอัตราที่รวมภาษีมูลค่าเพิ่ม ภาษีธุรกิจเฉพาะ หรือ ภาษีอื่นใดในทำนองเดียวกันไว้แล้ว


การปรับค่าธรรมเนียมการจัดการมีผลตั้งแต่วันที่ 11 ก.พ.63 เป็นต้นไป

ค่าธรรมเนียมที่เรียกเก็บจากผู้ถือหน่วย (% ของมูลค่าซื้อขาย)

รายการ	สูงสุดไม่เกิน	ปัจจุบัน
ค่าธรรมเนียมการขายหน่วย	ไม่เกินร้อยละ 1.61	ร้อยละ 1.00
ค่าธรรมเนียมการรับซื้อคืนหน่วย	ไม่เกินร้อยละ 1.07	ยกเว้น
ค่าธรรมเนียมการสับเปลี่ยนหน่วยลงทุน	ตามเงื่อนไขการขายและรับซื้อคืนหน่วยลงทุน	ตามเงื่อนไขการขายและรับซื้อคืนหน่วยลงทุน
ค่าธรรมเนียมการออกเอกสารแสดงสิทธิในหน่วยลงทุน	ตามที่นายทะเบียนเรียกเก็บ	ตามที่นายทะเบียนเรียกเก็บ
ค่าธรรมเนียมการโอนหน่วยลงทุน	ตามที่นายทะเบียนเรียกเก็บ	ตามที่นายทะเบียนเรียกเก็บ
ค่าธรรมเนียมอื่น ๆ	ตามที่จ่ายจริง	ตามที่จ่ายจริง

หมายเหตุ: ค่าธรรมเนียมเป็นอัตราที่รวมภาษีมูลค่าเพิ่ม ภาษีธุรกิจเฉพาะ หรือภาษีอื่นใดในทำนองเดียวกันไว้แล้ว

ค่าธรรมเนียมของกองทุนหลัก



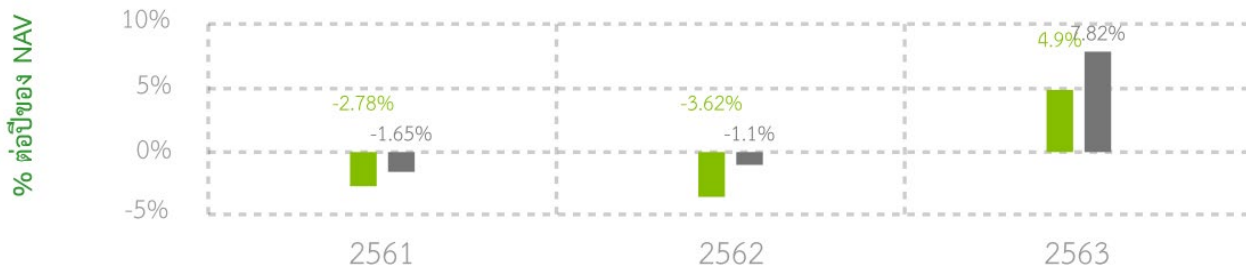


ผลการดำเนินงานในอดีต

* ผลการดำเนินงานในอดีต มิได้เป็นสิ่งยืนยันถึงผลการดำเนินงานในอนาคต *

1. แบบย้อนหลังตามปีปฏิทิน

■ กองทุนรวม
■ BENCHMARK



2. ตัวชี้วัดที่ใช้เปรียบเทียบผลการดำเนินงานของกองทุน :

- 1) ดัชนี Bloomberg Barclays US Aggregate Total Return Value Unhedged ในสกุลเงิน USD ปรับด้วยต้นทุนการป้องกันความเสี่ยงอัตราแลกเปลี่ยน เพื่อเทียบกับค่าสกุลเงินบาท ณ วันที่ลงทุน ประมาณร้อยละ 50
- 2) ดัชนี Bloomberg Barclays US Aggregate Total Return Value Unhedged ในสกุลเงิน USD ปรับด้วยอัตราแลกเปลี่ยนเพื่อเทียบกับค่าสกุลบาท ณ วันที่คำนวณผลตอบแทน ประมาณร้อยละ 50

3. กองทุนนี้เคยมีผลขาดทุนสูงสุดในช่วงเวลา 5 ปี คือ -20.89%

*กรณีกองทุนจัดตั้งไม่ครบ 5 ปี จะแสดงค่าที่เกิดขึ้นนับตั้งแต่จัดตั้งกองทุน

4. ความผันผวนของผลการดำเนินงาน (Standard Deviation) คือ 6.79% ต่อปี

*กรณีกองทุนจัดตั้งไม่ครบ 5 ปี จะแสดงค่าที่เกิดขึ้นนับตั้งแต่จัดตั้งกองทุน

5. ความผันผวนของส่วนต่างผลการดำเนินงานและดัชนีชี้วัด (Tracking Error : TE) คือ 8.63% ต่อปี

6. ประเภทกองทุนรวมเพื่อใช้เปรียบเทียบผลการดำเนินงาน ณ จุดขาย คือ Global Bond Discretionary F/X Hedge or Unhedge

7. ผลการดำเนินงานย้อนหลังแบบปีทั้งหมด

กองทุน	YTD	3 เดือน	Percentile	6 เดือน	Percentile	1ปี	Percentile	3ปี	Percentile	ตั้งแต่จัดตั้งกองทุน
ผลตอบแทนกองทุนรวม	4.90%	4.40%	25	7.19%	25	4.89%	50	-0.57%	95	-1.03%
ผลตอบแทนตัวชี้วัด	7.82%	-2.09%	95	-0.19%	95	7.80%	5	1.60%	75	1.66%
ความผันผวนของกองทุน	8.05%	2.56%	75	2.41%	50	8.05%	95	9.12%	95	6.79%
ความผันผวนของตัวชี้วัด	5.71%	4.19%	95	4.01%	95	5.71%	50	4.94%	50	5.03%

*เป็นข้อมูล ณ วันที่ 31 ธันวาคม 2563 คุณสามารถดูข้อมูลที่เป็นปัจจุบันได้ที่ www.principal.th

ผลตอบแทนที่มีอายุเกินหนึ่งปี จะแสดงเป็นผลตอบแทนต่อปี

8. ผลการดำเนินงานย้อนหลังของกองทุนหลัก

PIMCO GIS Income Fund

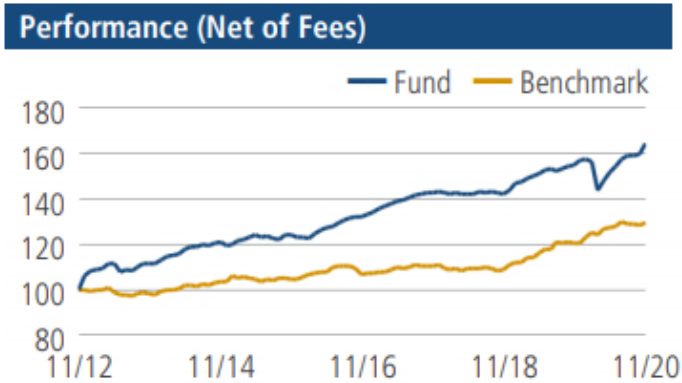


Chart shows performance from the first month-end, rebased to 100, for the Institutional Acc USD class. Past performance is not a guarantee or reliable indicator of future results. Source: PIMCO

Fund Statistics	
Effective Duration (yrs)	2.12
Benchmark Duration (yrs)	6.23
Estimated Yield to Maturity (%) ¹	3.66
Annualised Distribution Yield ²	3.68
Effective Maturity (yrs)	4.05
Average Credit Quality	A-

Performance (Net of Fees)	1 Mo.	3 Mos.	6 Mos.	1 Yr.	3 Yrs.	5 Yrs.	SI
Class Institutional, Acc (%) ³	3.02	3.15	8.19	6.23	4.70	5.74	6.36
Net of 5% Preliminary Charge ⁴	-2.15	-2.03	2.76	0.92	2.93	4.67	5.68
Class Institutional, Inc (%) ³	2.97	3.18	8.23	6.20	4.69	5.74	6.37
Net of 5% Preliminary Charge ⁴	-2.14	-2.00	2.85	0.86	2.91	4.66	5.69
Benchmark (%)	0.98	0.48	1.79	7.28	5.45	4.34	—

Past performance is not necessarily indicative of future performance. The benchmark is the Bloomberg Barclays U.S. Aggregate Index. All periods longer than one year are annualised. SI is the performance since inception. ³ Performance shown is on a NAV-to-NAV basis in the denominated currency, excluding the preliminary charge and on the assumption that distributions are reinvested, as applicable. ⁴ Performance shown is on a NAV-to-NAV basis in the denominated currency, taking into account the preliminary charge and on the assumption that distributions are reinvested, as applicable. A preliminary charge of up to 5% may or may not be deducted from the subscription amount depending on the distributor from whom you had purchased shares, as such this may not represent actual performance returns.



ข้อมูลอื่น ๆ

<p>นโยบายการจ่ายเงินปันผล</p> <p>หลักเกณฑ์การจ่ายเงินปันผล</p>	<p>พิจารณาจ่ายประมาณ 4 ครั้งต่อปี (ทั้งนี้ ไม่เกินปีละ 12 ครั้ง) ตามหลักเกณฑ์การจ่ายเงินปันผล</p> <ol style="list-style-type: none"> 1. กองทุนจะพิจารณาจ่ายเงินปันผลไม่เกินปีละ 12 ครั้ง โดยพิจารณาจากผลการดำเนินงานสิ้นสุดตามช่วงเวลาของบริษัทจัดการเห็นสมควร จากกำไรสะสมหรือกำไรสุทธิในงวดบัญชีที่จะจ่ายเงินปันผลแล้วแต่กรณีและการจ่ายเงินปันผลดังกล่าวจะต้องไม่ทำให้กองทุนรวมมีผลขาดทุนสะสมเพิ่มขึ้นในงวดที่มีการจ่ายเงินปันผลนั้น 2. การพิจารณาจ่ายเงินปันผลจะขึ้นอยู่กับดุลยพินิจของบริษัทจัดการ ทั้งนี้ บริษัทจัดการจะถือปฏิบัติตามหลักเกณฑ์และวิธีการที่สำนักงานคณะกรรมการ ก.ล.ต.ประกาศกำหนด และตามที่บริษัทจัดการ เห็นสมควร 3. บริษัทจัดการขอสงวนสิทธิในการพิจารณาจ่ายเงินปันผลให้แก่ผู้ถือหุ้นลงทุน เมื่อกองทุนมีมูลค่าหน่วยลงทุนน้อยกว่ามูลค่าที่ตราไว้ของหน่วยลงทุน บริษัทจัดการขอสงวนสิทธิที่จะพิจารณาแก้ไขเพิ่มเติมรายละเอียดโครงการที่เกี่ยวข้องกับการจ่ายเงินปันผล เพื่อไม่ให้ขัดแย้งกับกฎหมายหรือประกาศที่เกี่ยวข้องที่มีการแก้ไขหรือเพิ่มเติมเกี่ยวกับการจ่ายเงินปันผลของกองทุนในอนาคต <p>ทั้งนี้ โปรดศึกษารายละเอียดเงื่อนไขการจ่ายเงินปันผลเพิ่มเติมในหนังสือชี้ชวน ส่วนข้อมูลโครงการ</p>
<p>ผู้ดูแลผลประโยชน์</p> <p>วันที่อนุมัติจัดตั้ง</p> <p>วันที่จดทะเบียน</p> <p>อายุโครงการ</p> <p>จำนวนเงินลงทุนโครงการ</p>	<p>ธนาคารกสิกรไทย จำกัด (มหาชน)</p> <p>22 พฤศจิกายน 2560</p> <p>6 ธันวาคม 2560</p> <p>ไม่กำหนด</p> <p>3,000 ล้านบาท (712.76 ล้านบาท)</p>
<p>ซื้อและขายคืนหน่วยลงทุน</p> <p>(บริษัทจัดการกำหนดให้วันทำการซื้อขายหน่วยลงทุนเป็นวันทำการของธนาคารพาณิชย์ไทย และวันทำการของประเทศที่เกี่ยวข้องกับการลงทุน (ถ้ามี) และวันทำการที่บริษัทจัดการไม่ได้รับผลกระทบจากการรับชำระค่าซื้อขายหลักทรัพย์ที่ลงทุน (ถ้ามี) หรือธุรกรรมอื่น ๆ ที่เกี่ยวข้องกับการลงทุนในต่างประเทศของกองทุน (ถ้ามี))</p>	<p>วันทำการซื้อหน่วยลงทุน :</p> <p>ทุกวันทำการตั้งแต่เวลาเริ่มทำการถึงเวลา 15:30 น.</p> <p>มูลค่าขั้นต่ำของการซื้อครั้งแรก : 1,000 บาท</p> <p>มูลค่าขั้นต่ำของการซื้อครั้งถัดไป : 1,000 บาท</p> <p>การปรับขึ้นต่ำการสั่งซื้อหน่วยลงทุนเริ่มมีผลตั้งแต่วันที่ 17 ส.ค.63 เป็นต้นไป</p> <p>วันทำการขายคืนหน่วยลงทุน:</p> <p>ทุกวันทำการตั้งแต่เวลาเริ่มทำการถึงเวลา 15.00 น.</p> <p>มูลค่าขั้นต่ำของการขายคืน : ไม่กำหนด</p> <p>ยอดคงเหลือขั้นต่ำ : ไม่กำหนด</p> <p>ระยะเวลาการรับเงินค่าขายคืน : ภายใน 5 วันทำการ นับจากวันคำนวณมูลค่าทรัพย์สินกองทุน (ประกาศ NAV T+2, คืนเงิน T+6 ธนาคาร CIMBT เวลา</p>

	11.30 น. ธนาคาร SCB/ KBANK/ BAY/ TMB/ BBL/ LHBANK/ KK/ TBANK เวลา 13.00 น.) คุณสามารถตรวจสอบมูลค่าทรัพย์สินรายวันได้ที่ www.principal.th	
รายชื่อผู้จัดการกองทุน	รายชื่อ	วันที่เริ่มบริหารกองทุน
	คุณวิน พรหมแพทย์	วันที่ 6 ธันวาคม 2560
	คุณวิทยา เจนจรัสโชติ	วันที่ 6 ธันวาคม 2560
	คุณวิริยา โภไศศวรรย์	วันที่ 6 ธันวาคม 2560
	คุณปณิธิ จิตรีโกชน์	วันที่ 29 พฤศจิกายน 2560
	คุณธนา เชนะกุล	วันที่ 17 เมษายน 2561
	คุณวรุณ ทรัพย์ทวีกุล	วันที่ 2 พฤษภาคม 2561
	คุณประจักษ์ อ้วนเจริญกุล	วันที่ 17 กันยายน 2562
PTR	1.1312 กรณีที่กองทุนรวมที่จดทะเบียนจัดตั้งไม่ถึง 1 ปี จะแสดงค่าที่เกิดขึ้นจริงในช่วงเวลาตั้งแต่วันที่ จดทะเบียนถึงวันที่รายงาน	
ผู้สนับสนุนการขายหรือรับซื้อคืน	ธนาคาร ซีไอเอ็มบี ไทย จำกัด (มหาชน) บริษัทหลักทรัพย์จัดการกองทุน พรินซิเพิล จำกัด หรือผู้สนับสนุนการขายหรือรับซื้อคืนที่ บลจ.พรินซิเพิล แต่งตั้ง	
ติดต่อสอบถามรับหนังสือชี้ชวน ร้องเรียน	บริษัทหลักทรัพย์จัดการกองทุน พรินซิเพิล จำกัด ที่อยู่ : ที่อยู่ 44 อาคาร ซีไอเอ็มบี ไทย ชั้น 16 ถนนหลังสวน แขวงลุมพินี เขตปทุมวัน กรุงเทพฯ 10330 โทรศัพท์ : 0-2686-9500 หรือ 0-2686-9595 Website : www.principal.th	
ธุรกรรมที่อาจก่อให้เกิดความขัดแย้งทาง ผลประโยชน์	คุณสามารถตรวจสอบธุรกรรมที่อาจก่อให้เกิดความขัดแย้งทางผลประโยชน์ ได้ที่ www.principal.th	

- การลงทุนในหน่วยลงทุนไม่ใช่การฝากเงิน รวมทั้งไม่ได้อยู่ภายใต้ความคุ้มครองของสถาบันคุ้มครองเงินฝาก จึงมีความเสี่ยงจากการลงทุนซึ่งผู้ลงทุนอาจไม่ได้รับเงินลงทุนคืนเต็มจำนวน
- ได้รับอนุมัติจัดตั้ง และอยู่ภายใต้การกำกับดูแลของสำนักงาน ก.ล.ต.
- การพิจารณาว่าหนังสือชี้ชวนในการเสนอขายหน่วยลงทุนของกองทุนรวมนี้มีได้เป็นการแสดงว่าสำนักงาน ก.ล.ต. ได้รับรองถึงความถูกต้องของข้อมูลในหนังสือชี้ชวนของกองทุนรวม หรือได้ประกันราคาหรือผลตอบแทนของหน่วยลงทุนที่เสนอขายนั้น ทั้งนี้ บริษัทจัดการกองทุนรวมได้สอบทานข้อมูลในหนังสือชี้ชวนส่วนสรุปข้อมูลสำคัญ ณ วันที่ 31 ธันวาคม 2563 แล้วด้วยความระมัดระวังในฐานะผู้รับผิดชอบในการดำเนินการของกองทุนรวมและขอรับรองว่าข้อมูลดังกล่าวถูกต้องไม่เป็นเท็จ และไม่ทำให้ผู้อื่นสำคัญผิด

คำอธิบายเพิ่มเติม / คำเตือน

ความเสี่ยงจากการผิดนัดชำระหนี้ของผู้ออกตราสาร (**Credit Risk**) หมายถึง การพิจารณาจากอันดับความน่าเชื่อถือของตราสารที่ลงทุน (credit rating) ซึ่งเป็นข้อมูลบอกระดับความสามารถในการชำระหนี้ โดยพิจารณาจากผลการดำเนินงานที่ผ่านมาและฐานะการเงินของผู้ออกตราสาร credit rating ของหุ้นกู้ระยะยาวมีความหมายโดยย่อ ดังต่อไปนี้

ระดับการลงทุน	TRIS	Fitch	Moody's	S&P	คำอธิบาย
ระดับที่นำลงทุน	AAA	AAA(tha)	Aaa	AAA	อันดับเครดิตสูงที่สุด มีความเสี่ยงต่ำที่สุดที่จะไม่สามารถชำระหนี้ได้ตามกำหนด
	AA	AA(tha)	Aa	AA	อันดับเครดิตรองลงมาและถือว่า <u>มีความเสี่ยงต่ำ</u> มากที่จะไม่สามารถชำระหนี้ได้ตามกำหนด
	A	A(tha)	A	A	<u>ความเสี่ยงต่ำ</u> ที่จะไม่สามารถชำระหนี้ได้ตามกำหนด
	BBB	BBB(tha)	Baa	BBB	<u>ความเสี่ยงปานกลาง</u> ที่จะไม่สามารถชำระหนี้ได้ตามกำหนด
ระดับที่ต่ำกว่านำลงทุน	ต่ำกว่า BBB	ต่ำกว่า BBB(tha)	ต่ำกว่า BBB	ต่ำกว่า BBB	<u>ความเสี่ยงสูง</u> ที่จะไม่สามารถชำระหนี้ได้ตามกำหนด

กรณีกองทุนรวมตราสารหนี้ เกิดจากการเปลี่ยนแปลงของอัตราดอกเบี้ยซึ่งขึ้นกับปัจจัยภายนอก เช่น สภาวะเศรษฐกิจการลงทุน ปัจจัยทางการเมืองทั้งในและต่างประเทศ เป็นต้น โดยราคาตราสารหนี้จะเปลี่ยนแปลงในทิศทางตรงข้ามกับการเปลี่ยนแปลงของอัตราดอกเบี้ย เช่น หากอัตราดอกเบี้ยในตลาดเงินมีแนวโน้มปรับตัวสูงขึ้น อัตราดอกเบี้ยของตราสารหนี้ที่ออกใหม่ก็จะสูงขึ้นด้วย ดังนั้นราคาตราสารหนี้ที่ออกมาก่อนหน้าจะมีการซื้อขายในระดับราคาที่ต่ำลง โดยกองทุนรวมที่มีอายุเฉลี่ยของทรัพย์สินที่ลงทุน (portfolio duration) สูงจะมีโอกาสเผชิญกับการเปลี่ยนแปลงของราคามากกว่ากองทุนรวมที่มี portfolio duration ต่ำกว่า

ความเสี่ยงด้านตลาด (Market Risk)

ความเสี่ยงที่เกิดจากการที่ราคา หรือผลตอบแทนของตราสารปรับตัวขึ้นลง เนื่องจากความผันผวนของปัจจัยต่างๆที่เกี่ยวข้อง เช่น ภาวะเศรษฐกิจ สังคม การเมือง ภาวะตลาดเงิน ตลาดทุน อัตราแลกเปลี่ยน อัตราดอกเบี้ย เป็นต้น

ความเสี่ยงด้านสภาพคล่อง (Liquidity Risk)

เป็นความเสี่ยงที่เกิดจากการที่ไม่สามารถขายหน่วยลงทุน หรือตราสารที่กองทุนได้ลงทุนไว้ได้ เนื่องจากกองทุน หรือตราสารของกองทุนอสังหาริมทรัพย์มีสภาพคล่องน้อย กองทุนจึงอาจขายหลักทรัพย์ดังกล่าวไม่ได้ในช่วงเวลาที่ต้องการหรืออาจไม่ได้ราคาตามที่ต้องการ

ความเสี่ยงของประเทศที่ลงทุน (Country Risk)

เนื่องจากกองทุนอาจจะลงทุนในหน่วยลงทุนของกองทุน หรือตราสารของกองทุนรวมในต่างประเทศ กองทุนจึงมีความเสี่ยงของประเทศที่ลงทุน เช่น การเปลี่ยนแปลงของปัจจัยพื้นฐาน สภาวะทางเศรษฐกิจ การเมือง ค่าเงิน และนโยบายต่างประเทศ โดยปัจจัยเหล่านี้อาจมีผลกระทบต่อราคาหน่วยลงทุน หรือหลักทรัพย์ที่กองทุนลงทุน

ความเสี่ยงของอัตราแลกเปลี่ยน (Currency Risk)

เนื่องจากกองทุนมีนโยบายเน้นลงทุนในหน่วยลงทุนของกองทุน หรือตราสารในต่างประเทศ ซึ่งต้องลงทุนเป็นสกุลเงินต่างประเทศ จึงเป็นความเสี่ยงของค่าเงินที่เกิดจากการลงทุน ตัวอย่างเช่น ถ้าค่าเงินต่างประเทศที่ลงทุนอ่อนค่า มูลค่าหน่วยลงทุน (NAV) ของกองทุนจะลดลง ดังนั้น ผู้ลงทุนอาจได้รับกำไร หรือขาดทุนจากการเคลื่อนไหวของเงินตราต่างประเทศที่ลงทุนได้

ผลขาดทุนสูงสุดที่เกิดขึ้นจริง 5 ปี (Maximum Drawdown)

เป็นผลขาดทุนสะสมสูงสุดที่เกิดจากการลงทุนจริงของกองทุนรวมย้อนหลังเป็นระยะเวลาอย่างน้อย 5 ปี นับแต่วันที่รายงาน (หรือตั้งแต่จัดตั้งกองทุนรวมกรณียังไม่ครบ 5 ปี) โดยมีวิธีการคำนวณดังนี้

$$\text{Drawdown}_{(t)} = \frac{\text{มูลค่าหน่วยลงทุน}_{(t)} - \text{มูลค่าหน่วยลงทุนสูงสุด}^*}{\text{มูลค่าหน่วยลงทุนสูงสุด}^*}$$
$$\text{Maximum Drawdown} = \min (\text{Drawdown}_{(t)})$$

หมายเหตุ : * มูลค่าหน่วยลงทุนสูงสุด คือ มูลค่าหน่วยลงทุนสูงสุดของระยะเวลาก่อนหน้าจนถึงวันที่คำนวณ (t)

ค่าความผันผวนของผลการดำเนินงาน (Standard Deviation : SD)

เป็นความผันผวนของผลตอบแทนกองทุน โดยคำนวณจากผลตอบแทนของกองทุนรวมซึ่งมีวิธีการคำนวณเป็นไปตามหลักเกณฑ์ของสมาคมบริษัทจัดการลงทุนว่าด้วยมาตรฐานการวัดและนำเสนอผลการดำเนินงานของกองทุนรวม ใช้การเปิดเผยค่า SD ของกองทุนรวมย้อนหลังเป็นระยะเวลา 5 ปี นับแต่วันที่รายงาน แสดงเป็น % ต่อปี

ค่าความผันผวนของส่วนต่างของผลตอบแทนเฉลี่ยของกองทุนรวมและผลตอบแทนของดัชนีชี้วัด (Tracking Error)

Tracking Error คือ ความผันผวนของส่วนต่างของผลตอบแทนเฉลี่ยของกองทุนรวมและผลตอบแทนของดัชนีชี้วัดซึ่งสะท้อนให้เห็นถึงประสิทธิภาพในการเลียนแบบดัชนีชี้วัดของกองทุนรวมว่ามีการเบี่ยงเบนออกไปจากดัชนีชี้วัดมากน้อยเพียงใด เช่น หากกองทุนรวมมีค่า TE ต่ำ แสดงว่าอัตราผลตอบแทนของกองทุนมีการเบี่ยงเบนออกไปจากดัชนีชี้วัดในอัตราที่ต่ำ ดังนั้น กองทุนรวมจึงมีประสิทธิภาพในการเลียนแบบดัชนีอ้างอิง ในขณะที่กองทุนรวมที่มีค่าสูง แสดงว่าอัตราผลตอบแทนของกองทุนรวมมีการเบี่ยงเบนออกจากดัชนีชี้วัดในอัตราที่สูง ดังนั้น โอกาสที่ผลตอบแทนการลงทุนจะเป็นไปตามผลตอบแทนของ benchmark ก็จะลดน้อยลง เป็นต้น

อัตราส่วนหมุนเวียนการลงทุนของกองทุนรวม (Portfolio Turnover Ratio : PTR)

เป็นค่าที่แสดงเพื่อให้ผู้ลงทุนทราบถึงปริมาณการซื้อขายทรัพย์สินของกองทุน และช่วยสะท้อนกลยุทธ์การลงทุนของผู้จัดการกองทุนได้ดียิ่งขึ้น โดยคำนวณจากมูลค่าที่ต่ำกว่าระหว่างผลรวมของมูลค่าการซื้อขายทรัพย์สินกับผลรวมของมูลค่าการขายทรัพย์สินที่กองทุนรวมลงทุนในรอบระยะเวลาผ่านมาย้อนหลัง 1 ปีหารด้วยมูลค่าทรัพย์สินสุทธิเฉลี่ยของกองทุนรวมในรอบระยะเวลาเดียวกัน ดังแสดงในตาราง

$$\text{PTR} = \frac{\text{Min (ซื้อหุ้น , ขายหุ้น)}}{\text{Avg. NAV}}$$

ข้อมูลกองทุนหลัก

มีผลตั้งแต่วันที่ 28 มกราคม 2563 เป็นต้นไป

กองทุนหลักที่กองทุนจะลงทุน คือ PIMCO GIS Income Fund มีรายละเอียดต่อไปนี้

ชื่อกองทุน	: PIMCO GIS Income Fund
Class	: Class I (สำหรับผู้ลงทุนสถาบัน)
ประเภท	: กองทุนรวมตราสารหนี้
อายุโครงการ	: ไม่กำหนด
วันจัดตั้งกองทุน	: 30 พฤศจิกายน 2012
จดทะเบียนประเทศ	: ไอร์แลนด์
สกุลเงินของกองทุน	: USD
วันทำการซื้อขาย	: ทุกวันทำการของธนาคารในประเทศไอร์แลนด์
การจ่ายปันผล	: จ่าย
บริษัทจัดการ	: PIMCO Global Advisors (Ireland) Limited
ที่ปรึกษาการลงทุน	: Pacific Investment Management Company LLC
ผู้เก็บรักษาทรัพย์สินของกองทุน	: State Street Custodial Services (Ireland) Limited
วัตถุประสงค์การลงทุน	: เพื่อแสวงหารายได้ในระดับสูงโดยผ่านการบริหารจัดการการลงทุนอย่างรอบคอบ และมีวัตถุประสงค์รองรับในการสร้างการเติบโตของเงินลงทุนในระยะยาว
นโยบายการลงทุน	: กองทุนมีหลักการสำคัญในการกระจายการลงทุนไปในตราสารหนี้ประเภทต่าง ๆ และมีระยะเวลาครบกำหนดของตราสารที่แตกต่างกัน โดยลงทุนทั้งภาครัฐและเอกชน ทั่วโลกอย่างน้อย 2 ใน 3 ของมูลค่าทรัพย์สิน กองทุนจะลงทุนสินทรัพย์ในหลายภาคการลงทุน ซึ่งอาจรวมถึง <ol style="list-style-type: none">(1) ตราสารหนี้ภาคเอกชนทั้งที่ได้รับการจัดอันดับความน่าเชื่อถืออยู่ในอันดับที่สามารถลงทุนได้ (Investment Grade) และมีอันดับความน่าเชื่อถือต่ำกว่าอันดับที่สามารถลงทุนได้ (Non-Investment Grade) ที่ออกโดยบริษัทเอกชนทั่วโลกทั้งที่อยู่ภายในกลุ่มประเทศยุโรป, และนอกกลุ่มประเทศยุโรปซึ่งรวมถึงกลุ่มประเทศกำลังพัฒนา(2) ตราสารหนี้ ภาครัฐที่ออกโดยรัฐบาลของประเทศภายในกลุ่มประเทศยุโรป และประเทศนอกกลุ่มประเทศยุโรป รวมถึงองค์กรที่เกี่ยวข้องกับภาครัฐของประเทศเหล่านั้น(3) ตราสารที่เกี่ยวข้องกับ mortgage-related และ asset-backed securities อื่นๆ และ(4) Foreign currency positions ซึ่งรวมถึงสกุลเงินของประเทศกำลังพัฒนา ทั้งนี้ กองทุนหลักสามารถลงทุนใน loan participations และ/หรือ loan assignments และ/หรือ Credit Default Swap (protection seller) อย่างไรก็ตาม การปรับสัดส่วนการลงทุนใน Sector ต่าง ๆ อาจมีการเปลี่ยนแปลงได้ตลอดเวลา และในการลงทุนเหล่านี้ กองทุนสามารถทำได้ทั้งการลงทุนโดยตรงในตราสาร และการลงทุนผ่านตราสารอนุพันธ์ กองทุนหลักจะมี Portfolio Duration อยู่ในระหว่าง 0 - 8 ปี ขึ้นอยู่กับมุมมองด้านดอกเบี้ยของผู้จัดการกองทุน ทั้งนี้ กองทุนจะลงทุนในตราสารที่ได้รับการจัดอันดับต่ำกว่าที่สามารถลงทุนได้ (ต่ำกว่าอันดับความน่าเชื่อถือ Baa3 จากการจัดอันดับความน่าเชื่อถือของ Moody หรือเทียบเท่ากับการจัดอันดับความน่าเชื่อถือของ S&P or Fitch) หรือในตราสารที่ไม่ได้รับการจัดอันดับ (unrated) ได้ไม่เกิน 50% ของมูลค่าทรัพย์สิน (โดยไม่รวมถึงตราสารที่เกี่ยวข้องกับ

mortgage related security และ Asset-backed securities อื่น ๆ) และสามารถลงทุนในตราสารหนี้ของกลุ่มประเทศกำลังพัฒนาไม่เกิน 20% ของมูลค่าทรัพย์สิน กองทุนสามารถลงทุนในตราสารที่สามารถเปลี่ยนเป็นตราสารทุนได้ (convertible securities) ได้ไม่เกิน 25% ของมูลค่าทรัพย์สิน สามารถลงทุนในตราสารทุน (equity) ได้ไม่เกิน 10% ของมูลค่าทรัพย์สิน ทั้งนี้ เมื่อรวมการลงทุนของตราสารที่สามารถเปลี่ยนเป็นตราสารทุน, ใบรับรองเงินฝาก (certificates of deposit) และ bankers' acceptances จะต้องมีส่วนไม่เกิน 1 ใน 3 ของมูลค่าทรัพย์สิน ทั้งนี้ กองทุนอาจสามารถลงทุนในตราสารที่ไม่มีสภาพคล่อง (ซึ่งหมายถึงพันธบัตร และตราสารหนี้อื่น ๆ ที่ถูกกล่าวถึงตามนโยบายการลงทุนนี้) ได้ไม่เกิน 10% ของมูลค่าทรัพย์สิน

กองทุนอาจจะลงทุนได้ถึง 10% ของมูลค่าทรัพย์สินสุทธิของกองทุนในหน่วยลงทุนของกองทุน โดยที่กองทุนดังกล่าวจะต้องมีวัตถุประสงค์ของการลงทุนที่สอดคล้องกับกองทุน กองทุนหลักอาจลงทุนในสัญญาซื้อขายล่วงหน้า (Derivatives) เพื่อเพิ่มประสิทธิภาพการบริหารการลงทุน (Efficient Portfolio Management)

การลงทุนในสัญญาซื้อขายล่วงหน้าหรือการใช้ตราสารอนุพันธ์ (ไม่ว่าจะใช้เพื่อลดความเสี่ยงหรือมีวัตถุประสงค์เพื่อการลงทุน) จะส่งผลให้เกิดการ leverage มากขึ้น โดยระดับของการ leverage ของกองทุนจะอยู่ในช่วง 0% ถึง 500% ของทรัพย์สินสุทธิของกองทุน

เมื่อคำนวณโดยใช้ มูลค่าของสัญญาสุทธิ (gross notional value) ของตราสารอนุพันธ์ใด ๆ ในกองทุนและมูลค่าตลาดของการลงทุนโดยตรงใด ๆ ผลรวมของสถานะฝั่งซื้อสุทธิ (total gross long positions) และสถานะฝั่งขายสุทธิ (total gross short positions) จะไม่เกิน 700% ของมูลค่าทรัพย์สินสุทธิของกองทุน

กองทุนจะบริหารความเสี่ยงโดยใช้วิธี Absolute VaR model โดยมูลค่าความเสี่ยง (VaR) ของพอร์ตโฟลิโอของกองทุนจะไม่เกิน 20% ของมูลค่าทรัพย์สินสุทธิของกองทุน และระยะเวลาการถือครองจะไม่เกิน 20 วัน

ค่าธรรมเนียมและค่าใช้จ่ายของกองทุนรวม

Management Fee	: 0.55 ต่อปี
ตัวชี้วัด (benchmark)	: Bloomberg Barclays US Aggregate Total Return Value Unhedged USD
Bloomberg ticker	: PIMINIA :ID
ISIN	: IE00B87KCF77

กองทุน PIMCO GIS Income Fund ที่จดทะเบียนในประเทศไอร์แลนด์ เป็นกองทุนรวมเพื่อผู้ลงทุนทั่วไป (retail fund) และเป็นกองทุนที่จัดตั้งตามระเบียบของ UCITS (Undertakings for Collective Investment in Transferable Securities) ภายใต้กฎหมายที่เกี่ยวข้องของประเทศไอร์แลนด์ ซึ่งเป็นสมาชิกสามัญของ International Organizations of Securities Commission (IOSCO) โดยมีได้เป็นกองทุนรวมประเภทเฮจจ์ฟันด์ (hedge fund)

รายละเอียดของกองทุน PIMCO GIS Income Fund แปลมาจาก หนังสือชี้ชวน (Master Prospectus) ของกองทุนหลัก ท่านสามารถดูข้อมูลของกองทุนหลักเพิ่มเติมได้ที่ สามารถดูข้อมูล <http://www.pimco.com.sg>