

กองทุนเปิด MEGA 10 CHINA

ชนิดสะสมมูลค่า

MEGA10CHINA-A

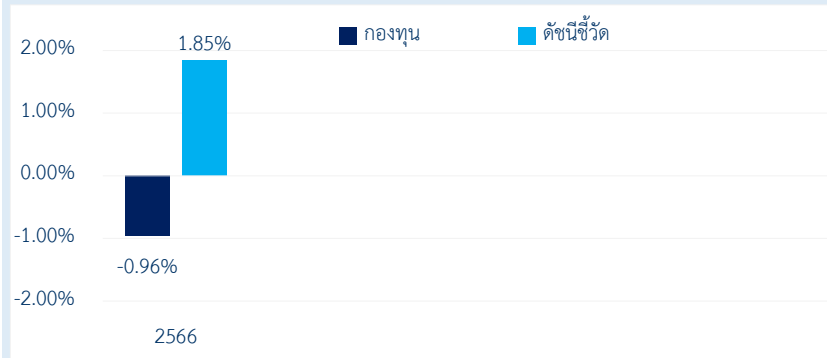
ประเภทกองทุนรวม / กลุ่มกองทุนรวม

- กองทุนรวมตราสารทุน
- กลุ่ม Greater China Equity

นโยบายและกลยุทธ์การลงทุน

- กองทุนมีนโยบายลงทุนในตราสารทุนของบริษัทจดทะเบียนที่จดทะเบียนซื้อขายในตลาดหลักทรัพย์ฮ่องกง (Hong Kong Stock Exchange; HKEX) ซึ่งเป็นบริษัทที่เน้นความเป็นผู้นำในด้านตราสินค้า (Brand Value) ในกลุ่ม TOP/BEST CHINESE BRANDS จากการจัดอันดับโดยบริษัทที่มีชื่อเสียงและเป็นที่ยอมรับในเรื่องของการจัดอันดับดังกล่าว โดยผู้จัดการกองทุนจะคัดเลือกและพิจารณาเน้นลงทุนในตราสารทุนที่ผ่านการพิจารณาคัดเลือกจำนวน 10 บริษัท
- ลงทุนตามหลักเกณฑ์การคัดเลือกหลักทรัพย์และการบริหารจัดการที่กำหนด (Rules based Approach) โดยมุ่งหวังให้ผลประกอบการเคลื่อนไหวสูงกว่าดัชนีชี้วัดในระยะยาว

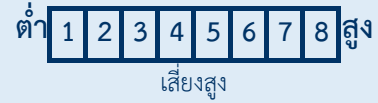
ผลการดำเนินงานและดัชนีชี้วัดย้อนหลัง 5 ปีปฏิทิน (%ต่อปี)



ผลการดำเนินงานย้อนหลังแบบปีกumul (%ต่อปี¹)

	YTD	3 เดือน	6 เดือน	1 ปี ¹
กองทุน	23.97	13.71	18.72	N/A
ดัชนีชี้วัด	22.51	7.03	17.81	N/A
ค่าเฉลี่ยในกลุ่มเดียวกัน	13.77	14.17	15.45	N/A
ความผันผวนกองทุน	28.79	29.74	28.09	N/A
ความผันผวนดัชนีชี้วัด	21.93	21.64	21.31	N/A
	3 ปี ¹	5 ปี ¹	10 ปี ¹	ตั้งแต่จัดตั้ง ¹
กองทุน	N/A	N/A	N/A	22.78
ดัชนีชี้วัด	N/A	N/A	N/A	24.78
ค่าเฉลี่ยในกลุ่มเดียวกัน	N/A	N/A	N/A	N/A
ความผันผวนกองทุน	N/A	N/A	N/A	28.74
ความผันผวนดัชนีชี้วัด	N/A	N/A	N/A	21.97

ระดับความเสี่ยง



ลงทุนในตราสารทุนเป็นหลักโดยเฉลี่ย
ในรอบปีไม่น้อยกว่า 80% ของ NAV

ข้อมูลกองทุนรวม

วันจดทะเบียนกองทุน	27 ธ.ค. 2566
วันเริ่มต้น class	27 ธ.ค. 2566
นโยบายการจ่ายเงินปันผล	ไม่จ่าย
อายุกองทุน	ไม่กำหนด

ผู้จัดการกองทุนรวม

นาย วีระพล สิมะโรจน์ (ตั้งแต่ 27 ธ.ค. 2566)
นาย ธนบดี รัตนชูวงศ์ (ตั้งแต่ 27 ธ.ค. 2566)

ดัชนีชี้วัด :

ดัชนี Hang Seng Total Return ปรับด้วยอัตราแลกเปลี่ยน เพื่อคำนวณผลตอบแทนเป็นสกุลเงินบาท ณ วันที่คำนวณผลตอบแทน สัดส่วน 100% เพื่อเปรียบเทียบกับผลการดำเนินงานของกองทุน

คำเตือน

- การลงทุนไม่ใช่การฝากเงิน
- ผลการดำเนินงานในอดีต มิได้เป็นสิ่งยืนยันผลการดำเนินงานในอนาคต

การเข้าร่วมต่อต้านทุจริต: ได้รับการรับรองจาก CAC
จัดอันดับกองทุน Morningstar

หนังสือชี้ชวนฉบับเต็ม



"ผู้ลงทุนสามารถศึกษาเครื่องมือ
บริหารความเสี่ยงด้านสภาพคล่อง
ได้ในหนังสือชี้ชวนฉบับเต็ม"

การซื้อขายหน่วยลงทุน	การขายคืนหน่วยลงทุน	ข้อมูลเชิงสถิติ
วันทำการซื้อ : ทุกวันทำการ	วันทำการขายคืน : ทุกวันทำการ	Maximum Drawdown -20.83%
เวลาทำการ : 8.30 น. - 14.00 น.	เวลาทำการ : 8.30 น. - 14.00 น.	Recovering Period 19 วัน
การซื้อขายครั้งแรกขั้นต่ำ : 1,000 บาท	การขายคืนขั้นต่ำ : ไม่กำหนด	FX Hedging กองทุนไม่ป้องกันความเสี่ยง
การซื้อขายครั้งถัดไปขั้นต่ำ : 1 บาท	ยอดคงเหลือขั้นต่ำ : ไม่กำหนด	อัตราส่วนหมุนเวียนการลงทุน 0.29 เท่า
	ระยะเวลาการรับเงินค่าขายคืน : T+3*	Sharpe Ratio N/A

หมายเหตุ *ภายใน 5 วันทำการนับแต่วันคำนวณ NAV (T) หมายความว่า บริษัทจัดการจะชำระเงินค่าขายคืนภายใน 5 วันทำการนับแต่วันทำการขายคืน (ปัจจุบันคืนเงินค่าขายคืน T+3)

T = วันทำการซื้อขายของกองทุน

ค่าธรรมเนียมที่เรียกเก็บจากกองทุนรวม (% ต่อปีของ NAV)

ค่าธรรมเนียม	สูงสุดไม่เกิน	เก็บจริง
การจัดการ	1.6050	1.6050
รวมค่าใช้จ่าย	2.3754	1.7120

หมายเหตุ 1) ค่าธรรมเนียมหรือค่าใช้จ่ายดังกล่าวได้รวมภาษีมูลค่าเพิ่ม ภาษีธุรกิจเฉพาะ หรือภาษีอื่นใดแล้ว
2) สามารถดูค่าธรรมเนียมที่เรียกเก็บจากกองทุนรวมย้อนหลัง 3 ปี ในหนังสือชี้ชวนข้อมูลกองทุนรวมได้ที่ www.talisam.co.th

ค่าธรรมเนียมที่เรียกเก็บจากผู้ถือหน่วย (% ของมูลค่าซื้อขาย)

ค่าธรรมเนียม	สูงสุดไม่เกิน	เก็บจริง
การขาย	1.50	1.00
การรับซื้อคืน	1.50	ยกเว้น
การสับเปลี่ยนหน่วยลงทุนเข้า	1.50	1.00
การสับเปลี่ยนหน่วยลงทุนออก	1.50	ยกเว้น
การโอนหน่วย*	100.00	100.00

หมายเหตุ (1) ค่าธรรมเนียมที่เรียกเก็บจากผู้ถือหน่วยได้รวมภาษีมูลค่าเพิ่ม ภาษีธุรกิจเฉพาะ หรือภาษีอื่นใดแล้ว โดยบริษัทจัดการอาจเรียกเก็บค่าธรรมเนียมจากผู้ลงทุนโดยตรง (2) ค่าธรรมเนียมการขาย/การรับซื้อคืน/การสับเปลี่ยนหน่วยลงทุนอาจเรียกเก็บจากผู้ถือหน่วยลงทุนแต่ละกลุ่มหรือแต่ละรายในอัตราที่ไม่เท่ากัน โดยบริษัทจัดการจะแจ้งรายละเอียดและหลักเกณฑ์ให้ทราบต่อไป

(3)* ค่าธรรมเนียมการโอนหน่วย 100 บาท/1,000 หน่วยลงทุน ขั้นต่ำ 500 บาท

สัดส่วนประเภททรัพย์สินที่ลงทุน	ทรัพย์สินที่ลงทุน 5 อันดับแรก		
breakdown	holding		
% NAV	% NAV		
หุ้นสามัญ	91.50	JD.COM INC-CLASS A	9.39
เงินฝากธนาคาร	8.50	ALIBABA GROUP HOLDING LTD	9.33
สินทรัพย์อื่นหรือหนี้สินอื่น	0.00	MEITUAN-CLASS B	9.32
		NONGFU SPRING CO LTD-H	9.25
		BAIDU INC-CLASS A	9.19

การจัดสรรการลงทุนในต่างประเทศ

country	% NAV
Hong Kong	91.50

การจัดสรรการลงทุนในกลุ่ม

อุตสาหกรรม	% NAV
sector	% NAV
Consumer Discretionary	37.08
Communication Services	27.10
Consumer Staples	9.25
Financials	9.13
Information Technology	8.95

คำอธิบาย

Maximum Drawdown เปรอ์เซ็นต์ผลขาดทุนสูงสุดของกองทุนรวมในระยะเวลา 5 ปีย้อนหลัง (หรือตั้งแต่จัดตั้งกองทุนกรณีที่ยังไม่ครบ 5 ปี) โดยวัดจากระดับ NAV ต่อหน่วยที่จุดสูงสุดไปจนถึงจุดต่ำสุดในช่วงที่ NAV ต่อหน่วยปรับตัวลดลง ค่า Maximum Drawdown เป็นข้อมูลที่ช่วยให้ทราบถึงความเสี่ยงที่อาจจะขาดทุนจากการลงทุนในกองทุนรวม

Recovering Period ระยะเวลาการฟื้นตัว เพื่อเป็นข้อมูลให้ผู้ลงทุนทราบถึงระยะเวลาตั้งแต่การขาดทุนสูงสุดจนถึงระยะเวลาที่ฟื้นกลับมาที่เงินทุนเริ่มต้นใช้ระยะเวลานานเท่าใด

FX Hedging เปรอ์เซ็นต์ของการลงทุนในสกุลเงินต่างประเทศที่มีการป้องกันความเสี่ยงจากอัตราแลกเปลี่ยน

อัตราส่วนหมุนเวียนการลงทุน ความถี่ของการซื้อขายหลักทรัพย์ในพอร์ตการลงทุนในช่วงเวลาใดช่วงเวลานึง โดยคำนวณจากมูลค่าที่ต่ำกว่าระหว่างผลรวมของมูลค่าการซื้อขายหลักทรัพย์กับผลรวมของมูลค่าการขายหลักทรัพย์ของกองทุนรวมในรอบระยะเวลา 1 ปี หาค่าด้วยมูลค่า NAV ของกองทุนรวมเฉลี่ยในรอบระยะเวลาเดียวกัน กองทุนรวมที่มีค่า portfolio turnover สูง บ่งชี้ถึงการซื้อขายหลักทรัพย์บ่อยครั้งของผู้จัดการกองทุนและทำให้มีต้นทุนการซื้อขายหลักทรัพย์ที่สูง จึงต้องพิจารณาเปรียบเทียบกับผลการดำเนินงานของกองทุนรวมเพื่อประเมินความคุ้มค่าของการซื้อขายหลักทรัพย์ดังกล่าว

Sharpe Ratio อัตราส่วนระหว่างผลตอบแทนส่วนเพิ่มของกองทุนรวมเปรียบเทียบกับความเสี่ยงจากการลงทุน โดยคำนวณจากผลต่างระหว่างอัตราผลตอบแทนของกองทุนรวมกับอัตราผลตอบแทนที่ปราศจากความเสี่ยง (risk-free rate) เปรียบเทียบกับค่าเบี่ยงเบนมาตรฐาน (standard deviation) ของกองทุนรวม ค่า Sharpe Ratio สะท้อนถึงอัตราผลตอบแทนที่กองทุนรวมควรได้รับเพิ่มขึ้นเพื่อชดเชยกับความเสี่ยงที่กองทุนรวมรับมา โดยกองทุนรวมที่มีค่า Sharpe Ratio สูงกว่าจะเป็นกองทุนที่มีประสิทธิภาพในการบริหารจัดการลงทุนที่ดีกว่า เนื่องจากได้รับผลตอบแทนส่วนเพิ่มที่สูงกว่าภายใต้ระดับความเสี่ยงเดียวกัน

Alpha ผลตอบแทนส่วนเกินของกองทุนรวมเมื่อเปรียบเทียบกับดัชนีชี้วัด (benchmark) โดยค่า Alpha ที่สูง หมายถึง กองทุนสามารถสร้างผลตอบแทนได้สูงกว่าดัชนีชี้วัด ซึ่งเป็นผลจากประสิทธิภาพของผู้จัดการกองทุนในการคัดเลือกหรือหาจังหวะเข้าลงทุนในหลักทรัพย์ได้อย่างเหมาะสม

Beta ระดับและทิศทางการเปลี่ยนแปลงของอัตราผลตอบแทนของหลักทรัพย์ในพอร์ตการลงทุน โดยเปรียบเทียบกับอัตราการเปลี่ยนแปลงของตลาด

Beta น้อยกว่า 1 แสดงว่าหลักทรัพย์ในพอร์ตการลงทุนมีการเปลี่ยนแปลงของอัตราผลตอบแทนน้อยกว่าการเปลี่ยนแปลงของอัตราผลตอบแทนของกลุ่มหลักทรัพย์ของตลาด

Beta มากกว่า 1 แสดงว่าหลักทรัพย์ในพอร์ตการลงทุนมีการเปลี่ยนแปลงของอัตราผลตอบแทนมากกว่าการเปลี่ยนแปลงของอัตราผลตอบแทนของกลุ่มหลักทรัพย์ของตลาด

Tracking Error อัตราผลตอบแทนของกองทุนมีประสิทธิภาพในการเลียนแบบดัชนีชี้วัด โดยหาก tracking error ต่ำ หมายถึงกองทุนรวมมีประสิทธิภาพในการสร้างผลตอบแทนให้ใกล้เคียงกับดัชนีชี้วัด กองทุนรวมที่มีค่า tracking error สูง จะมีอัตราผลตอบแทนโดยเฉลี่ยห่างจากดัชนีชี้วัดมากขึ้น

Yield to Maturity อัตราผลตอบแทนจากการลงทุนในตราสารหนี้โดยถือจนครบกำหนดอายุ ซึ่งคำนวณจากดอกเบี้ยที่จะได้รับในอนาคตตลอดอายุตราสารและเงินต้นที่จะได้รับคืน นำมาคิดลดเป็นมูลค่าปัจจุบัน โดยใช้วัดอัตราผลตอบแทนของกองทุนรวมตราสารหนี้ คำนวณจากค่าเฉลี่ยถ่วงน้ำหนักของ Yield to Maturity ของตราสารหนี้แต่ละตัวที่กองทุนมีการลงทุน และเนื่องจาก Yield to Maturity มีหน่วยมาตรฐานเป็นเปอร์เซ็นต์ต่อปี จึงสามารถนำไปใช้เปรียบเทียบอัตราผลตอบแทนระหว่างกองทุนรวมตราสารหนี้ที่มีนโยบายถือครองตราสารหนี้จนครบกำหนดอายุและมีลักษณะการลงทุนที่ใกล้เคียงกันได้

บริษัทหลักทรัพย์จัดการกองทุน ทาลิส จำกัด

โทรศัพท์: 02 015 0222 www.talisam.co.th

เลขที่ 89 ชั้น 10 ห้อง 1001-1002 อาคาร AIA Capital Center ถนนรัชดาภิเษก แขวงดินแดง เขตดินแดง กรุงเทพฯ 10400

ข้อมูลอื่น ๆ

หลักเกณฑ์การพิจารณาคัดเลือกหลักทรัพย์ที่กองทุนเข้าลงทุน

ขั้นตอนที่ 1 : คัดเลือกตราสารทุนของบริษัทจดทะเบียนที่เป็นผู้นำในด้านตราสินค้า (Brand Value) ในกลุ่ม TOP/BEST CHINESE BRANDS จากการจัดอันดับโดยบริษัทที่มีชื่อเสียงและเป็นที่ยอมรับในเรื่องของการจัดอันดับดังกล่าว*

ขั้นตอนที่ 2 : คัดเลือกตราสารทุนที่มีมูลค่าหลักทรัพย์ตามราคาตลาด (Market Capitalization) สูงสุดที่จดทะเบียนซื้อขายในตลาดหลักทรัพย์ฮ่องกง (Hong Kong Stock Exchange; HKEX) จำนวน 10 บริษัท และมีตราสารทุนสำรอง 5 บริษัท โดยเรียงลำดับตามมูลค่าหลักทรัพย์ตามราคาตลาด (Market Capitalization) ทั้งนี้ ตราสารที่คัดเลือกต้องไม่เป็นบริษัทที่เป็น State-Owned** และจะลงทุนในหลักทรัพย์กลุ่มอุตสาหกรรมเดียวกันไม่เกินกว่า 4 หลักทรัพย์

ขั้นตอนที่ 3 : คัดเลือกตราสารทุนที่มีสภาพคล่องสูง โดยพิจารณาจากมูลค่าการซื้อขายเฉลี่ยต่อวัน (Average Daily Turnover) เทียบกับขนาดของกองทุน และ/หรือ Free Float ของบริษัทนั้น ๆ

ทั้งนี้ หลักเกณฑ์การพิจารณาคัดเลือกหลักทรัพย์ข้างต้น จะไม่ใช้การวิเคราะห์มูลค่า (Valuation) และทิศทางการเคลื่อนไหวของราคาหลักทรัพย์ กองทุนจะเน้นลงทุนในตราสารทุนจำนวน 10 บริษัทในสัดส่วนการลงทุนที่ใกล้เคียงกัน แต่ในบางขณะสัดส่วนการลงทุนนั้นอาจแตกต่างกันซึ่งสืบเนื่องจากการเพิ่มขึ้นหรือลดลงของราคาหลักทรัพย์นั้น ๆ ทั้งนี้ กองทุนอาจมีการถือครองตราสารทุนในจำนวนที่มากกว่าหรือน้อยกว่า 10 บริษัทได้ เช่น ในช่วงการปรับรายชื่อหลักทรัพย์ อันเกิดจากการปรับเพิ่มและลดจำนวนหลักทรัพย์ที่ลงทุนในช่วงเวลาเดียวกัน หรือในกรณีอื่น ๆ ที่จำเป็นได้

หมายเหตุ

* บริษัทจัดการจะเลือกบริษัทที่เป็นผู้นำในด้านตราสินค้า (Brand Value) ที่ได้รับการจัดอันดับจากองค์กรที่มีชื่อเสียงในด้านจัดอันดับตราสินค้าของโลกที่มีวิธีการจัดอันดับ (Methodology) ที่มีการวิเคราะห์ปัจจัยด้านตัวเลขทางการเงิน และการวิเคราะห์ความแข็งแกร่งของตราสินค้า รวมถึงมีการดำเนินการจัดอันดับดังกล่าวอย่างต่อเนื่องและสม่ำเสมอ

** State-Owned ที่ถูกนิยามจากแหล่งข้อมูลที่เชื่อถือได้ หรือมีส่วนการถือหุ้นในบริษัทโดยรัฐบาลรวมถึงที่รัฐบาลมีอำนาจควบคุมกิจการ อย่างมีนัยสำคัญตามที่บริษัทจัดการพิจารณา

การปรับสมดุลของสัดส่วนน้ำหนักการลงทุน (Rebalance) และการปรับรายชื่อหลักทรัพย์

บริษัทจัดการจะทำการปรับสมดุลของสัดส่วนน้ำหนักการลงทุน (Rebalance) รวมถึงปรับรายชื่อหลักทรัพย์การลงทุนในตราสารทุนอย่างน้อยปีละ 2 ครั้ง โดยการปรับสมดุลของสัดส่วนน้ำหนักการลงทุนในแต่ละรอบดังกล่าว บริษัทจัดการจะปรับสัดส่วนการลงทุนในหลักทรัพย์ทั้ง 10 บริษัทให้อยู่ในสัดส่วนที่ใกล้เคียงกัน

อนึ่ง บริษัทจัดการสงวนสิทธิ์ที่จะปรับรายชื่อหลักทรัพย์ของบริษัทใดบริษัทหนึ่งหรือหลายบริษัทออกจากรายชื่อหลักทรัพย์ที่กองทุนลงทุน ณ ขณะนั้น เมื่อพิจารณาจากเหตุการณ์ที่เกิดขึ้น ณ ขณะนั้น หรืออาจเกิดขึ้น หรือข้อมูลจากแหล่งที่เชื่อถือได้ ที่บริษัทจัดการคาดการณ์ว่าอาจส่งผลกระทบต่อราคาในทิศทางที่จะทำให้ราคาตราสารทุนของบริษัทนั้นลดลงอย่างมาก ซึ่งการดำเนินการข้างต้นจะส่งผลให้การลงทุนของกองทุนไม่เป็นไปตามหลักเกณฑ์การพิจารณาคัดเลือกของกองทุน ทั้งนี้ บริษัทจัดการจะดำเนินการเพื่อประโยชน์ของผู้ถือหน่วยลงทุนเป็นสำคัญ

ทั้งนี้ ในกรณีที่บริษัทจัดการพิจารณาแล้วเห็นว่าหลักเกณฑ์การพิจารณาคัดเลือกหลักทรัพย์ ความถี่ในการปรับสมดุลของสัดส่วนน้ำหนักการลงทุน (Rebalance) และการปรับรายชื่อหลักทรัพย์ที่กำหนดไว้ข้างต้นไม่เพียงพอ และ/หรือไม่เหมาะสมกับสถานการณ์การลงทุน ณ ขณะใดแล้ว บริษัทจัดการขอสงวนสิทธิ์ที่จะปรับปรุงหลักเกณฑ์ฯ ดังกล่าวนั้นโดยเป็นไปในลักษณะที่ไม่ด้อยกว่าหลักเกณฑ์เดิมที่กำหนด เช่น เพิ่มความถี่ของรอบการปรับสมดุลในสัดส่วนน้ำหนักการลงทุน และ/หรือปรับรายชื่อหลักทรัพย์เพื่อลงทุน และ/หรือใช้วิธีการวิเคราะห์มูลค่า (Valuation) และทิศทางการเคลื่อนไหวของราคาหลักทรัพย์เป็นเกณฑ์ โดยถือประโยชน์ของผู้ถือหน่วยลงทุนเป็นสำคัญ ทั้งนี้ บริษัทจัดการจะแจ้งรายละเอียดของการปรับเปลี่ยนหลักเกณฑ์ฯ ให้ผู้ถือหน่วยลงทุน และ/หรือผู้ลงทุนทราบล่วงหน้าไม่น้อยกว่า 3 วันทำการ ผ่านทางเว็บไซต์ของบริษัทจัดการ

กองทุนเปิด MEGA 10 CHINA

ชนิดเพื่อการออม

MEGA10CHINA-SSF

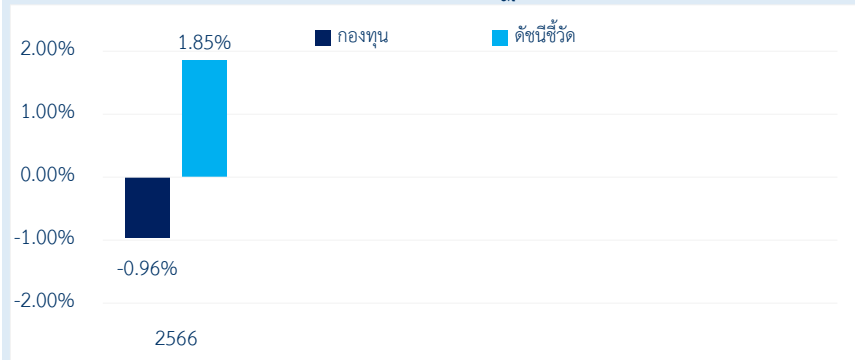
ประเภทกองทุนรวม / กลุ่มกองทุนรวม

- กองทุนรวมตราสารทุน
- กองทุนรวมเพื่อการออม (Super Savings Fund: SSF)
- กลุ่ม Greater China Equity

นโยบายและกลยุทธ์การลงทุน

- กองทุนมีนโยบายลงทุนในตราสารทุนของบริษัทจดทะเบียนที่จดทะเบียนซื้อขายในตลาดหลักทรัพย์ฮ่องกง (Hong Kong Stock Exchange; HKEX) ซึ่งเป็นบริษัทที่เน้นความเป็นผู้นำในด้านตราสินค้า (Brand Value) ในกลุ่ม TOP/BEST CHINESE BRANDS จากการจัดอันดับโดยบริษัทที่มีชื่อเสียงและเป็นที่ยอมรับในเรื่องของการจัดอันดับดังกล่าว โดยผู้จัดการกองทุนจะคัดเลือกและพิจารณาเน้นลงทุนในตราสารทุนที่ผ่านการพิจารณาคัดเลือกจำนวน 10 บริษัท
- ลงทุนตามหลักเกณฑ์การคัดเลือกหลักทรัพย์และการบริหารจัดการที่กำหนด (Rules based Approach) โดยมุ่งหวังให้ผลประกอบการเคลื่อนไหวสูงกว่าดัชนีชี้วัดในระยะยาว

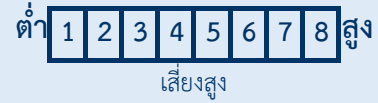
ผลการดำเนินงานและดัชนีชี้วัดย้อนหลัง 5 ปีปฏิทิน (%ต่อปี)



ผลการดำเนินงานย้อนหลังแบบปีกumul (%ต่อปี)

	YTD	3 เดือน	6 เดือน	1 ปี ¹
กองทุน	23.93	13.71	18.70	N/A
ดัชนีชี้วัด	22.51	7.03	17.81	N/A
ค่าเฉลี่ยในกลุ่มเดียวกัน	13.77	14.17	15.45	N/A
ความผันผวนกองทุน	28.79	29.74	28.09	N/A
ความผันผวนดัชนีชี้วัด	21.93	21.64	21.31	N/A
	3 ปี ¹	5 ปี ¹	10 ปี ¹	ตั้งแต่จัดตั้ง ¹
กองทุน	N/A	N/A	N/A	22.74
ดัชนีชี้วัด	N/A	N/A	N/A	24.78
ค่าเฉลี่ยในกลุ่มเดียวกัน	N/A	N/A	N/A	N/A
ความผันผวนกองทุน	N/A	N/A	N/A	28.74
ความผันผวนดัชนีชี้วัด	N/A	N/A	N/A	21.97

ระดับความเสี่ยง



ลงทุนในตราสารทุนเป็นหลักโดยเฉลี่ย
ในรอบปีไม่น้อยกว่า 80% ของ NAV

ข้อมูลกองทุนรวม

วันจดทะเบียนกองทุน	27 ธ.ค. 2566
วันเริ่มต้น class	27 ธ.ค. 2566
นโยบายการจ่ายเงินปันผล	ไม่จ่าย
อายุกองทุน	ไม่กำหนด

ผู้จัดการกองทุนรวม

นาย วีระพล สิมะโรจน์ (ตั้งแต่ 27 ธ.ค. 2566)
นาย ธนบดี รัตนชวงค์ (ตั้งแต่ 27 ธ.ค. 2566)

ดัชนีชี้วัด :

ดัชนี Hang Seng Total Return ปรับด้วยอัตราแลกเปลี่ยน เพื่อคำนวณผลตอบแทนเป็นสกุลเงินบาท ณ วันที่คำนวณผลตอบแทน สัดส่วน 100% เพื่อเปรียบเทียบกับผลการดำเนินงานของกองทุน

คำเตือน

- การลงทุนไม่ใช่การฝากเงิน
- ผลการดำเนินงานในอดีต มิได้เป็นสิ่งยืนยันผลการดำเนินงานในอนาคต

การเข้าร่วมต่อต้านทุจริต: ได้รับการรับรองจาก CAC
จัดอันดับกองทุน Morningstar

หนังสือชี้ชวนฉบับเต็ม



"ผู้ลงทุนสามารถศึกษาเครื่องมือ
บริหารความเสี่ยงด้านสภาพคล่อง
ได้ในหนังสือชี้ชวนฉบับเต็ม"

การซื้อขายหน่วยลงทุน	การขายคืนหน่วยลงทุน	ข้อมูลเชิงสถิติ
วันทำการซื้อ : ทุกวันทำการ	วันทำการขายคืน : ทุกวันทำการ	Maximum Drawdown -20.84%
เวลาทำการ : 8.30 น. - 14.00 น.	เวลาทำการ : 8.30 น. - 14.00 น.	Recovering Period 19 วัน
การซื้อครั้งแรกขั้นต่ำ : 1,000 บาท	การขายคืนขั้นต่ำ : ไม่กำหนด	FX Hedging กองทุนไม่ป้องกันความเสี่ยง
การซื้อครั้งถัดไปขั้นต่ำ : 1 บาท	ยอดคงเหลือขั้นต่ำ : ไม่กำหนด	อัตราส่วนหมุนเวียนการลงทุน 0.29 เท่า
	ระยะเวลาการรับเงินค่าขายคืน : T+3*	Sharpe Ratio N/A

หมายเหตุ *ภายใน 5 วันทำการนับแต่วันคำนวณ NAV (T) หมายความว่า บริษัทจัดการจะชำระเงินค่าขายคืนภายใน 5 วันทำการนับแต่วันทำการขายคืน (ปัจจุบันคืนเงินค่าขายคืน T+3)

T = วันทำการซื้อขายของกองทุน

ค่าธรรมเนียมที่เรียกเก็บจากกองทุนรวม (% ต่อปีของ NAV)

ค่าธรรมเนียม	สูงสุดไม่เกิน	เก็บจริง
การจัดการ	1.6050	1.6050
รวมค่าใช้จ่าย	2.3754	1.7120

หมายเหตุ 1) ค่าธรรมเนียมหรือค่าใช้จ่ายดังกล่าวได้รวมภาษีมูลค่าเพิ่ม ภาษีธุรกิจเฉพาะ หรือภาษีอื่นใดแล้ว
2) สามารถดูค่าธรรมเนียมที่เรียกเก็บจากกองทุนรวมย้อนหลัง 3 ปี ในหนังสือชี้ชวนข้อมูลกองทุนรวมได้ที่ www.talisam.co.th

ค่าธรรมเนียมที่เรียกเก็บจากผู้ถือหน่วย (% ของมูลค่าซื้อขาย)

ค่าธรรมเนียม	สูงสุดไม่เกิน	เก็บจริง
การขาย	1.50	ยกเว้น
การรับซื้อคืน	1.50	ยกเว้น
การสับเปลี่ยนหน่วยลงทุนเข้า	1.50	ยกเว้น
การสับเปลี่ยนหน่วยลงทุนออก	1.50*	ยกเว้น*
การโอนหน่วย	ไม่มี	ไม่มี

หมายเหตุ (1) ค่าธรรมเนียมที่เรียกเก็บจากผู้ถือหน่วยได้รวมภาษีมูลค่าเพิ่ม ภาษีธุรกิจเฉพาะ หรือภาษีอื่นใดแล้ว โดยบริษัทจัดการอาจเรียกเก็บค่าธรรมเนียมจากผู้ลงทุนโดยตรง (2) ค่าธรรมเนียมการขาย/การรับซื้อคืน/การสับเปลี่ยนหน่วยลงทุนอาจเรียกเก็บจากผู้ถือหน่วยลงทุนแต่ละกลุ่มหรือแต่ละรายในอัตราที่ไม่เท่ากัน โดยบริษัทจัดการจะแจ้งรายละเอียดและหลักเกณฑ์ให้ทราบต่อไป (3)* ค่าธรรมเนียมการสับเปลี่ยนหน่วยลงทุนไปกองทุน SSF ภายใต้การจัดการของบลจ.อื่นมีค่าธรรมเนียมสูงสุดไม่เกิน 1.50%/ขั้นต่ำ 200 บาท และเรียกเก็บเป็นเงินสด โดยเรียกเก็บจริง 200 บาทต่อรายการ

สัดส่วนประเภททรัพย์สินที่ลงทุน

breakdown	% NAV	ทรัพย์สินที่ลงทุน 5 อันดับแรก	% NAV
หุ้นสามัญ	91.50	JD.COM INC-CLASS A	9.39
เงินฝากธนาคาร	8.50	ALIBABA GROUP HOLDING LTD	9.33
สินทรัพย์อื่นหรือหนี้สินอื่น	0.00	MEITUAN-CLASS B	9.32
		NONGFU SPRING CO LTD-H	9.25
		BAIDU INC-CLASS A	9.19

การจัดสรรการลงทุนในต่างประเทศ

country	% NAV
Hong Kong	91.50

การจัดสรรการลงทุนในกลุ่ม

อุตสาหกรรม	% NAV
Consumer Discretionary	37.08
Communication Services	27.10
Consumer Staples	9.25
Financials	9.13
Information Technology	8.95

คำอธิบาย

Maximum Drawdown เปรอ์เซ็นต์ผลขาดทุนสูงสุดของกองทุนรวมในระยะเวลา 5 ปีย้อนหลัง (หรือตั้งแต่จัดตั้งกองทุนกรณีที่ยังไม่ครบ 5 ปี) โดยวัดจากระดับ NAV ต่อหน่วยที่จุดสูงสุดไปจนถึงจุดต่ำสุดในช่วงที่ NAV ต่อหน่วยปรับตัวลดลง ค่า Maximum Drawdown เป็นข้อมูลที่ช่วยให้ทราบถึงความเสี่ยงที่อาจจะขาดทุนจากการลงทุนในกองทุนรวม

Recovering Period ระยะเวลาการฟื้นตัว เพื่อเป็นข้อมูลให้ผู้ลงทุนทราบถึงระยะเวลาตั้งแต่การขาดทุนสูงสุดจนถึงระยะเวลาที่ฟื้นกลับมาที่เงินทุนเริ่มต้นใช้ระยะเวลานานเท่าใด

FX Hedging เปรอ์เซ็นต์ของการลงทุนในสกุลเงินต่างประเทศที่มีการป้องกันความเสี่ยงจากอัตราแลกเปลี่ยน

อัตราส่วนหมุนเวียนการลงทุน ความถี่ของการซื้อขายหลักทรัพย์ในพอร์ตการลงทุนในช่วงเวลาใดช่วงเวลานึง โดยคำนวณจากมูลค่าที่ต่ำกว่าระหว่างผลรวมของมูลค่าการซื้อขายหลักทรัพย์กับผลรวมของมูลค่าการขายหลักทรัพย์ของกองทุนรวมในรอบระยะเวลา 1 ปี หาดด้วยมูลค่า NAV ของกองทุนรวมเฉลี่ยในรอบระยะเวลาเดียวกัน กองทุนรวมที่มีค่า portfolio turnover สูง บ่งชี้ถึงการซื้อขายหลักทรัพย์บ่อยครั้งของผู้จัดการกองทุนและทำให้มีต้นทุนการซื้อขายหลักทรัพย์ที่สูง จึงต้องพิจารณาเปรียบเทียบกับผลการดำเนินงานของกองทุนรวมเพื่อประเมินความคุ้มค่าของการซื้อขายหลักทรัพย์ดังกล่าว

Sharpe Ratio อัตราส่วนระหว่างผลตอบแทนส่วนเพิ่มของกองทุนรวมเปรียบเทียบกับความเสี่ยงจากการลงทุน โดยคำนวณจากผลต่างระหว่างอัตราผลตอบแทนของกองทุนรวมกับอัตราผลตอบแทนที่ปราศจากความเสี่ยง (risk-free rate) เปรียบเทียบกับค่าเบี่ยงเบนมาตรฐาน (standard deviation) ของกองทุนรวม ค่า Sharpe Ratio สะท้อนถึงอัตราผลตอบแทนที่กองทุนรวมควรได้รับเพิ่มขึ้นเพื่อชดเชยกับความเสี่ยงที่กองทุนรวมรับมา โดยกองทุนรวมที่มีค่า Sharpe Ratio สูงกว่าจะเป็นกองทุนที่มีประสิทธิภาพในการบริหารจัดการลงทุนที่ดีกว่า เนื่องจากได้รับผลตอบแทนส่วนเพิ่มที่สูงกว่าภายใต้ระดับความเสี่ยงเดียวกัน

Alpha ผลตอบแทนส่วนเกินของกองทุนรวมเมื่อเปรียบเทียบกับดัชนีชี้วัด (benchmark) โดยค่า Alpha ที่สูง หมายถึง กองทุนสามารถสร้างผลตอบแทนได้สูงกว่าดัชนีชี้วัด ซึ่งเป็นผลจากประสิทธิภาพของผู้จัดการกองทุนในการคัดเลือกหรือหาจังหวะเข้าลงทุนในหลักทรัพย์ได้อย่างเหมาะสม

Beta ระดับและทิศทางการเปลี่ยนแปลงของอัตราผลตอบแทนของหลักทรัพย์ในพอร์ตการลงทุน โดยเปรียบเทียบกับอัตราการเปลี่ยนแปลงของตลาด

Beta น้อยกว่า 1 แสดงว่าหลักทรัพย์ในพอร์ตการลงทุนมีการเปลี่ยนแปลงของอัตราผลตอบแทนน้อยกว่าการเปลี่ยนแปลงของอัตราผลตอบแทนของกลุ่มหลักทรัพย์ของตลาด

Beta มากกว่า 1 แสดงว่าหลักทรัพย์ในพอร์ตการลงทุนมีการเปลี่ยนแปลงของอัตราผลตอบแทนมากกว่าการเปลี่ยนแปลงของอัตราผลตอบแทนของกลุ่มหลักทรัพย์ของตลาด

Tracking Error อัตราผลตอบแทนของกองทุนมีประสิทธิภาพในการเลียนแบบดัชนีชี้วัด โดยหาก tracking error ต่ำ หมายถึงกองทุนรวมมีประสิทธิภาพในการสร้างผลตอบแทนให้ใกล้เคียงกับดัชนีชี้วัด กองทุนรวมที่มีค่า tracking error สูง จะมีอัตราผลตอบแทนโดยเฉลี่ยห่างจากดัชนีชี้วัดมากขึ้น

Yield to Maturity อัตราผลตอบแทนจากการลงทุนในตราสารหนี้โดยถือจนครบกำหนดอายุ ซึ่งคำนวณจากดอกเบี้ยที่จะได้รับในอนาคตตลอดอายุตราสารและเงินต้นที่จะได้รับคืน นำมาคิดลดเป็นมูลค่าปัจจุบัน โดยใช้วัดอัตราผลตอบแทนของกองทุนรวมตราสารหนี้ คำนวณจากค่าเฉลี่ยถ่วงน้ำหนักของ Yield to Maturity ของตราสารหนี้แต่ละตัวที่กองทุนมีการลงทุน และเนื่องจาก Yield to Maturity มีหน่วยมาตรฐานเป็นเปอร์เซ็นต์ต่อปี จึงสามารถนำไปใช้เปรียบเทียบอัตราผลตอบแทนระหว่างกองทุนรวมตราสารหนี้ที่มีนโยบายถือครองตราสารหนี้จนครบกำหนดอายุและมีลักษณะการลงทุนที่ใกล้เคียงกันได้

บริษัทหลักทรัพย์จัดการกองทุน ทาลิส จำกัด

โทรศัพท์: 02 015 0222 www.talisam.co.th

เลขที่ 89 ชั้น 10 ห้อง 1001-1002 อาคาร AIA Capital Center ถนนรัชดาภิเษก แขวงดินแดง เขตดินแดง กรุงเทพฯ 10400

ข้อมูลอื่น ๆ

หลักเกณฑ์การพิจารณาคัดเลือกหลักทรัพย์ที่กองทุนเข้าลงทุน

ขั้นตอนที่ 1 : คัดเลือกตราสารทุนของบริษัทจดทะเบียนที่เป็นผู้นำในด้านตราสินค้า (Brand Value) ในกลุ่ม TOP/BEST CHINESE BRANDS จากการจัดอันดับโดยบริษัทที่มีชื่อเสียงและเป็นที่ยอมรับในเรื่องของการจัดอันดับดังกล่าว*

ขั้นตอนที่ 2 : คัดเลือกตราสารทุนที่มีมูลค่าหลักทรัพย์ตามราคาตลาด (Market Capitalization) สูงสุดที่จดทะเบียนซื้อขายในตลาดหลักทรัพย์ฮ่องกง (Hong Kong Stock Exchange; HKEX) จำนวน 10 บริษัท และมีตราสารทุนสำรอง 5 บริษัท โดยเรียงลำดับตามมูลค่าหลักทรัพย์ตามราคาตลาด (Market Capitalization) ทั้งนี้ ตราสารที่คัดเลือกต้องไม่เป็นบริษัทที่เป็น State-Owned** และจะลงทุนในหลักทรัพย์กลุ่มอุตสาหกรรมเดียวกันไม่เกินกว่า 4 หลักทรัพย์

ขั้นตอนที่ 3 : คัดเลือกตราสารทุนที่มีสภาพคล่องสูง โดยพิจารณาจากมูลค่าการซื้อขายเฉลี่ยต่อวัน (Average Daily Turnover) เทียบกับขนาดของกองทุน และ/หรือ Free Float ของบริษัทนั้น ๆ

ทั้งนี้ หลักเกณฑ์การพิจารณาคัดเลือกหลักทรัพย์ข้างต้น จะไม่ใช้การวิเคราะห์มูลค่า (Valuation) และทิศทางราคาเคลื่อนไหวของราคาหลักทรัพย์ กองทุนจะเน้นลงทุนในตราสารทุนจำนวน 10 บริษัทในสัดส่วนการลงทุนที่ใกล้เคียงกัน แต่ในบางขณะสัดส่วนการลงทุนนั้นอาจแตกต่างกันซึ่งสืบเนื่องจากการเพิ่มขึ้นหรือลดลงของราคาหลักทรัพย์นั้น ๆ ทั้งนี้ กองทุนอาจมีการถือครองตราสารทุนในจำนวนที่มากกว่าหรือน้อยกว่า 10 บริษัทได้ เช่น ในช่วงการปรับรายชื่อหลักทรัพย์ อันเกิดจากการปรับเพิ่มและลดจำนวนหลักทรัพย์ที่ลงทุนในช่วงเวลาเดียวกัน หรือในกรณีอื่น ๆ ที่จำเป็นได้

หมายเหตุ

* บริษัทจัดการจะเลือกบริษัทที่เป็นผู้นำในด้านตราสินค้า (Brand Value) ที่ได้รับการจัดอันดับจากองค์กรที่มีชื่อเสียงในด้านจัดอันดับตราสินค้าของโลกที่มีวิธีการจัดอันดับ (Methodology) ที่มีการวิเคราะห์ปัจจัยด้านตัวเลขทางการเงิน และการวิเคราะห์ความแข็งแกร่งของตราสินค้า รวมถึงมีการดำเนินการจัดอันดับดังกล่าวอย่างต่อเนื่องและสม่ำเสมอ

** State-Owned ที่ถูกนิยามจากแหล่งข้อมูลที่เชื่อถือได้ หรือมีส่วนการถือหุ้นในบริษัทโดยรัฐบาลรวมถึงที่รัฐบาลมีอำนาจควบคุมกิจการ อย่างมีนัยสำคัญตามที่บริษัทจัดการพิจารณา

การปรับสมดุลของสัดส่วนน้ำหนักการลงทุน (Rebalance) และการปรับรายชื่อหลักทรัพย์

บริษัทจัดการจะทำการปรับสมดุลของสัดส่วนน้ำหนักการลงทุน (Rebalance) รวมถึงปรับรายชื่อหลักทรัพย์การลงทุนในตราสารทุนอย่างน้อยปีละ 2 ครั้ง โดยการปรับสมดุลของสัดส่วนน้ำหนักการลงทุนในแต่ละรอบดังกล่าว บริษัทจัดการจะปรับสัดส่วนการลงทุนในหลักทรัพย์ทั้ง 10 บริษัทให้อยู่ในสัดส่วนที่ใกล้เคียงกัน

อนึ่ง บริษัทจัดการสงวนสิทธิ์ที่จะปรับรายชื่อหลักทรัพย์ของบริษัทใดบริษัทหนึ่งหรือหลายบริษัทออกจากรายชื่อหลักทรัพย์ที่กองทุนลงทุน ณ ขณะนั้น เมื่อพิจารณาจากเหตุการณ์ที่เกิดขึ้น ณ ขณะนั้น หรืออาจเกิดขึ้น หรือข้อมูลจากแหล่งที่เชื่อถือได้ ที่บริษัทจัดการคาดการณ์ว่าอาจส่งผลกระทบต่อราคาในทิศทางที่จะทำให้ราคาตราสารทุนของบริษัทนั้นลดลงอย่างมาก ซึ่งการดำเนินการข้างต้นจะส่งผลให้การลงทุนของกองทุนไม่เป็นไปตามหลักเกณฑ์การพิจารณาคัดเลือกของกองทุน ทั้งนี้ บริษัทจัดการจะดำเนินการเพื่อประโยชน์ของผู้ถือหน่วยลงทุนเป็นสำคัญ

ทั้งนี้ ในกรณีที่บริษัทจัดการพิจารณาแล้วเห็นว่าหลักเกณฑ์การพิจารณาคัดเลือกหลักทรัพย์ ความถี่ในการปรับสมดุลของสัดส่วนน้ำหนักการลงทุน (Rebalance) และการปรับรายชื่อหลักทรัพย์ที่กำหนดไว้ข้างต้นไม่เพียงพอ และ/หรือไม่เหมาะสมกับสถานการณ์การลงทุน ณ ขณะใดแล้ว บริษัทจัดการขอสงวนสิทธิ์ที่จะปรับปรุงหลักเกณฑ์ฯ ดังกล่าวนั้นโดยเป็นไปในลักษณะที่ไม่ด้อยกว่าหลักเกณฑ์เดิมที่กำหนด เช่น เพิ่มความถี่ของรอบการปรับสมดุลในสัดส่วนน้ำหนักการลงทุน และ/หรือปรับรายชื่อหลักทรัพย์เพื่อลงทุน และ/หรือใช้วิธีการวิเคราะห์มูลค่า (Valuation) และทิศทางราคาเคลื่อนไหวของราคาหลักทรัพย์เป็นเกณฑ์ โดยถือประโยชน์ของผู้ถือหน่วยลงทุนเป็นสำคัญ ทั้งนี้ บริษัทจัดการจะแจ้งรายละเอียดของการปรับเปลี่ยนหลักเกณฑ์ฯ ให้ผู้ถือหน่วยลงทุน และ/หรือผู้ลงทุนทราบล่วงหน้าไม่น้อยกว่า 3 วันทำการ ผ่านทางเว็บไซต์ของบริษัทจัดการ