



บริษัทหลักทรัพย์จัดการกองทุน วรรณ จำกัด
การเข้าร่วมการต่อต้านทุจริต : ได้รับการรับรอง CAC

กองทุนเปิด วรรณ โกลบอล เอควิตี้ ฟันด์
ONE GLOBAL EQUITY FUND
(ONE-GLOBALEQ)

กองทุนรวมตราสารทุน
กองทุนรวมหน่วยลงทุนประเภท Feeder Fund
กองทุนรวมที่เน้นลงทุนแบบมีความเสี่ยงต่างประเทศ



คุณกำลังจะลงทุนอะไร?



กองทุนรวมนี้เหมาะกับใคร?



คุณต้องระวังอะไรเป็นพิเศษ?



สัดส่วนของประเภททรัพย์สินที่ลงทุน



ค่าธรรมเนียม



ผลการดำเนินงาน



ข้อมูลอื่นๆ

การลงทุนในกองทุนรวมไม่ใช่การฝากเงิน





คุณกำลังจะลงทุนอะไร?

■ นโยบายการลงทุน

- มีนโยบายลงทุนในหน่วยลงทุนของกองทุนรวมต่างประเทศเพียงกองทุนเดียว (กองทุนหลัก) คือ กองทุน Templeton Global Fund จัดทะเบียนในประเทศลักเซมเบิร์ก และจะลงทุนในสกุลเงินดอลลาร์สหรัฐ เป็นสกุลเงินหลัก ซึ่งกองทุนจะลงทุนใน “Class I (acc) USD” โดยกองทุนมีวัตถุประสงค์ที่จะเน้นลงทุนในหลักทรัพย์ประเภทตราสารทุนของบริษัททั่วโลก และกองทุนหลักจะลงทุนในสกุลเงินดอลลาร์สหรัฐ หรือสกุลเงินอื่นใด เพื่อให้เป็นไปตามวัตถุประสงค์การลงทุน โดยเฉลี่ยในรอบบัญชีไม่ต่ำกว่าร้อยละ 80 ของมูลค่าทรัพย์สินสุทธิของกองทุน

กองทุนอาจลงทุนในสัญญาซื้อขายล่วงหน้า (Derivatives) เพื่อเป็นการเพิ่มประสิทธิภาพการบริหารการลงทุน (Efficient Portfolio Management) และเพื่อป้องกันความเสี่ยงด้านอัตราแลกเปลี่ยนเงินตราต่างประเทศไม่น้อยกว่าร้อยละ 90 ของมูลค่าเงินลงทุนในต่างประเทศ ซึ่งจะปฏิบัติให้เป็นไปตามเงื่อนไขและหลักเกณฑ์ที่คณะกรรมการ ก.ล.ด. หรือสำนักงานคณะกรรมการ ก.ล.ด. ประกาศกำหนด

กองทุนจะไม่ลงทุนในตราสารหนี้ที่มีลักษณะของสัญญาซื้อขายล่วงหน้าแฝง (Structured Note) แต่กองทุนอาจพิจารณาการลงทุนในตราสารหนี้ที่มีอันดับความน่าเชื่อถือต่ำกว่าที่สามารถลงทุนได้ (Non - Investment Grade) และ ตราสารหนี้ที่ไม่ได้รับการจัดอันดับความน่าเชื่อถือ (Unrated Securities) และตราสารทุนของบริษัทที่ไม่ได้จดทะเบียนในตลาดหลักทรัพย์ (Unlisted Securities) ซึ่งเป็นไปตามหลักเกณฑ์หรือได้รับความเห็นชอบจากสำนักงานคณะกรรมการ ก.ล.ด.

ผู้ลงทุนควรศึกษาและทำความเข้าใจเกี่ยวกับกองทุนหลักที่กองทุนลงทุนได้ในเนื้อหาส่วน “รายละเอียดของกองทุนหลัก” ในส่วนท้ายของเอกสารฉบับนี้

■ กลยุทธ์ในการบริหารจัดการลงทุน

- มุ่งหวังให้ผลประโยชน์การเคลื่อนไหวตามดัชนีชี้วัด (passive management/index tracking)



กองทุนรวมนี้เหมาะกับใคร?

- ผู้ลงทุนที่สามารถรับความผันผวนของราคากองทุนหลักที่กองทุนรวมไปลงทุน ซึ่งอาจจะปรับตัวเพิ่มสูงขึ้นหรือลดลงจนต่ำกว่ามูลค่าที่ลงทุนและทำให้ขาดทุนได้
- ผู้ที่สามารถลงทุนในระยะกลางถึงระยะยาว โดยคาดหวังผลตอบแทนในระยะยาวที่ดีกว่าการลงทุนในตราสารหนี้ทั่วไป

■ กองทุนรวมนี้ไม่เหมาะกับใคร

- ผู้ลงทุนที่เน้นการได้รับผลตอบแทนในจำนวนเงินที่แน่นอน หรือรักษาเงินต้นให้อยู่ครบ

■ ทำอย่างไรหากยังไม่เข้าใจนโยบาย และความเสี่ยงของกองทุนนี้

- อ่านหนังสือชี้ชวนฉบับเต็ม หรือสอบถามผู้สนับสนุนการขายและบริษัทจัดการ
- อย่าลงทุนหากไม่เข้าใจลักษณะและความเสี่ยงของกองทุนรวมนี้ดีพอ

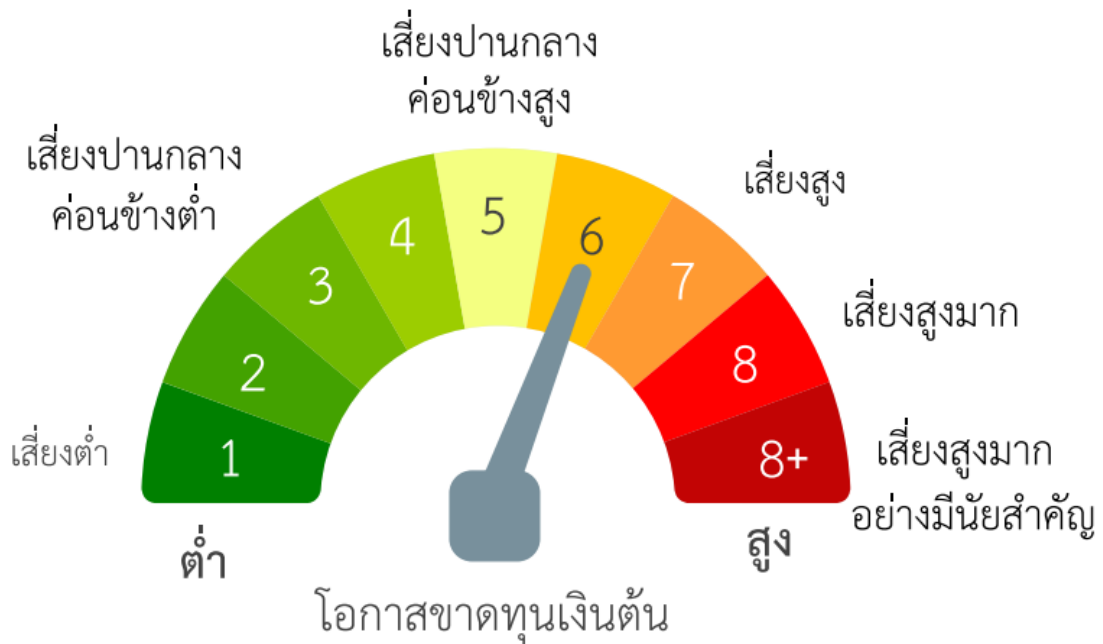


คุณต้องระวังอะไรเป็นพิเศษ?

■ คำเตือนที่สำคัญ

- กองทุนอาจลงทุนในสัญญาซื้อขายล่วงหน้า (Derivatives) เพื่อลดความเสี่ยง (Hedging) จากอัตราแลกเปลี่ยนที่อาจเกิดขึ้นจากการลงทุนในต่างประเทศ ไม่น้อยกว่าร้อยละ 90 ของมูลค่าเงินลงทุนในต่างประเทศ
- เนื่องจากกองทุนอาจลงทุนในสัญญาซื้อขายล่วงหน้า (Derivatives) เพื่อเป็นการเพิ่มประสิทธิภาพการบริหารการลงทุน (Efficient Portfolio Management) โดยพิจารณาจากสภาวะตลาดในขณะนั้น กฎข้อบังคับ และปัจจัยอื่นๆ ที่เกี่ยวข้อง จึงเหมาะสมกับผู้ลงทุนที่ต้องการผลตอบแทนสูงและสามารถรับความเสี่ยงได้สูงกว่าผู้ลงทุนทั่วไป ผู้ลงทุนควรลงทุนในกองทุนรวมเมื่อมีความเข้าใจในความเสี่ยงของสัญญาซื้อขายล่วงหน้า และผู้ลงทุนควรพิจารณาความเหมาะสมของการลงทุน โดยคำนึงถึงประสบการณ์การลงทุน วัตถุประสงค์ และฐานะการเงินของผู้ลงทุนเอง
- กองทุนรวมมีความเสี่ยงมากกว่ากองทุนรวมที่ลงทุนในหลักทรัพย์อ้างอิงโดยตรง เนื่องจากใช้เงินลงทุนในจำนวนที่น้อยกว่า จึงมีกำไร/ขาดทุนสูงกว่าการลงทุนในหลักทรัพย์อ้างอิงโดยตรง
- กองทุน Templeton Global Fund (กองทุนหลัก) อาจลงทุนในสัญญาซื้อขายล่วงหน้า (Derivatives) เพื่อลดความเสี่ยง (Hedging) หรือเพื่อเป็นการเพิ่มประสิทธิภาพการบริหารการลงทุน (Efficient Portfolio Management) หรือทั้งสองจุดประสงค์ เพื่อให้กองทุนได้ผลตอบแทนที่ดีที่สุด
- กองทุนมีนโยบายลงทุนในหน่วยลงทุนของกองทุนรวมต่างประเทศ จึงมีความเสี่ยงด้านการเมือง เศรษฐกิจ สังคม สภาวะตลาด สภาพคล่อง อัตราแลกเปลี่ยน กฎหมาย และ/หรือข้อจำกัดของประเทศที่กองทุนเข้าไปลงทุน ซึ่งอาจจะส่งผลกระทบต่อมูลค่าหน่วยลงทุน และ/หรือสภาพคล่องของกองทุน


แผนภาพแสดงตำแหน่งความเสี่ยงของกองทุนรวม



ปัจจัยความเสี่ยงที่สำคัญ

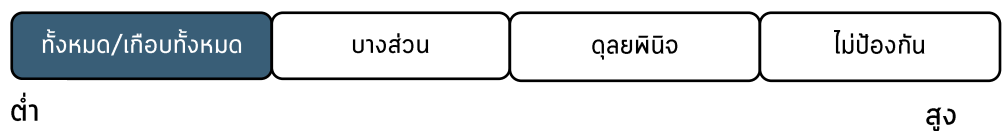
ความเสี่ยงจากความผันผวนของราคาหลักทรัพย์

ความผันผวนของผลการดำเนินงาน (SD)



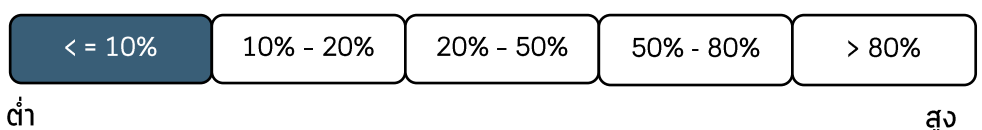
ความเสี่ยงจากการเปลี่ยนแปลงของอัตราแลกเปลี่ยน

การป้องกันความเสี่ยง FX



ความเสี่ยงจากการกระจุกตัวลงทุนในผู้ออกตราสาร

High Issuer Concentration Risk

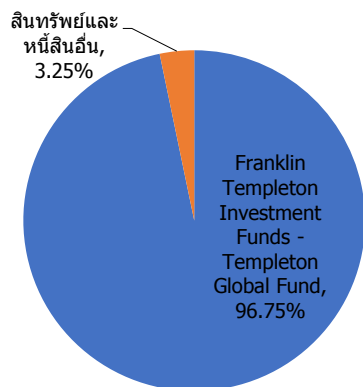


คุณสามารถดูข้อมูลเพิ่มเติมได้ที่ www.one-asset.com



สัดส่วนของประเภททรัพย์สินที่ลงทุน

ONE-GLOBALEQ



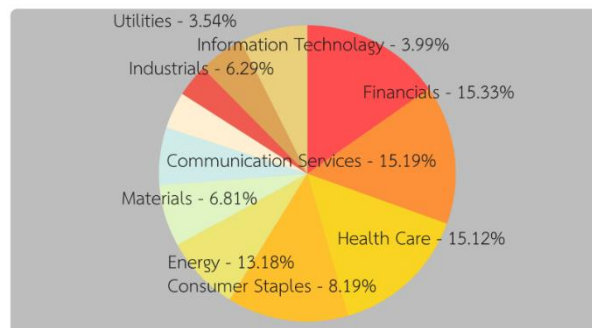
■ ชื่อทรัพย์สินที่ลงทุนสูงสุด 5 อันดับแรก

	Securities	%
1	Templeton Global Fund - I (acc) USD	96.75

หมายเหตุ : เป็นข้อมูล ณ วันที่ 30 มิถุนายน 2563
 ทั้งนี้ คุณสามารถดูข้อมูลที่เป็นปัจจุบันได้ที่ www.one-asset.com

Templeton Global Fund

% ของ NAV



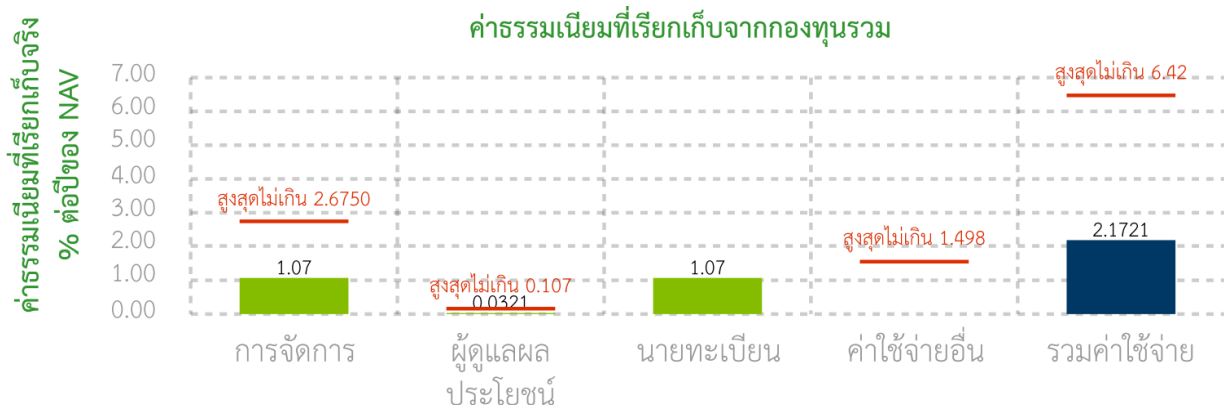
หมายเหตุ : Factsheet Templeton Global Fund
 ณ วันที่ 30 กันยายน 2562
 หรือดูข้อมูลที่เป็นปัจจุบันได้ที่ franklintempleton.com.sg



ค่าธรรมเนียม

* ค่าธรรมเนียมมีผลกระทบต่อผลตอบแทนที่คุณจะได้รับ ดังนั้น คุณควรพิจารณาการเรียกเก็บค่าธรรมเนียมดังกล่าวก่อนการลงทุน

ค่าธรรมเนียมที่เรียกเก็บจากกองทุนรวม (% ต่อปีของ NAV)



หมายเหตุ :

- 1) ค่าธรรมเนียมดังกล่าวข้างต้นเป็นอัตราที่รวมภาษีมูลค่าเพิ่ม หรือภาษีธุรกิจเฉพาะ หรือภาษีอื่นใด ในทำนองเดียวกันนี้
- 2) บริษัทจัดการขอสงวนสิทธิ์ในการที่จะปรับเพิ่มอัตราค่าธรรมเนียมหรือค่าใช้จ่ายข้างต้น โดยไม่ถือว่าเป็นการแก้ไขเพิ่มเติมโครงการจัดการในอัตราไม่เกินร้อยละ 5 ของอัตราค่าธรรมเนียมหรือค่าใช้จ่าย ทั้งนี้ เป็นไปตามที่ระบุไว้ในรายละเอียดโครงการและตามหลักเกณฑ์ที่สำนักงานคณะกรรมการ ก.ล.ด. กำหนด
- 3) ค่าธรรมเนียมค่าใช้จ่ายที่เรียกเก็บจากกองทุนรวมเมื่อรวมกันทั้งหมดแล้ว ต้องไม่เกินอัตราร้อยละ 6.42 ต่อปีของมูลค่าทรัพย์สินสุทธิของกองทุนรวม
- 4) สามารถดูค่าธรรมเนียมที่เรียกเก็บจริงจากกองทุนรวมย้อนหลัง 3 ปี เพิ่มเติมได้ที่รายละเอียดหนังสือชี้ชวนข้อมูลกองทุนรวม

*สามารถดูข้อมูลเพิ่มเติมได้ที่ www.one-asset.com


ค่าธรรมเนียมที่เรียกเก็บจากผู้ถือหน่วย (%ของมูลค่าซื้อขาย)

รายการ	สูงสุดไม่เกิน	เก็บจริง
ค่าธรรมเนียมการขาย	2.14	1.00
ค่าธรรมเนียมการรับซื้อคืน	2.14	ยกเว้นการเรียกเก็บ
ค่าธรรมเนียมการสับเปลี่ยนหน่วยลงทุนเข้า	2.14	1.00
ค่าธรรมเนียมการสับเปลี่ยนหน่วยลงทุนออก	2.14	ยกเว้นการเรียกเก็บ
ค่าธรรมเนียมการโอนหน่วย	ตามที่นายทะเบียนเรียกเก็บ	ตามที่นายทะเบียนเรียกเก็บ
ค่าธรรมเนียมการออกเอกสารแสดงสิทธิในหน่วยลงทุน	ตามที่นายทะเบียนเรียกเก็บ	ตามที่นายทะเบียนเรียกเก็บ
ค่าใช้จ่ายอื่นๆ	ตามที่จ่ายจริง	ตามที่จ่ายจริง

หมายเหตุ :

- 1) ค่าธรรมเนียมดังกล่าวข้างต้น อาจเรียกเก็บจากผู้ลงทุนแต่ละกลุ่มหรือแต่ละรายไม่เท่ากัน ขึ้นอยู่กับดุลยพินิจของบริษัทจัดการ
- 2) ค่าธรรมเนียมดังกล่าวข้างต้นรวมภาษีมูลค่าเพิ่ม ภาษีธุรกิจเฉพาะหรือภาษีอื่นใดแล้ว

ค่าธรรมเนียมกองทุนหลัก



หมายเหตุ

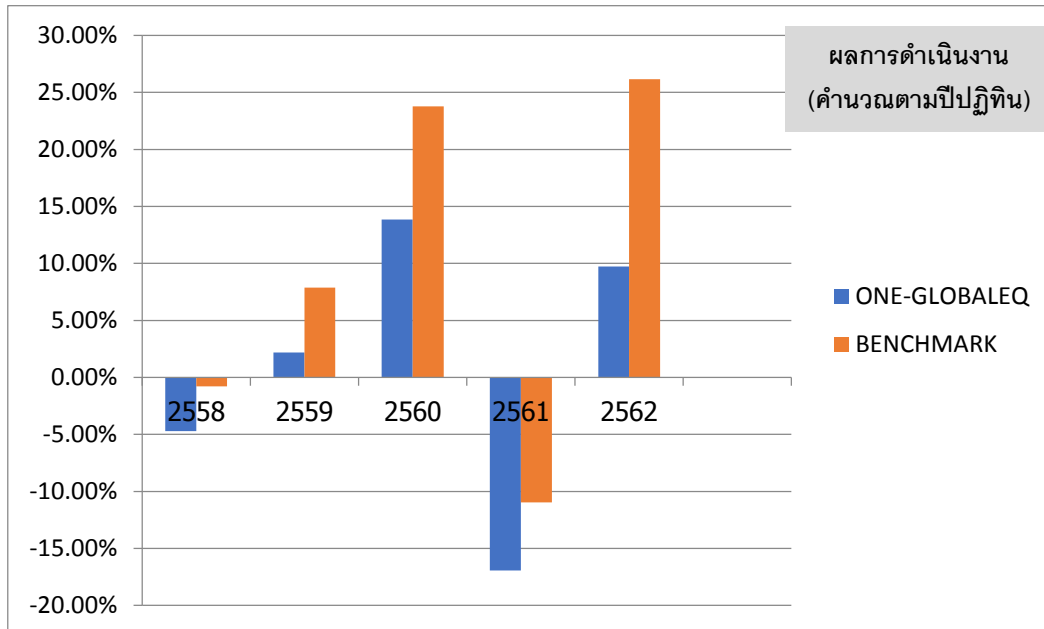
- อัตราค่าธรรมเนียมข้างต้น เป็นเพียงเพดานค่าธรรมเนียมเท่านั้น ไม่ใช่อัตราอัตราที่เรียกเก็บจริงในปัจจุบัน
- ข้อมูลในส่วนของกองทุนหลักได้ถูกคัดเลือกมาเฉพาะส่วนที่สำคัญและจัดแปลมาจากต้นฉบับภาษาอังกฤษ ดังนั้น ในกรณีที่มีความแตกต่างหรือไม่สอดคล้องกับต้นฉบับภาษาอังกฤษ ให้ถือตามต้นฉบับภาษาอังกฤษเป็นเกณฑ์
- คุณสามารถดูข้อมูลที่เป็นปัจจุบันได้ที่ www.franklintempleton.com.sg



ผลการดำเนินงานในอดีต

* ผลการดำเนินงานในอดีต มิได้เป็นสิ่งยืนยันถึงผลการดำเนินงานในอนาคต *

แบบย้อนหลังตามปีปฏิทิน



	2558	2559	2560	2561	2562
ONE-GLOBALEQ	-4.70%	2.19%	13.85%	-16.92%	9.74%
BENCHMARK	-0.78%	7.87%	23.78%	-10.95%	26.15%

หมายเหตุ : เป็นข้อมูล ณ วันที่ 30 ธันวาคม 2562

ดัชนีชี้วัด คือ อัตราผลตอบแทนของ MSCI All Country World Total Return Index โดยอัตราผลตอบแทนเฉลี่ยข้างต้นจะปรับด้วยต้นทุนการป้องกันความเสี่ยงด้านอัตราแลกเปลี่ยน เพื่อคำนวณผลตอบแทนเป็นสกุลบาท ณ วันที่คำนวณผลตอบแทน สัดส่วน 100 %

- กองทุนนี้เคยมีผลขาดทุนสูงสุดในช่วงเวลา 5 ปี* คือ -41.09%
- ความผันผวนของผลการดำเนินงาน* (Standard deviation) คือ 15.25% ต่อปี
- ความผันผวนของส่วนต่างของผลตอบแทนเฉลี่ยของกองทุนรวมและผลตอบแทนของดัชนีอ้างอิงย้อนหลัง 1 ปี (Tracking Error) คือ 7.89%
- ประเภทกองทุนรวมเพื่อใช้เปรียบเทียบผลการดำเนินงาน ณ จุดขาย คือ Global Equity
- ผลการดำเนินงานย้อนหลังของกองทุนหลัก คุณสามารถดูข้อมูลได้ที่ “ข้อมูลกองทุนหลัก” ในส่วนท้ายของเอกสารฉบับนี้ หรือดูข้อมูลเพิ่มเติมได้ที่ www.franklintempleton.com.sg

■ ตารางแสดงผลการดำเนินงานย้อนหลังแบบปึกหมุด ณ วันที่ 30 มิถุนายน 2563

กองทุน	Year to Date	3 เดือน	Percentile	6 เดือน	Percentile	1 ปี	Percentile	3 ปี	Percentile	5 ปี	Percentile	10 ปี	Percentile	ตั้งแต่จัดตั้ง
ผลตอบแทนกองทุนรวม	-15.12%	12.5%	75	-15.12%	95	-11.65%	95	-6.54%	95	-3.7%	95	0%	0	-2.66%
ผลตอบแทนตัวชี้วัด	-6.27%	19.23%	50	-6.27%	75	1.53%	75	5.31%	50	6.27%	50	10.12%	50	6.16%
ความผันผวนของกองทุน	31.88%	22.6%	5	31.88%	5	23.56%	5	16.54%	5	15.25%	5	0%	0	14.88%
ความผันผวนของตัวชี้วัด	37.45%	27.15%	50	37.45%	50	27.28%	50	16.49%	5	14.69%	5	14.12%	5	14.24%

- ผลการดำเนินงานในอดีตของกองทุนรวม มิได้เป็นสิ่งยืนยันถึงผลการดำเนินงานในอนาคต
- การวัดผลการดำเนินงานของกองทุนรวมฉบับนี้ ได้จัดทำขึ้นตามมาตรฐานการวัดผลการดำเนินงานที่กำหนดโดยสมาคมบริษัทจัดการลงทุน
- การคำนวณอัตราผลตอบแทนดังกล่าวคำนวณโดยไม่ได้หักค่าธรรมเนียมการซื้อขายหน่วยลงทุน
- แสดงผลตอบแทนเป็น Annualized ถ้ามากกว่า 1 ปี
- ความถี่ในการปรับน้ำหนักของ Composite Benchmark คำนวณเป็นรายวัน
- การคำนวณ Standard deviation ของกองทุน และตาราง Standard deviation ของเกณฑ์มาตรฐาน หากตั้งกองทุนมากกว่า 3 ปี ใช้ความถี่รายเดือน ถ้าน้อยกว่า 3 ปีให้ใช้รายวัน

*คุณสามารถดูข้อมูลที่เป็นปัจจุบันได้ที่ www.one-asset.com

■ ตารางแสดงผลการดำเนินงานของกลุ่ม Global Equity ณ วันที่ 30 มิถุนายน 2563

AIMC Category	Peer Percentile	Return (%)						Standard Deviation (%)					
		3M	6M	1Y	3Y	5Y	10Y	3M	6M	1Y	3Y	5Y	10Y
	5th Percentile	36.65	24.39	33.24	14.70	7.65	8.29	20.82	28.04	21.22	12.20	11.25	11.38
	25th Percentile	24.84	6.33	16.04	5.51	4.56	6.61	24.43	32.38	24.56	13.25	13.30	12.09
Global Equity	50th Percentile	18.28	-1.08	4.44	2.12	1.01	5.85	26.47	35.47	26.55	15.16	13.95	13.65
	75th Percentile	11.57	-9.27	-4.26	-0.61	-0.31	0.33	30.07	37.74	28.35	16.71	16.41	16.97
	95th Percentile	7.46	-21.15	-19.69	-6.37	-10.06	-10.76	46.99	51.97	38.35	24.66	30.79	26.51

*คุณสามารถดูข้อมูลที่เป็นปัจจุบันได้ที่ www.aimc.or.th

■ ตารางแสดงผลการดำเนินงานย้อนหลัง ณ วันที่ 30 มิถุนายน 2563

Portfolio	Fund Size	NAV/Unit	YTD	1W	1M	3M	6M	1Y	3Y (A)	5Y (A)	10Y (A)	Inception (A)
	THB	THB	30/12/2019	23/06/2020	29/05/2020	31/03/2020	30/12/2019	28/06/2019	30/06/2017	30/06/2015	30/06/2010	03/11/2014
ONE-GLOBALEQ	17,276,471.48	8.0228	-15.12%	-1.54%	1.46%	12.50%	-15.12%	-11.65%	-6.54%	-3.70%	-	-2.66%
Composite Benchmark	-	-	-6.27%	-1.65%	3.19%	19.23%	-6.27%	1.53%	5.31%	6.27%	10.12%	6.16%
Volatility p.a.			31.88%	16.34%	22.45%	22.60%	31.88%	23.56%	16.29%	15.91%	-	15.51%
Benchmark Volatility p.a.			37.45%	23.12%	24.00%	27.15%	37.45%	27.28%	18.10%	16.06%	14.99%	15.54%
Information Ratio			-0.14	0.04	-19.69%	-0.19	-0.14	-0.12	-0.12	-0.10	-	-0.09

Notes: (A) = Annualized Return / Volatility is a standard deviation per annum
(1) MSCI AC World Daily Total Return Net (USD) / USOTHB Hedging Cost Index

As of 30/06/2020



ข้อมูลอื่น ๆ

นโยบายการจ่ายเงินปันผล	จ่าย ไม่เกินปีละ 2 ครั้ง												
ผู้ดูแลผลประโยชน์	ธนาคาร ทหารไทย จำกัด (มหาชน)												
วันที่จดทะเบียน	3 พฤศจิกายน 2557												
อายุโครงการ	ไม่กำหนด												
ซื้อและขายคืนหน่วยลงทุน	<p><u>วันทำการซื้อ</u> : ทุกวันทำการ เวลา 09.00 - 15.00 มูลค่าขั้นต่ำของการซื้อครั้งแรก : 5,000.00 บาท มูลค่าขั้นต่ำของการซื้อครั้งถัดไป : 5,000.00 บาท</p> <p><u>วันทำการขายคืน</u> : ทุกวันทำการ เวลา 09.00 - 15.00 มูลค่าขั้นต่ำของการขายคืน : ไม่กำหนด ยอดคงเหลือขั้นต่ำ : 100 หน่วย ระยะเวลาการรับเงินค่าขายคืน ภายใน 4 วันทำการนับแต่วันคำนวณราคา ซื้อคืนหน่วยลงทุน</p> <p>คุณสามารถตรวจสอบมูลค่าทรัพย์สินได้ที่ www.one-asset.com</p>												
รายชื่อผู้จัดการกองทุน	<table><tr><td>ชื่อ-นามสกุล</td><td>ขอบเขตหน้าที่</td><td>วันที่เริ่มบริหารกองทุน</td></tr><tr><td>นายสุทธิโรจน์ สิกขิวัฒนานนท์</td><td>ผู้จัดการกองทุน ต่างประเทศ</td><td>3 พฤศจิกายน 2557</td></tr><tr><td>นายสิทธิ์ จ่างตระกูล</td><td>ผู้จัดการกองทุน ต่างประเทศ</td><td>1 พฤศจิกายน 2559</td></tr><tr><td>นายรัชธรรม วิจารณ์กรณ</td><td>ผู้จัดการกองทุน ต่างประเทศ</td><td>29 สิงหาคม 2561</td></tr></table>	ชื่อ-นามสกุล	ขอบเขตหน้าที่	วันที่เริ่มบริหารกองทุน	นายสุทธิโรจน์ สิกขิวัฒนานนท์	ผู้จัดการกองทุน ต่างประเทศ	3 พฤศจิกายน 2557	นายสิทธิ์ จ่างตระกูล	ผู้จัดการกองทุน ต่างประเทศ	1 พฤศจิกายน 2559	นายรัชธรรม วิจารณ์กรณ	ผู้จัดการกองทุน ต่างประเทศ	29 สิงหาคม 2561
ชื่อ-นามสกุล	ขอบเขตหน้าที่	วันที่เริ่มบริหารกองทุน											
นายสุทธิโรจน์ สิกขิวัฒนานนท์	ผู้จัดการกองทุน ต่างประเทศ	3 พฤศจิกายน 2557											
นายสิทธิ์ จ่างตระกูล	ผู้จัดการกองทุน ต่างประเทศ	1 พฤศจิกายน 2559											
นายรัชธรรม วิจารณ์กรณ	ผู้จัดการกองทุน ต่างประเทศ	29 สิงหาคม 2561											
อัตราส่วนหมุนเวียนการลงทุน ของกองทุนรวม (PTR)	<p>1.17</p> <p>*กรณีกองทุนรวมที่จดทะเบียนจัดตั้งไม่ถึง 1 ปี จะแสดงค่าที่เกิดขึ้นจริงในช่วงเวลาตั้งแต่วันที่ จดทะเบียนถึงวันที่รายงาน</p>												
ผู้สนับสนุนการขายหรือ รับซื้อคืน	<p>บริษัทหลักทรัพย์จัดการกองทุน วรธน จำกัด</p> <p>หรือผู้สนับสนุนการขายหรือรับซื้อคืนหน่วยลงทุนที่ได้รับแต่งตั้งจาก บริษัทจัดการ</p> <p>ทั้งนี้ ผู้ลงทุนสามารถตรวจสอบรายชื่อผู้สนับสนุนการขายหรือรับซื้อคืนที่ ให้บริการเพิ่มเติมได้ที่ www.one-asset.com</p>												

ติดต่อสอบถาม รับหนังสือชี้ชวน ร้องเรียน	บริษัทหลักทรัพย์จัดการกองทุน วรณ จำกัด 989 อาคารสยามพิวรรณ์ทาวเวอร์ ชั้น 9, 24 ถนนพระราม 1 แขวง/เขตปทุมวัน กรุงเทพมหานคร 10330 โทรศัพท์ 0-2659-8888 โทรสาร 0-2659-8860-1
ธุรกรรมที่อาจก่อให้เกิดความ ขัดแย้งทางผลประโยชน์	คุณสามารถตรวจสอบธุรกรรมที่อาจก่อให้เกิดความขัดแย้งทางผลประโยชน์ ได้ที่ www.one-asset.com

- การลงทุนในหน่วยลงทุนไม่ใช้การฝากเงิน รวมทั้งไม่ได้อยู่ภายใต้ความคุ้มครองของสถาบันคุ้มครองเงินฝาก จึงมีความเสี่ยงจากการลงทุนซึ่งผู้ลงทุนอาจไม่ได้รับเงินลงทุนคืนเต็มจำนวน
- ได้รับอนุมัติจัดตั้ง และอยู่ภายใต้การกำกับดูแลของสำนักงาน ก.ล.ต.
- การพิจารณาหนังสือชี้ชวนในการเสนอขายหน่วยลงทุนของกองทุนรวมนี้มีได้เป็นการแสดงว่าสำนักงาน ก.ล.ต. ได้รับรองถึงความถูกต้องของข้อมูลในหนังสือชี้ชวนของกองทุนรวม หรือ ได้ประกันราคาหรือผลตอบแทนของหน่วยลงทุนที่เสนอขายนั้น ทั้งนี้ บริษัทจัดการกองทุนรวม ได้สอบทานข้อมูลในหนังสือชี้ชวนส่วนสรุปข้อมูลสำคัญ ณ วันที่ 30 มิถุนายน 2563 แล้ว ด้วยความระมัดระวังในฐานะผู้รับผิดชอบในการดำเนินการของกองทุนรวมและขอรับรองว่าข้อมูลดังกล่าวถูกต้อง ไม่เป็นเท็จ และไม่ทำให้ผู้อื่นสำคัญผิด

คำอธิบายเพิ่มเติม

- **ความเสี่ยงจากความผันผวนของราคาหลักทรัพย์ (Market Risk)**
 - กรณีกองทุนรวมตราสารทุน หมายถึง ความเสี่ยงที่มูลค่าของหลักทรัพย์ที่กองทุนรวมลงทุนจะเปลี่ยนแปลงเพิ่มขึ้นหรือลดลงจากปัจจัยภายนอก เช่น สภาวะเศรษฐกิจการลงทุน ปัจจัยทางการเมืองทั้งในและต่างประเทศ เป็นต้น ซึ่งพิจารณาได้จากค่า standard deviation (SD) ของกองทุนรวม หากกองทุนรวมมีค่า SD สูง แสดงว่ากองทุนรวมมีความผันผวนจากการเปลี่ยนแปลงของราคาหลักทรัพย์สูง
- **ความเสี่ยงจากการเปลี่ยนแปลงของอัตราแลกเปลี่ยน (Currency Risk)** หมายถึง การเปลี่ยนแปลงของอัตราแลกเปลี่ยนมีผลกระทบต่อมูลค่าของหน่วยลงทุน เช่นกองทุนรวมลงทุนด้วยสกุลเงินดอลลาร์สหรัฐ ในช่วงที่เงินบาทอ่อนแต่ขายทำกำไรในช่วงที่บาทแข็ง กองทุนจะได้เงินบาทกลับมาน้อยลง ในทางกลับกันหากกองทุนรวมลงทุนในช่วงที่เงินบาทแข็งและขายทำกำไรในช่วงที่บาทอ่อนก็อาจได้ผลตอบแทนมากขึ้นกว่าเดิมด้วยเช่นกัน ดังนั้น การป้องกันความเสี่ยงจากอัตราแลกเปลี่ยนจึงเป็นเครื่องมือสำคัญในการบริหารความเสี่ยงจากดังกล่าว
- **ผู้ลงทุนไม่มีความเสี่ยงจากอัตราแลกเปลี่ยน** เนื่องจากมีการป้องกันความเสี่ยง ณ ขณะใดขณะหนึ่งไม่น้อยกว่าร้อยละ 90 ของมูลค่าทรัพย์สินที่ลงทุนในต่างประเทศ

รายละเอียดกองทุนหลัก

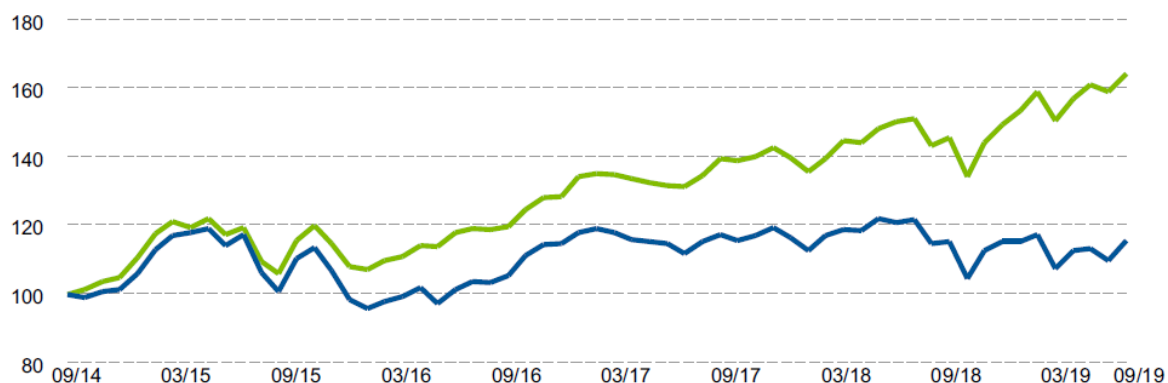
หัวข้อ	Templeton Global Fund
โครงสร้างกองทุน	กองทุน Templeton Global Fund เป็นกองทุนรวมตราสารแห่งทุน) ภายใต้ Umbrella Fund ของ Franklin Templeton Investment Fund ซึ่งกองทุนดังกล่าว จัดตั้งและจัดการโดย Templeton Global Advisors Limited ซึ่งจดทะเบียนจัดตั้งในประเทศลักเซมเบิร์ก จัดตั้งและเสนอขายตามระเบียบของ Undertaking for Collective Investment in Transferable Securities (UCITS) ภายใต้กฎหมายที่เกี่ยวข้องของประเทศลักเซมเบิร์ก ซึ่งอยู่ภายใต้การกำกับดูแลของหน่วยงานกำกับดูแลด้านหลักทรัพย์และตลาดซื้อขายหลักทรัพย์ของ International Organizations of Securities Commission (IOSCO)
วัตถุประสงค์กองทุน	กองทุนมีวัตถุประสงค์ในการเพิ่มค่าของเงินลงทุน (Capital Appreciation) จากการลงทุนในตราสารแห่งทุนทั่วโลก
นโยบายการลงทุน	กองทุนจะสร้างผลตอบแทนจากการลงทุนตามวัตถุประสงค์ของกองทุน ผ่านการลงทุนในตราสารแห่งทุน ของบริษัทต่างๆทั่วโลก รวมถึงตลาดเกิดใหม่ โดยเน้นการลงทุนในหุ้นสามัญเป็นหลัก ทั้งนี้ กองทุนมีความยืดหยุ่นในด้านนโยบายการลงทุน โดยอาจลงทุนในตราสารประเภทอื่น เช่น หุ้นบุริมสิทธิ หุ้นบุริมสิทธิชนิดแปลงสภาพได้ และตราสารแห่งหนี้
อายุกองทุน	ไม่กำหนด
สกุลเงิน (Fund Currency)	สกุลเงินดอลลาร์สหรัฐอเมริกา (USD)
Investment Manager	Templeton Global Advisors Limited P.O. Box N-7759, Lyford Cay, Nassau, Bahamas
Sub-Advisor	(None)
Administrator	Franklin Templeton International Services S.à r.l. 8A, rue Albert Borschette, L-1246 Luxembourg, Grand Duchy of Luxembourg
Custodian	J.P. Morgan Bank Luxembourg S.A. European Bank & Business Centre 6 route de Trèves, L-2633 Senningerberg, Grand Duchy of Luxembourg
Fund Auditor	PricewaterhouseCoopers Société Coopérative. 400, route d'Esch, B.P. 1443, L-1014 Luxembourg, Grand Duchy of Luxembourg
ค่าธรรมเนียมและค่าใช้จ่ายที่สำคัญของกองทุน	กองทุนเปิดวอร์เรน โกลบอล อีควิตี้ ฟันด์ ลงทุนในหน่วยลงทุนกองทุน Templeton Global Fund ประเภท (class) I (acc) โดย class ที่กองทุนพิจารณาลงทุนมีค่าธรรมเนียมและค่าใช้จ่ายที่สำคัญ ดังนี้ ค่าธรรมเนียมการจัดการ: 0.70%ต่อปี ค่าธรรมเนียมการเก็บรักษาทรัพย์สิน: 0.01 - 0.14% ต่อปี Administration Fee: ไม่เกิน 0.20% ต่อปี

ผลการดำเนินงานย้อนหลังของกองทุนหลัก

Performance over 5 Years in EUR (%)

■ Templeton Global Fund A (Ydis) USD

■ MSCI All Country World Index



Discrete Annual Performance in EUR (%)

	09/18 09/19	09/17 09/18	09/16 09/17	09/15 09/16	09/14 09/15
A (Ydis) USD	-4.90	5.59	11.52	2.67	0.71
Benchmark in EUR	8.61	12.31	13.39	11.85	6.20

Performance in EUR (%)

	Cumulative					Annualised			
	1 Yr	3 Yrs	5 Yrs	10 Yrs	20 Yrs	3 Yrs	5 Yrs	10 Yrs	20 Yrs
A (Ydis) USD	-4.90	12.00	15.81	108.49	90.18	3.85	2.98	7.62	3.27
Benchmark in EUR	8.61	38.33	64.30	215.28	181.26	11.43	10.44	12.17	5.31

หมายเหตุ : เป็นข้อมูล ณ วันที่ 30 กันยายน 2562

ทั้งนี้ คุณสามารถดูข้อมูลที่เป็นปัจจุบันได้ที่ www.franklintempleton.com.sg