

# หนังสือชี้ชวนสรุปข้อมูลสำคัญ



บริษัทหลักทรัพย์จัดการกองทุนรวม บัวหลวง จำกัด  
การเข้าร่วมการต่อต้านทุจริต : ได้รับการรับรอง CAC

กองทุนเปิดบัวหลวงหุ้นญี่ปุ่น  
Bualuang Nippon Equity Fund (B-NIPPON)

กองทุนรวมตราสารทุน  
กองทุนรวมฟีดเดอร์ (Feeder Fund)  
กองทุนที่เน้นลงทุนแบบมีความเสี่ยงต่างประเทศ



คุณกำลังจะลงทุนอะไร?



กองทุนรวมนี้เหมาะกับใคร?



คุณต้องระวังอะไรเป็นพิเศษ?



สัดส่วนของประเภททรัพย์สินที่ลงทุน



ค่าธรรมเนียม



ผลการดำเนินงาน



ข้อมูลอื่นๆ

การลงทุนในกองทุนรวม **ไม่ใช่** การฝากเงิน



## คุณกำลังจะลงทุนอะไร?

### • นโยบายการลงทุน

- กองทุนลงทุนในหน่วยลงทุนของกองทุนรวม Nomura Japan High Conviction Fund (กองทุนหลัก) ชนิดหน่วยลงทุน Class A เพียงกองทุนเดียว โดยเฉลี่ยในรอบปีบัญชีไม่น้อยกว่า 80% ของ NAV ส่วนที่เหลือ อาจพิจารณาลงทุนในหลักทรัพย์ หรือทรัพย์สินอื่น ทั้งในและต่างประเทศ รวมถึง Derivatives ทั้งนี้ กองทุนจะไม่ลงทุนใน Structured Note

- Nomura Japan High Conviction Fund เป็นกองทุนรวมต่างประเทศที่จดทะเบียนในประเทศไทย ซึ่งจัดตั้งตามระเบียบของ UCITS บริหารจัดการโดย Nomura Asset Management U.K. Ltd. โดยมีนโยบายมุ่งเน้นการลงทุนในหุ้นของบริษัทจดทะเบียนในตลาดหลักทรัพย์ของประเทศญี่ปุ่น อนึ่ง กองทุนอาจลงทุนในหุ้นของบริษัทที่จดทะเบียนในตลาดหลักทรัพย์นอกประเทศญี่ปุ่น แต่ดำเนินธุรกิจอยู่ในประเทศญี่ปุ่น ได้สูงสุดไม่เกินร้อยละ 20 ของมูลค่าทรัพย์สินทั้งหมด

กองทุนหลักจะเน้นลงทุนในบริษัทขนาดใหญ่ โดยแสวงหาหุ้นที่มีความยั่งยืนของการเติบโตของกำไรและยอดขาย รวมถึงมีอัตราส่วนผลตอบแทนของผู้ถือหุ้น (ROE) ที่สูง และมีความได้เปรียบในการแข่งขันที่สูงกว่าคู่แข่ง ผู้ลงทุนสามารถดูข้อมูลกองทุนหลักได้ที่ :

<https://www.bbblam.co.th/products/mutual-funds/foreign-investment-fund/b-nippon/information#content>

### • กลยุทธ์ในการบริหารกองทุน :

กองทุนมีกลยุทธ์การลงทุนมุ่งหวังผลตอบแทนให้ใกล้เคียงกองทุนหลักมากที่สุด (Passive Management)

ส่วนกลยุทธ์ในการบริหารกองทุนหลัก คือ มุ่งหวังลงทุนในตลาดหลักทรัพย์ญี่ปุ่น เพื่อหาโอกาสในการสร้างผลตอบแทนที่ดีในระยะยาวได้ และมุ่งหวังให้ผลประกอบการสูงกว่าดัชนีชี้วัด (Active Management)



## กองทุนรวมนี้เหมาะกับใคร?

- ผู้ลงทุนที่สามารถรับความผันผวนและความเสี่ยงที่เกี่ยวข้องกับการลงทุนในหลักทรัพย์หรือทรัพย์สินอื่นในต่างประเทศ
- ผู้ที่สามารถลงทุนในระยะกลางถึงระยะยาวในหลักทรัพย์ที่เกี่ยวข้องกับประเทศญี่ปุ่น โดยคาดหวังผลตอบแทนในระยะยาวที่ดีกว่าการลงทุนในตราสารหนี้ทั่วไป

## กองทุนรวมนี้ไม่เหมาะกับใคร

ผู้ลงทุนที่เน้นการได้รับผลตอบแทนในจำนวนเงินที่แน่นอน หรือรักษาเงินต้นให้อยู่ครบ

## ทำอย่างไรหากยังไม่เข้าใจนโยบาย และความเสี่ยงของกองทุนนี้

- อ่านหนังสือชี้ชวนฉบับเต็ม หรือสอบถามผู้สนับสนุนการขายหรือรับซื้อคืนและบริษัทจัดการ
- อย่าลงทุนหากไม่เข้าใจลักษณะและความเสี่ยงของกองทุนรวมนี้ดีพอ

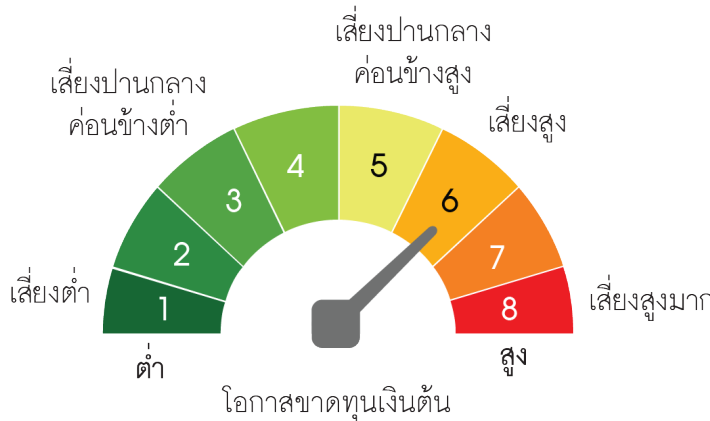


## คุณต้องระวังอะไรเป็นพิเศษ?

### คำเตือนที่สำคัญ

- เนื่องจากกองทุนนี้ลงทุนในต่างประเทศ จึงมีความเสี่ยงที่ทางการของต่างประเทศอาจออกมาตรการในภาวะที่เกิดวิกฤตการณ์ที่ไม่ปกติ ทำให้กองทุนไม่สามารถนำเงินกลับเข้ามาในประเทศไทย ซึ่งอาจส่งผลให้ผู้ลงทุนไม่ได้รับคืนเงินตามระยะเวลาที่กำหนด
- กองทุนจะลงทุนในสัญญาซื้อขายล่วงหน้า เพื่อป้องกันความเสี่ยงจากอัตราแลกเปลี่ยนไม่น้อยกว่า 75% ของมูลค่าเงินลงทุนในต่างประเทศ อย่างไรก็ตาม กองทุนอาจป้องกันความเสี่ยงจากอัตราแลกเปลี่ยนในสัดส่วนอื่นตามดุลยพินิจของผู้จัดการกองทุนได้ หากเกิดสถานการณ์ที่ไม่ปกติ เช่น ค่าเงินบาทต่อเงินสกุลต่างประเทศอ่อนค่าลงหรือแข็งค่าขึ้นอย่างต่อเนื่อง จนอาจส่งผลกระทบต่อเงินลงทุน ผู้จัดการกองทุนจะพิจารณาปรับสัดส่วนการป้องกันความเสี่ยงตามความเหมาะสมเพื่อประโยชน์ของกองทุน เป็นต้น
- กองทุนหลักอาจลงทุนหรือมีไว้ซึ่งตราสารอนุพันธ์ โดยมีวัตถุประสงค์เพื่อป้องกันความเสี่ยงด้านอัตราแลกเปลี่ยนและเพิ่มประสิทธิภาพในการบริหารกองทุนเท่านั้น ทำให้กองทุนนี้มีความเสี่ยงมากกว่ากองทุนรวมที่ลงทุนในหลักทรัพย์อ้างอิงโดยตรง เนื่องจากใช้เงินลงทุนในจำนวนที่น้อยกว่า จึงมีกำไร/ขาดทุนสูงกว่าการลงทุนในหลักทรัพย์อ้างอิงโดยตรง
- ในกรณีที่มีแนวโน้มว่าจะมีการขายคืนหน่วยลงทุนเกินกว่า 2 ใน 3 ของจำนวนหน่วยลงทุนที่กำหนดไว้แล้วทั้งหมด บริษัทจัดการอาจใช้ดุลยพินิจในการเลิกกองทุนรวม และอาจยกเลิกคำสั่งซื้อขายหน่วยลงทุนที่ได้รับไว้แล้วหรือหยุดรับคำสั่งดังกล่าวได้
- ในสถานการณ์ไม่ปกติ ผู้ถือหน่วยลงทุนอาจไม่สามารถขายคืนหน่วยลงทุน หรืออาจได้รับชำระค่าขายคืนหน่วยลงทุนล่าช้ากว่าระยะเวลาที่กำหนดไว้ในหนังสือชี้ชวน
- ผลการดำเนินงานของกองทุนรวมไม่ได้ขึ้นอยู่กับสถานะทางการเงินหรือผลการดำเนินงานของบริษัทจัดการกองทุนรวม หรือผู้สนับสนุนการขายหรือรับซื้อคืนหน่วยลงทุน
- กองทุนรวมมีการกระจุกตัวของการถือหน่วยลงทุนของบุคคลใดเกิน 1 ใน 3 ของจำนวนหน่วยลงทุนทั้งหมด ดังนั้น หากผู้ถือหน่วยลงทุนดังกล่าวถือถอนหน่วยลงทุนอาจมีความเสี่ยงให้กองทุนต้องเลิกกองทุนรวมได้ ผู้ลงทุนสามารถตรวจสอบข้อมูลการถือหน่วยลงทุนเกิน 1 ใน 3 ได้ที่ [www.bblam.co.th](http://www.bblam.co.th)
- ในกรณีที่บริษัทจัดการมีพันธสัญญาหรือข้อตกลงกับรัฐต่างประเทศ หรือหน่วยงานของรัฐต่างประเทศ หรือมีความจำเป็นต้องปฏิบัติตามกฎหมายของรัฐต่างประเทศ ไม่ว่าจะเกิดขึ้นแล้วในขณะนี้หรือจะเกิดขึ้นในอนาคต เช่น ดำเนินการตาม Foreign Account Tax Compliance Act (FATCA) ของประเทศสหรัฐอเมริกา เป็นต้น ผู้ถือหน่วยลงทุนได้รับทราบและตกลงยินยอมให้สิทธิแก่บริษัทจัดการที่จะปฏิบัติการและดำเนินการต่างๆ เพื่อให้เป็นไปตามพันธสัญญา หรือข้อตกลง หรือกฎหมายของรัฐต่างประเทศนั้น ซึ่งรวมถึงการเปิดเผยข้อมูลต่างๆ ของผู้ถือหน่วยลงทุน การหักภาษี ณ ที่จ่ายจากเงินได้ของผู้ถือหน่วยลงทุน ตลอดจนมีสิทธิดำเนินการอื่นใดเท่าที่จำเป็นสำหรับการปฏิบัติตามพันธสัญญา หรือข้อตกลง หรือกฎหมายของรัฐต่างประเทศ

# แผนภาพแสดงตำแหน่งความเสี่ยงของกองทุนรวม



**หมายเหตุ :** กองทุนมี net exposure ในตราสารทุนต่างประเทศเป็นหลัก โดยเฉลี่ยรอบปีบัญชีไม่น้อยกว่า 80% ของ NAV

## ปัจจัยความเสี่ยงที่สำคัญ

### ความเสี่ยงจากความผันผวนของมูลค่าหน่วยลงทุน (Market Risk)

ความผันผวนของผลการดำเนินงาน (SD)

≤5%	5-10%	10-15%	15-25%	>25%
-----	-------	--------	--------	------

ต่ำ

สูง

### ความเสี่ยงจากการลงทุนกระจุกตัว (High Concentration Risk)

การลงทุนกระจุกตัวในผู้ออกตราสารรวม

≤10%	10-20%	20-50%	50-80%	>80%
------	--------	--------	--------	------

ต่ำ

สูง

การลงทุนกระจุกตัวในหมวดอุตสาหกรรมรวม

≤20%	20-50%	50-80%	>80%
------	--------	--------	------

ต่ำ

สูง

**หมายเหตุ:** กองทุนมีการลงทุนกระจุกตัวในหมวดอุตสาหกรรม Electric Appliances

การลงทุนกระจุกตัวรายประเทศรวม

≤20%	20-50%	50-80%	>80%
------	--------	--------	------

ต่ำ

สูง

**หมายเหตุ:** กองทุนมีการลงทุนกระจุกตัวในประเทศญี่ปุ่น

### ความเสี่ยงจากการเปลี่ยนแปลงของอัตราแลกเปลี่ยน (Currency Risk)

การป้องกันความเสี่ยง (fx)

ทั้งหมด/ เกือบทั้งหมด	บางส่วน	ดูลุยพินิจ	ไม่ป้องกัน
-----------------------	---------	------------	------------

ต่ำ

สูง

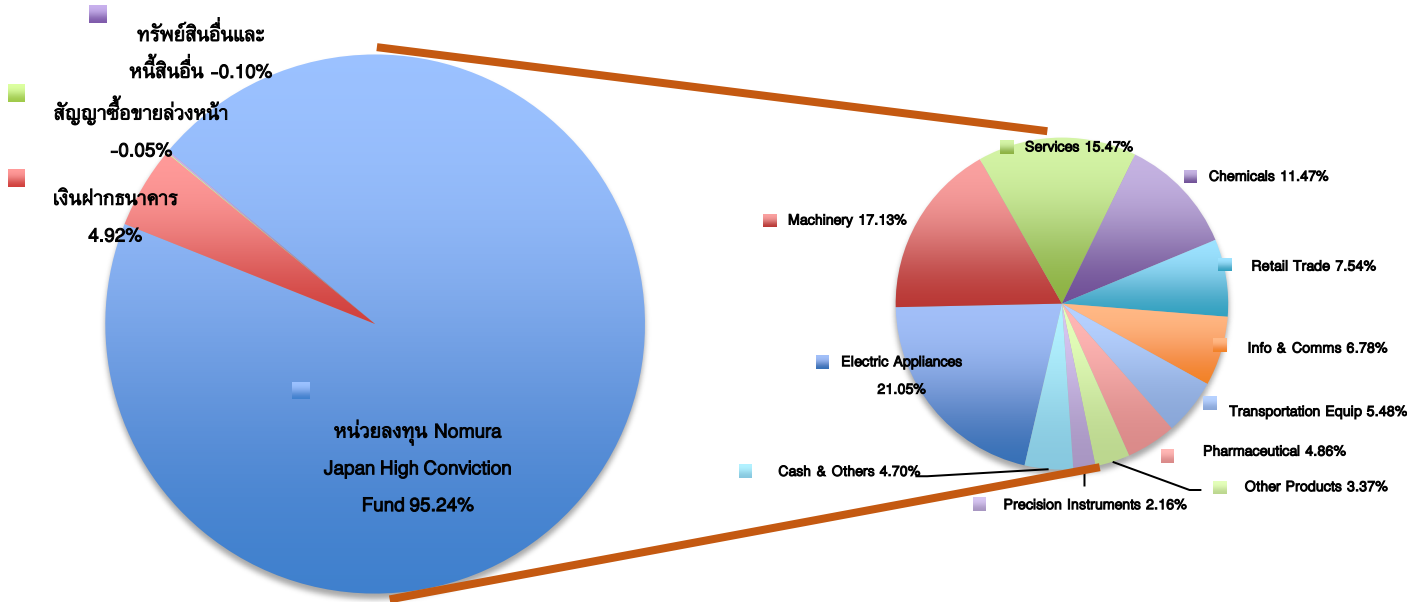
**หมายเหตุ :** กองทุนป้องกันความเสี่ยงจากการเปลี่ยนแปลงของอัตราแลกเปลี่ยนไม่น้อยกว่า 75% ของเงินลงทุนในต่างประเทศ

Click ดูคำอธิบายปัจจัยความเสี่ยง



# สัดส่วนของประเภททรัพย์สินที่ลงทุน

% ของ NAV



## ชื่อทรัพย์สินที่ลงทุนสูงสุด 5 อันดับแรก

% ของ NAV

Rank	Asset Name	Percentage
1.	หน่วยลงทุน Nomura Japan High Conviction Fund	95.24
2.	-	-
3.	-	-
4.	-	-
5.	-	-

กองทุนมีนโยบายลงทุนในหน่วยลงทุนของ Nomura Japan High Conviction Fund (กองทุนหลัก) โดยเฉลี่ยในรอบปีบัญชีไม่น้อยกว่า 80% ของ NAV

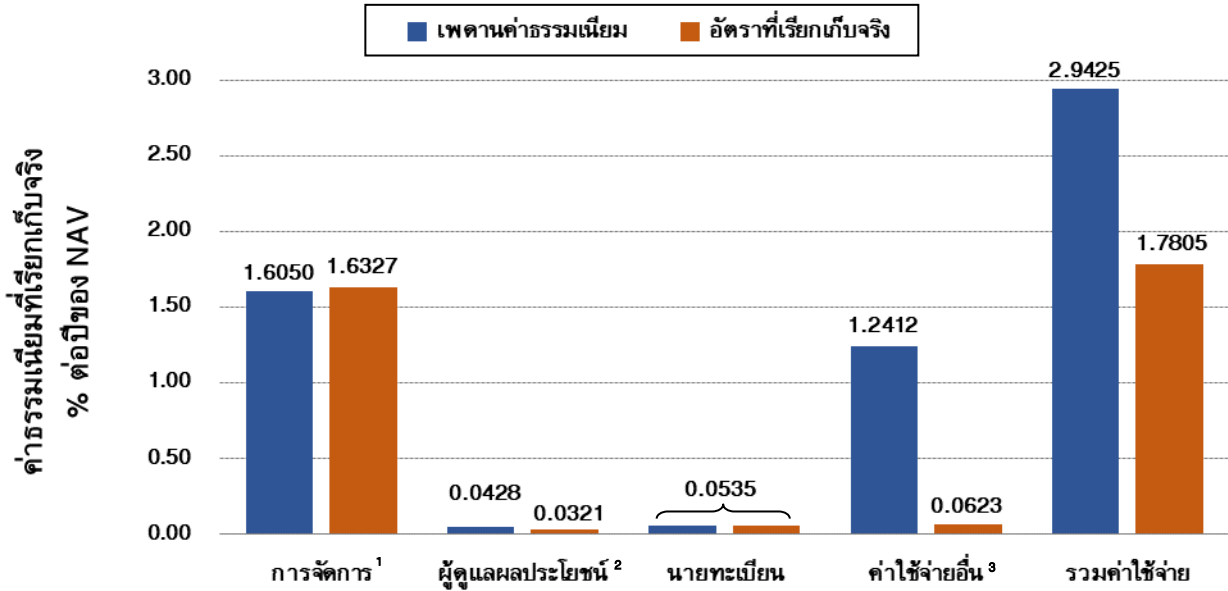
**หมายเหตุ:** เป็นข้อมูล ณ วันที่ 31 ธันวาคม 2563 ทั้งนี้ คุณสามารถดูข้อมูลที่เป็นปัจจุบันได้ที่ [www.bblam.co.th](http://www.bblam.co.th)



# ค่าธรรมเนียม

\*ค่าธรรมเนียมมีผลกระทบต่อผลตอบแทนที่คุณจะได้รับ  
ดังนั้น คุณควรพิจารณาการเรียกเก็บค่าธรรมเนียมดังกล่าวก่อนการลงทุน\*

## ค่าธรรมเนียมที่เรียกเก็บจากกองทุนรวม (% ต่อปีของ NAV)



- ค่าธรรมเนียมการจัดการรวมเงินค่าตอบแทนคืนจากกองทุนรวมต่างประเทศอีกไม่เกิน 0.535% แล้ว (ปี 2563 เป็นอัตราที่รวมค่า Rebate ของงวดก่อนหน้ารอบระยะเวลาบัญชีของกองทุน)
- ค่าธรรมเนียมผู้ดูแลผลประโยชน์รวมค่าธรรมเนียมรับฝากหลักทรัพย์ในต่างประเทศแล้ว
- ค่าใช้จ่ายอื่นรวมค่าโฆษณาประชาสัมพันธ์ตามที่เรียกเก็บจริง

## ค่าธรรมเนียมที่เรียกเก็บจากผู้ถือหน่วยลงทุน (% ของมูลค่าซื้อขาย)

รายการ	สูงสุดไม่เกิน	เก็บจริง
ค่าธรรมเนียมการขาย <sup>1</sup>	1.50	ไม่เรียกเก็บ
ค่าธรรมเนียมการรับซื้อคืน <sup>2</sup>	1.00 (ขั้นต่ำ 50 บาท)	ไม่เกิน 1.00 (ขั้นต่ำ 50 บาท)
ค่าธรรมเนียมการสับเปลี่ยน <sup>3</sup>		
» กรณีเป็นกองทุนต้นทาง	เท่ากับค่าธรรมเนียมการรับซื้อคืน	ไม่เกิน 1.00 (ขั้นต่ำ 50 บาท)
» กรณีเป็นกองทุนปลายทาง	เท่ากับค่าธรรมเนียมการขาย	ไม่เรียกเก็บ
การโอนหน่วย	50 บาทต่อ 1,000 หน่วย หรือเศษของ 1,000 หน่วย	50 บาทต่อ 1,000 หน่วย หรือเศษของ 1,000 หน่วย

- บริษัทจัดการขอสงวนสิทธิเรียกเก็บไม่เกิน 1.50% โดยจะแจ้งให้ทราบล่วงหน้า
- บริษัทจัดการจะยกเว้นค่าธรรมเนียมการรับซื้อคืนให้กับกองทุนสำรองเลี้ยงชีพ และกองทุนส่วนบุคคลภายใต้การจัดการของ บลจ.บัวหลวง
- การสับเปลี่ยนหน่วยลงทุน กรณีเป็นกองทุนต้นทาง ใช้ราคารับซื้อคืนหน่วยลงทุน กรณีเป็นกองทุนปลายทางใช้ราคาขายหน่วยลงทุน ซึ่งจะมีค่าธรรมเนียมการขายและการรับซื้อคืนคำนวณอยู่ในราคาดังกล่าวแล้ว

**หมายเหตุ :** ค่าธรรมเนียมดังกล่าวรวมภาษีมูลค่าเพิ่ม ภาษีธุรกิจเฉพาะหรือภาษีอื่นใดแล้ว ทั้งนี้ ในปัจจุบัน ภาษีมูลค่าเพิ่มเท่ากับ 7% หากมีการเปลี่ยนแปลง บริษัทจัดการจะขอสงวนสิทธิที่จะปรับปรุงอัตราค่าธรรมเนียมข้างต้นให้สอดคล้องกับการเปลี่ยนแปลงดังกล่าว โดยถือว่าได้รับมติจากผู้ถือหน่วยลงทุนแล้ว

ผู้ลงทุนสามารถดูข้อมูลค่าธรรมเนียมย้อนหลัง 3 ปี ในหนังสือชี้ชวนส่วนข้อมูลกองทุนรวมได้ที่ [www.bblam.co.th](http://www.bblam.co.th)

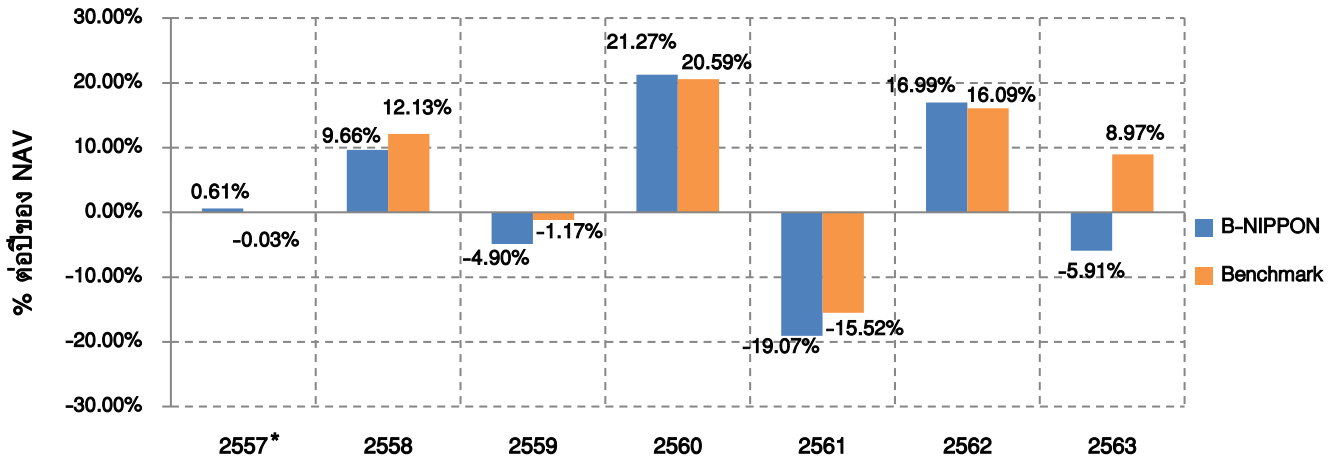


# ผลการดำเนินงานในอดีต

\* ผลการดำเนินงานในอดีต มิได้เป็นสิ่งยืนยันถึงผลการดำเนินงานในอนาคต \*

1. **ดัชนีชี้วัด (Benchmark) คือ TOPIX (Total Return Net)** (ซึ่งเป็นเกณฑ์วัดผลการดำเนินงานของกองทุนหลัก) ในสกุลเงินเยน ปรับด้วยต้นทุนป้องกันความเสี่ยงอัตราแลกเปลี่ยน เพื่อเทียบกับ ค่าสกุลเงินบาท ณ วันที่คำนวณผลตอบแทน ตามสัดส่วนการทำสัญญาป้องกันความเสี่ยงด้านอัตราแลกเปลี่ยน ไม่น้อยกว่า 75% ของมูลค่าเงินลงทุนในต่างประเทศ

## 2. ผลการดำเนินงานแบบย้อนหลังตามปีปฏิทิน



\* B-NIPPON จัดตั้งกองทุนเมื่อวันที่ 27 พฤศจิกายน 2557

3. กองทุนนี้เคยมีผลขาดทุนสูงสุด (maximum drawdown) ในช่วงเวลา 5 ปี คือ -38.39%

4. ความผันผวนของการดำเนินงาน (standard deviation) คือ 19.24% ต่อปี

5. ประเภทกองทุนรวมเพื่อใช้เปรียบเทียบผลการดำเนินงาน ณ จุดขาย คือ Japan Equity

## 6. ผลการดำเนินงานย้อนหลังแบบปักหมุด

• ตารางแสดงผลการดำเนินงานย้อนหลังแบบปักหมุด ณ วันที่ 30 ธันวาคม 2563

กองทุน	Year to Date	3 เดือน	Percentile	6 เดือน	Percentile	1 ปี <sup>1</sup>	Percentile	3 ปี <sup>1</sup>	Percentile	5 ปี <sup>1</sup>	Percentile	ตั้งแต่จัดตั้ง <sup>1</sup>
<b>B-NIPPON</b>	-5.91%	7.45%	95.00	13.29%	100.00	-5.89%	100.00	-3.77%	95.00	0.54%	95.00	2.08%
<b>Benchmark</b>	8.97%	10.36%	75.00	17.35%	95.00	8.95%	75.00	2.23%	50.00	4.95%	75.00	6.01%
ความผันผวนของการดำเนินงาน	26.38%	18.85%	95.00	18.25%	95.00	26.38%	75.00	19.33%	95.00	19.24%	95.00	19.59%
ความผันผวนของดัชนีชี้วัด	22.11%	14.00%	5.00	15.08%	50.00	22.11%	5.00	17.67%	25.00	18.02%	95.00	18.18%

หมายเหตุ : วันที่จัดตั้งกองทุนรวม 27 พฤศจิกายน 2557

<sup>1</sup> หน่วย : % ต่อปี

• ตารางแสดงผลการดำเนินงานของกลุ่ม Japan Equity ณ วันที่ 31 ธันวาคม 2563

Peer Percentile	Return (%)						Standard Deviation (%)					
	3M	6M	1Y	3Y	5Y	10Y	3M	6M	1Y	3Y	5Y	10Y
5th Percentile	17.99	25.31	25.50	7.55	8.68	3.55	14.00	14.32	23.29	16.33	15.34	19.84
25th Percentile	17.57	23.29	15.65	6.37	7.52	3.55	14.12	14.56	25.16	17.95	16.57	19.84
50th Percentile	10.49	21.64	11.44	1.74	7.20	3.55	15.41	15.38	26.05	18.40	16.97	19.84
75th Percentile	8.97	18.12	1.62	0.25	4.17	3.55	17.67	17.88	27.16	19.14	17.18	19.84
95th Percentile	5.88	14.97	-4.12	-4.56	0.50	3.55	19.05	18.90	29.43	21.28	19.88	19.84

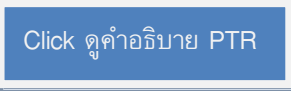
คุณสามารถดูข้อมูลที่เป็นปัจจุบันได้ที่ [www.bblam.co.th](http://www.bblam.co.th)



## ข้อมูลอื่นๆ

นโยบายการจ่ายเงินปันผล	ไม่จ่าย
ผู้ดูแลผลประโยชน์	ธนาคารกสิกรไทย จำกัด (มหาชน)
วันที่จดทะเบียน	27 พฤศจิกายน 2557
อายุโครงการ	ไม่กำหนด
จำนวนเงินทุนของโครงการ	5,000 ล้านบาท
ซื้อและขายคืนหน่วยลงทุน	<p><b>วันทำการซื้อ</b></p> <p>» บริษัทจัดการ/ ผู้สนับสนุนการขายหรือรับซื้อคืน/ หักบัญชีเงินฝากแบบถัวเฉลี่ย<sup>2</sup></p> <p>» Bualuang iBanking/ Bangkok Bank Mobile Banking/ ATM/ Bualuang Phone</p> <p>มูลค่าขั้นต่ำของการซื้อครั้งแรก : 500 บาท</p> <p>มูลค่าขั้นต่ำของการซื้อครั้งถัดไป : 500 บาท</p> <p><b>วันทำการขายคืน</b></p> <p>» บริษัทจัดการ/ ผู้สนับสนุนการขายหรือรับซื้อคืน</p> <p>» Bualuang iBanking/ Bangkok Bank Mobile Banking/ ATM/ Bualuang Phone</p> <p>มูลค่าขั้นต่ำของการขายคืน : ไม่กำหนด</p> <p>ยอดคงเหลือขั้นต่ำ : ไม่กำหนด</p> <p>ระยะเวลาการรับเงินค่าขายคืน : ภายใน 5 วันทำการนับตั้งแต่วันที่ทำการถัดจากวันทำการขายคืนหน่วยลงทุน</p> <p>วันที่คำนวณ NAV : วันที่ T+1 (T = วันทำการซื้อขาย)</p> <p>หมายเหตุ <sup>1</sup> วันทำการซื้อขายของกองทุนที่ระบุในส่วนท้ายของหนังสือชี้ชวนส่วนสรุปข้อมูลสำคัญ</p> <p style="text-align: center;"><a href="#">Click ดูวันทำการซื้อขายกองทุน</a></p> <p><sup>2</sup> ปัจจุบันสามารถทำรายการผ่าน บมจ.ธนาคารกรุงเทพ และ บมจ.กรุงเทพประกันชีวิต</p>



	<p>คุณสามารถตรวจสอบมูลค่าทรัพย์สินรายวันได้ที่</p> <ul style="list-style-type: none"> <li><input checked="" type="checkbox"/> ประกาศปิดที่บริษัทจัดการ หรือผู้สนับสนุนการขายหรือรับซื้อคืน</li> <li><input checked="" type="checkbox"/> หนังสือพิมพ์กรุงเทพธุรกิจ หนังสือพิมพ์ผู้จัดการ</li> <li><input checked="" type="checkbox"/> Bualuang Phone โทร. 1333</li> <li><input checked="" type="checkbox"/> บลจ.บัวหลวง โทร. 0-2674-6488 กด 8 หรือ www.bblam.co.th</li> <li><input checked="" type="checkbox"/> NAV Center ที่ www.thaimutualfund.com</li> </ul>	
<p><b>รายชื่อผู้จัดการกองทุน</b></p>	<p><b>ชื่อผู้จัดการกองทุน</b></p> <p>นาย พีรพงศ์ จิระเสวีจินดา</p> <p>นาง อติกานต์ พานิชเกษม</p> <p>น.ส. สุดารัตน์ ทิพย์เทอดธนา</p> <p>น.ส. ปริญญา ชลองค์ำนวนการ</p> <p>น.ส. ชนิกานต์ ลีลาธรรมรัตน์</p> <p>น.ส. รุ่งนภา เสถียรอนุกุล</p> <p>นาย เจฟ สุทธิโสภณ</p> <p>น.ส. อรุณี ศิลปการประดิษฐ์</p> <p>น.ส. ศิรารัตน์ อรุณจิตต์</p> <p>น.ส. วณาลี ตรีสัมพันธ์</p> <p>นาย ปัญญาพัฒน์ ประคุณหังสิต</p> <p>นาย ชัชวาล สิมะธัมมันธ์</p>	<p><b>วันที่เริ่มบริหารกองทุนนี้</b></p> <p>27 พฤศจิกายน 2557</p> <p>27 พฤศจิกายน 2557</p> <p>27 พฤศจิกายน 2557</p> <p>27 พฤศจิกายน 2557</p> <p>27 พฤศจิกายน 2557</p> <p>16 มิถุนายน 2558</p> <p>27 พฤศจิกายน 2557</p> <p>27 พฤศจิกายน 2557</p> <p>27 พฤศจิกายน 2557</p> <p>1 เมษายน 2559</p> <p>17 กรกฎาคม 2561</p> <p>2 มกราคม 2563</p>
<p><b>อัตราส่วนหมุนเวียนการลงทุนของกองทุนรวม (PTR) (%)</b></p>	<p>ไม่มี </p>	
<p><b>ผู้สนับสนุนการขายหรือรับซื้อคืน</b></p>	<ul style="list-style-type: none"> <li><input checked="" type="checkbox"/> บมจ.ธนาคารกรุงเทพ โทร. 1333</li> <li><input checked="" type="checkbox"/> บมจ.หลักทรัพย์ บัวหลวง โทร. 0-2231-3777 หรือ 0-2618-1000</li> <li><input checked="" type="checkbox"/> บมจ.กรุงเทพประกันชีวิต โทร. 0-2777-8999</li> <li><input checked="" type="checkbox"/> บมจ.หลักทรัพย์ โนมูระ พัฒนสิน โทร. 0-2638-5500</li> <li><input checked="" type="checkbox"/> บจ.หลักทรัพย์ เอเชีย พลัส โทร. 0-2680-1234</li> <li><input checked="" type="checkbox"/> บมจ.หลักทรัพย์ ฟิลลิป (ประเทศไทย) โทร. 0-2635-1700</li> <li><input checked="" type="checkbox"/> บมจ.หลักทรัพย์ เกียรตินาคินภัทร โทร. 0-2305-9449</li> <li><input checked="" type="checkbox"/> บจ.หลักทรัพย์ ดีบีเอส วิคเคอร์ส (ประเทศไทย) โทร. 0-2657-7000</li> <li><input checked="" type="checkbox"/> บมจ.หลักทรัพย์ กรุงศรี โทร. 0-2659-7000</li> <li><input checked="" type="checkbox"/> บจ.หลักทรัพย์นายหน้าซื้อขายหน่วยลงทุน ฟินโนมีนา โทร. 0-2026-5100 กด 1</li> <li><input checked="" type="checkbox"/> บจ.หลักทรัพย์ ไทยพาณิชย์ โทร. 0-2949-1999</li> <li><input checked="" type="checkbox"/> บมจ.หลักทรัพย์ เคจีไอ (ประเทศไทย) โทร. 0-2658-8889</li> </ul>	

<b>ติดต่อสอบถาม/ รับหนังสือชี้ชวน/ ร้องเรียน</b>	บริษัทหลักทรัพย์จัดการกองทุนรวม บัวหลวง จำกัด ที่อยู่ เลขที่ 175 อาคารสารคดีทีทาวเวอร์ ชั้น 7 ชั้น 21 และ ชั้น 26 ถนนสาทรใต้ แขวงทุ่งมหาเมฆ เขตสาทร กรุงเทพมหานคร 10120 โทร. 0-2674-6488 Website: <a href="http://www.bblam.co.th">www.bblam.co.th</a> Email: <a href="mailto:crm@bblam.co.th">crm@bblam.co.th</a>
<b>ธุรกรรมที่อาจก่อให้เกิดความ ขัดแย้งทางผลประโยชน์</b>	คุณสามารถตรวจสอบธุรกรรมที่อาจก่อให้เกิดความขัดแย้งทางผลประโยชน์ ได้ที่ <a href="http://www.bblam.co.th">www.bblam.co.th</a>

- การลงทุนในหน่วยลงทุนไม่ใช่การฝากเงิน รวมทั้งไม่ได้อยู่ภายใต้ความคุ้มครองของสถาบันคุ้มครองเงินฝาก จึงมีความเสี่ยงจากการลงทุนซึ่งผู้ลงทุนอาจไม่ได้รับเงินลงทุนคืนเต็มจำนวน
- ได้รับอนุมัติจัดตั้ง และอยู่ภายใต้การกำกับดูแลของสำนักงาน ก.ล.ต
- การพิจารณาหนังสือชี้ชวนในการเสนอขายหน่วยลงทุนของกองทุนรวมนี้มิได้เป็นการแสดงว่าสำนักงาน ก.ล.ต. ได้รับรองถึงความถูกต้องของข้อมูลในหนังสือชี้ชวนของกองทุนรวม หรือได้ประกันราคาหรือผลตอบแทนของหน่วยลงทุนที่เสนอขายนั้น ทั้งนี้ บริษัทจัดการกองทุนรวมได้สอบถามข้อมูลในหนังสือชี้ชวน ส่วนสรุปข้อมูลสำคัญ ณ วันที่ 31 ธันวาคม 2563 แล้วด้วยความระมัดระวังในฐานะผู้รับผิดชอบในการดำเนินการของกองทุนรวมและขอรับรองว่าข้อมูลดังกล่าวถูกต้อง ไม่เป็นเท็จ และไม่ทำให้ผู้อื่นสำคัญผิด

# คำอธิบายเพิ่มเติม

## ปัจจัยความเสี่ยง

- **ความเสี่ยงจากความผันผวนของมูลค่าหน่วยลงทุน (Market Risk)** หมายถึง ความเสี่ยงที่มูลค่าของหลักทรัพย์ที่กองทุนรวมลงทุนจะเปลี่ยนแปลงเพิ่มขึ้นหรือลดลงจากปัจจัยภายนอก เช่น สภาวะเศรษฐกิจการลงทุน ปัจจัยทางการเมืองทั้งในและต่างประเทศ เป็นต้น ซึ่งพิจารณาได้จากค่า Standard Deviation (SD) ของกองทุนรวม หากกองทุนรวมมีค่า SD สูง แสดงว่ากองทุนรวมมีความผันผวนจากการเปลี่ยนแปลงของราคาหลักทรัพย์สูง
- **ความเสี่ยงจากการกระจุกตัวลงทุนในผู้ออกรายใดรายหนึ่ง (High Issuer Concentration Risk)** หมายถึง ความเสี่ยงที่พิจารณาจากการลงทุนแบบกระจุกตัวในตราสารของผู้ออกตราสาร คู่สัญญา หรือบุคคลอื่นที่มีภาระผูกพันตามตราสารหรือสัญญานั้น รายใดรายหนึ่งมากกว่า 10% ของ NAV รวมกัน ทั้งนี้ การลงทุนแบบกระจุกตัวดังกล่าวไม่รวมถึงกรณีการลงทุนในทรัพย์สินดังนี้
  1. ตราสารหนี้ภาครัฐไทย
  2. ตราสารหนี้ภาครัฐต่างประเทศที่มีการจัดอันดับความน่าเชื่อถืออยู่ในอันดับที่สามารถลงทุนได้
  3. เงินฝากหรือตราสารเทียบเท่าเงินฝากที่ผู้รับฝากหรือผู้ออกตราสารที่มีการจัดอันดับความน่าเชื่อถืออยู่ในอันดับที่สามารถลงทุนได้
- **ความเสี่ยงจากการลงทุนกระจุกตัวในหมวดอุตสาหกรรมใดอุตสาหกรรมหนึ่ง (High Sector Concentration Risk)** หมายถึง ความเสี่ยงที่เกิดจากกองทุนลงทุนในบางหมวดอุตสาหกรรมมากกว่า 20% ของ NAV รวมกัน ซึ่งหากเกิดเหตุการณ์ที่ส่งผลกระทบต่ออุตสาหกรรมนั้น กองทุนดังกล่าวอาจมีผลการดำเนินงานที่ผันผวนมากกว่ากองทุนที่กระจายการลงทุนในหลายหมวดอุตสาหกรรม
- **ความเสี่ยงจากการกระจุกตัวลงทุนในประเทศใดประเทศหนึ่ง (High Country Concentration Risk)** หมายถึง ความเสี่ยงที่เกิดจากกองทุนลงทุนในประเทศใดประเทศหนึ่งมากกว่า 20% ของ NAV รวมกัน ซึ่งหากเกิดเหตุการณ์ที่ส่งผลกระทบต่อประเทศดังกล่าว เช่น การเมือง เศรษฐกิจ สังคม เป็นต้น กองทุนดังกล่าวอาจมีผลการดำเนินงานที่ผันผวนมากกว่ากองทุนที่กระจายการลงทุนในหลายประเทศ
- **ความเสี่ยงจากการเปลี่ยนแปลงของอัตราแลกเปลี่ยน (Currency Risk)** หมายถึง การเปลี่ยนแปลงของอัตราแลกเปลี่ยนมีผลกระทบต่อมูลค่าของหน่วยลงทุน เช่น กองทุนรวมลงทุนในต่างประเทศด้วยสกุลเงินดอลลาร์ ในช่วงที่เงินบาทอ่อน แต่ขายทำกำไรในช่วงที่บาทแข็ง กองทุนรวมจะได้เงินบาทกลับมาลดลง ในทางกลับกัน หากกองทุนรวมลงทุนในช่วงที่บาทแข็งและขายทำกำไรในช่วงที่บาทอ่อน ก็อาจได้ผลตอบแทนมากขึ้นกว่าเดิมด้วยเช่นกัน ดังนั้น การป้องกันความเสี่ยงจากอัตราแลกเปลี่ยนจึงเป็นเครื่องมือสำคัญในการบริหารความเสี่ยงจากดังกล่าว ซึ่งทำได้ดังต่อไปนี้
  - **ป้องกันความเสี่ยงทั้งหมดหรือเกือบทั้งหมด :** ผู้ลงทุนไม่มีความเสี่ยงจากอัตราแลกเปลี่ยน
  - **ป้องกันความเสี่ยงบางส่วน โดยต้องระบุสัดส่วนการป้องกันความเสี่ยงไว้อย่างชัดเจน :** ผู้ลงทุนอาจมีความเสี่ยงจากอัตราแลกเปลี่ยน
  - **ป้องกันความเสี่ยงตามดุลยพินิจของผู้จัดการกองทุนรวม :** ผู้ลงทุนอาจมีความเสี่ยงจากอัตราแลกเปลี่ยนเนื่องจากการป้องกันความเสี่ยงขึ้นอยู่กับดุลยพินิจของผู้จัดการกองทุนรวมในการพิจารณาว่าจะป้องกันความเสี่ยงหรือไม่
  - **ไม่ป้องกันความเสี่ยงเลย :** ผู้ลงทุนมีความเสี่ยงจากอัตราแลกเปลี่ยน

## คำอธิบายเพิ่มเติม (ต่อ)

**อัตราส่วนหมุนเวียนการลงทุนของกองทุนรวม (PTR)** คำนวณจากมูลค่าที่ต่ำกว่าระหว่างผลรวมของมูลค่าการซื้อขายหลักทรัพย์กับผลรวมของมูลค่าการขายหลักทรัพย์ที่กองทุนรวมลงทุนในรอบระยะเวลาบัญชีที่ผ่านมาหารด้วยมูลค่าหลักทรัพย์สุทธิเฉลี่ยของกองทุนรวมในรอบระยะเวลาเดียวกัน เพื่อให้ผู้ลงทุนทราบถึงปริมาณการซื้อขายหลักทรัพย์และสะท้อนกลยุทธ์การลงทุนของกองทุน เช่น กองทุน Passive Management จะมี PTR ต่ำ ในขณะที่กองทุน Active Management จะมี PTR สูง ดังนั้น หลักทรัพย์ที่นำมาคำนวณรวมใน PTR จึงควรเป็นหลักทรัพย์ประเภทที่โดยลักษณะแล้วจะมีการซื้อขายเปลี่ยนมือเพื่อการลงทุน เช่น ตราสารทุน ตราสารหนี้ เป็นต้น

อนึ่ง กรณีกองทุน Feeder Fund บริษัทจัดการจะซื้อหรือไถ่ถอนหน่วยของกองทุนหลักสอดคล้องกับการซื้อหรือไถ่ถอนหน่วยของผู้ลงทุน

## ข้อมูลกองทุนหลัก (Master Fund)

ชื่อกองทุน	Nomura Japan High Conviction Fund
ประเภทโครงการ	กองทุนรวมตราสารทุน
อายุโครงการ	ไม่กำหนด
วันที่จัดตั้งกองทุน	8 ตุลาคม 2557
นโยบายการลงทุน	มุ่งเน้นการลงทุนในหุ้นของบริษัทจดทะเบียนในตลาดหลักทรัพย์ของประเทศญี่ปุ่น อื่นๆ กองทุนอาจลงทุนในหุ้นของบริษัทที่จดทะเบียนในตลาดหลักทรัพย์นอกประเทศญี่ปุ่น แต่ดำเนินธุรกิจอยู่ในประเทศญี่ปุ่น ได้สูงสุดไม่เกินร้อยละ 20 ของมูลค่าทรัพย์สินทั้งหมด กองทุนหลักจะเน้นลงทุนในบริษัทขนาดใหญ่ โดยแสวงหาหุ้นที่มีความยั่งยืนของการเติบโตของกำไรและยอดขาย รวมถึงมีอัตราส่วนผลตอบแทนของผู้ถือหุ้น (ROE) ที่สูง และมีความได้เปรียบในการแข่งขันที่สูงกว่าคู่แข่ง
ดัชนีชี้วัด	TOPIX (Total Return Net)

## ค่าธรรมเนียมของกองทุนหลัก

Management Fee	1.50%
Total Expense Ratio	1.67%

## หลักทรัพย์ 10 อันดับ

### TOP HOLDINGS

Nidec Corporation	7.00%
Keyence Corporation	6.80%
Chugai Pharmaceutical Co., Ltd.	5.04%
Daikin Industries, Ltd.	5.00%
Unicharm Corporation	4.83%
Fast Retailing Co., Ltd.	4.78%
M3, Inc.	4.60%
Murata Manufacturing Co., Ltd.	4.59%
Komatsu Ltd.	4.23%
SMC Corporation	4.11%

## ผลการดำเนินงานย้อนหลังของกองทุนหลัก (%)

### ■ ANNUALISED PERFORMANCE (as at 31 December 2020)

	Since launch	1m	3m	1y	3y	5y
Fund	15.05%	0.16%	18.00%	39.52%	14.39%	14.10%
Benchmark	8.04%	2.97%	11.19%	7.39%	2.15%	5.50%

### ■ DISCRETE PERFORMANCE (as at 31 December 2020)

	1 year to 31/12/2020	1 year to 31/12/2019	1 year to 31/12/2018	1 year to 31/12/2017	1 year to 31/12/2016
Fund	39.52%	24.23%	-13.64%	26.11%	2.43%
Benchmark	7.39%	18.12%	-15.97%	22.23%	0.31%

แหล่งที่มา: Nomura Asset Management U.K. Ltd ณ วันที่ 31 ธันวาคม 2563

# ตารางแสดงวันทำการซื้อขายหน่วยลงทุน ปี 2564

มกราคม/ January				
จ	อ	พ	พฤ	ศ
Mon	Tue	Wed	Thu	Fri
				1
4	5	6	7	8
11	12	13	14	15
18	19	20	21	22
25	26	27	28	29

กุมภาพันธ์/ February				
จ	อ	พ	พฤ	ศ
Mon	Tue	Wed	Thu	Fri
1	2	3	4	5
8	9	10	11	12
15	16	17	18	19
22	23	24	25	26

มีนาคม/ March				
จ	อ	พ	พฤ	ศ
Mon	Tue	Wed	Thu	Fri
1	2	3	4	5
8	9	10	11	12
15	16	17	18	19
22	23	24	25	26
29	30	31		

เมษายน/ April				
จ	อ	พ	พฤ	ศ
Mon	Tue	Wed	Thu	Fri
			1	2
5	6	7	8	9
12	13	14	15	16
19	20	21	22	23
26	27	28	29	30

พฤษภาคม/ May				
จ	อ	พ	พฤ	ศ
Mon	Tue	Wed	Thu	Fri
3	4	5	6	7
10	11	12	13	14
17	18	19	20	21
24	25	26	27	28
31				

มิถุนายน/ June				
จ	อ	พ	พฤ	ศ
Mon	Tue	Wed	Thu	Fri
	1	2	3	4
7	8	9	10	11
14	15	16	17	18
21	22	23	24	25
28	29	30		

กรกฎาคม/ July				
จ	อ	พ	พฤ	ศ
Mon	Tue	Wed	Thu	Fri
			1	2
5	6	7	8	9
12	13	14	15	16
19	20	21	22	23
26	27	28	29	30

สิงหาคม/ August				
จ	อ	พ	พฤ	ศ
Mon	Tue	Wed	Thu	Fri
2	3	4	5	6
9	10	11	12	13
16	17	18	19	20
23	24	25	26	27
30	31			

กันยายน/ September				
จ	อ	พ	พฤ	ศ
Mon	Tue	Wed	Thu	Fri
		1	2	3
6	7	8	9	10
13	14	15	16	17
20	21	22	23	24
27	28	29	30	

ตุลาคม/ October				
จ	อ	พ	พฤ	ศ
Mon	Tue	Wed	Thu	Fri
				1
4	5	6	7	8
11	12	13	14	15
18	19	20	21	22
25	26	27	28	29

พฤศจิกายน/ November				
จ	อ	พ	พฤ	ศ
Mon	Tue	Wed	Thu	Fri
1	2	3	4	5
8	9	10	11	12
15	16	17	18	19
22	23	24	25	26
29	30			

ธันวาคม/ December				
จ	อ	พ	พฤ	ศ
Mon	Tue	Wed	Thu	Fri
		1	2	3
6	7	8	9	10
13	14	15	16	17
20	21	22	23	24
27	28	29	30	31

 = วันหยุดทำการซื้อขายหน่วยลงทุน

**หมายเหตุ :** เนื่องจากอาจมีการเปลี่ยนแปลงวันหยุดทำการซื้อขายหน่วยลงทุนดังกล่าว ผู้ลงทุนสามารถสอบถามวันทำการซื้อขายของกองทุนได้ที่ บริษัทจัดการและหรือผู้สนับสนุนการขายหรือรับซื้อคืน หรือดูตารางแสดงวันทำการซื้อขายล่าสุดได้ที่เว็บไซต์ [www.bblam.co.th](http://www.bblam.co.th)