

กองทุนเปิดไทยพาณิชย์ ไทยผสมยั่งยืน



ชนิดไทยเพื่อความยั่งยืน SCBTM(ThaiESG)

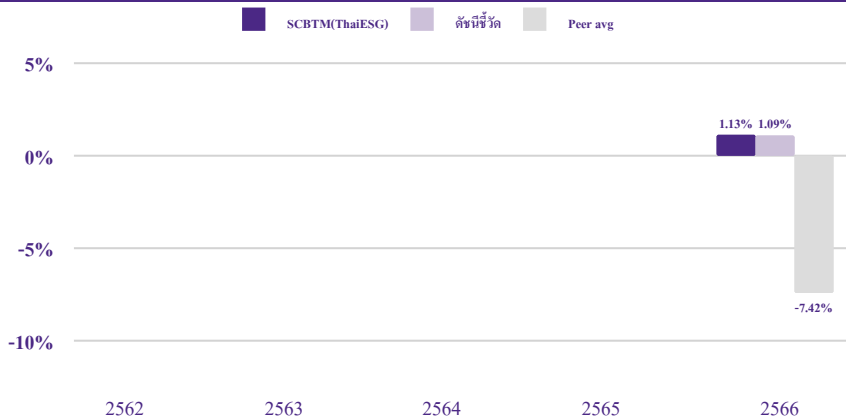
ประเภทกองทุนรวม / กลุ่มกองทุนรวม

- ประเภทกองทุนรวม: กองทุนรวมผสม/กองทุนรวมที่มีนโยบายเปิดให้มีการลงทุนในกองทุนรวมอื่นภายใต้ บลจ. เดียวกัน/กองทุนรวมเพื่อความยั่งยืน (SRI Fund)/กองทุนรวมไทยเพื่อความยั่งยืน/กองทุนรวมที่ลงทุนแบบไม่มีความเสี่ยงต่างประเทศ
- กลุ่มกองทุนรวม: Aggressive Allocation

นโยบายและกลยุทธ์การลงทุน

- กองทุนจะกระจายการลงทุนในหุ้นที่เป็นหลักทรัพย์จดทะเบียนที่มีความโดดเด่นด้านสิ่งแวดล้อม (Environment) หรือด้านความยั่งยืน (Environment, Social and Governance: ESG) และ/หรือมีเป้าหมายในการลดปริมาณการปล่อยก๊าซเรือนกระจกของประเทศไทย และตราสารหนี้ที่เป็นตราสารเพื่ออนุรักษ์สิ่งแวดล้อม ตราสารเพื่อความยั่งยืน หรือตราสารส่งเสริมความยั่งยืนที่มีการเปิดเผยข้อมูลตามที่สำนักงานคณะกรรมการ ก.ล.ด. กำหนด โดยเฉลี่ยในรอบปีบัญชีไม่น้อยกว่าร้อยละ 80 ของมูลค่าทรัพย์สินสุทธิของกองทุนรวม
- กองทุนอาจลงทุนในหน่วยลงทุนของกองทุนรวมซึ่งอยู่ภายใต้การจัดการของบริษัทจัดการ โดยเฉลี่ยในรอบปีบัญชีไม่เกินร้อยละ 20 ของมูลค่าทรัพย์สินสุทธิของกองทุน
- กองทุนอาจลงทุนในสัญญาซื้อขายล่วงหน้า (Derivatives) เพื่อเพิ่มประสิทธิภาพการบริหารการลงทุน (Efficient portfolio management) และ/หรือการบริหารความเสี่ยง
- กลยุทธ์ในการบริหารกองทุนรวม: มุ่งหวังให้ผลประกอบการเคลื่อนไหวสูงกว่าดัชนีชี้วัด (Active Management)

ผลการดำเนินงานและดัชนีชี้วัดย้อนหลัง 5 ปีปฏิทิน (% ต่อปี)



หมายเหตุ: ในปีที่กองทุนจดทะเบียน ผลการดำเนินงานจะแสดงตั้งแต่วันที่จดทะเบียนกองทุนจนถึงสิ้นปีปฏิทิน

ผลการดำเนินงานย้อนหลังแบบปีกลุ่ม

	YTD	3 เดือน	6 เดือน	1 ปี ¹	3 ปี ¹	5 ปี ¹	10 ปี ¹	ตั้งแต่จัดตั้ง ¹
SCBTM(ThaiESG)	4.10	11.79	6.73	N/A	N/A	N/A	N/A	5.28
ดัชนีชี้วัด	3.37	9.11	4.74	N/A	N/A	N/A	N/A	4.49
ค่าเฉลี่ยในกลุ่มเดียวกัน ²	3.82	6.32	2.93	N/A	N/A	N/A	N/A	N/A
ความผันผวนของกองทุน	9.26	6.38	8.12	N/A	N/A	N/A	N/A	9.29
ความผันผวนของดัชนีชี้วัด	7.29	5.15	6.36	N/A	N/A	N/A	N/A	7.31

หมายเหตุ: ¹ % ต่อปี

² ค่าเฉลี่ยในกลุ่มเดียวกัน ตามการจัดกลุ่มกองทุนรวมของ AIMC category

ระดับความเสี่ยง



ลงทุนในตราสารทุน ตราสารหนี้ และ/หรือทรัพย์สินทางเลือก โดยมีสัดส่วนการลงทุนในตราสารทุนน้อยกว่า 80% ของ NAV

ข้อมูลกองทุนรวม

วันจดทะเบียนกองทุน	18 ธันวาคม 2566
วันเริ่มต้น Class	18 ธันวาคม 2566
นโยบายการจ่ายเงินปันผล	จ่าย
อายุกองทุน	ไม่กำหนดอายุโครงการ

ผู้จัดการกองทุนรวม

นายไพรัช นิตยานุภาพ	18 ธันวาคม 2566
น.ส.วัชรา สติพรอำนวย	18 ธันวาคม 2566

ดัชนีชี้วัด

(1) SET ESG Total Return Index 70% (2) ดัชนี ThaiBMA ESG Bond Index (1-3Y) 10% (3) ผลตอบแทนรวมสุทธิของดัชนีพันธบัตรรัฐบาลอายุ 1 - 3 ปี ของสมาคมตลาดตราสารหนี้ไทย 10% (4) ดัชนีตราสารหนี้ภาครัฐระยะสั้น (Short-term Government Bond Index) 10%

คำเตือน

- การลงทุนในกองทุนรวมไม่ใช่การฝากเงิน
- ผลการดำเนินงานในอดีตของกองทุนรวม มิได้เป็นสิ่งยืนยันถึงผลการดำเนินงานในอนาคต

การเข้าร่วมต่อต้านทุจริต

ได้รับการรับรองจาก CAC



การซื้อขายหน่วยลงทุน	การขายคืนหน่วยลงทุน	ข้อมูลเชิงสถิติ
วันทำการซื้อ: ทุกวันทำการ	วันทำการขายคืน: ทุกวันทำการ	Maximum Drawdown
เวลาทำการ: เปิดทำการ ถึง 15.30 น. SCB EASY APP ถึง 16.00 น.	เวลาทำการ: เปิดทำการ ถึง 15.30 น. SCB EASY APP ถึง 16.00 น.	Recovering Period
มูลค่าขั้นต่ำในการซื้อขายครั้งแรก: 1,000 บาท	มูลค่าขั้นต่ำในการขายคืน: ไม่กำหนด	FX Hedging
มูลค่าขั้นต่ำในการซื้อขายครั้งถัดไป: 1,000 บาท	ยอดคงเหลือขั้นต่ำ: ไม่กำหนด	อัตราส่วนหมุนเวียนการลงทุน
	ระยะเวลาการรับเงินค่าขายคืน: T+2 คือ 2 วันทำการ หลังจากวันทำการขายคืน	Sharpe ratio
	(ขอสงวนสิทธิ์เปลี่ยนแปลงระยะเวลาการรับเงินค่าขายคืนจริงซึ่งอาจเร็วขึ้นหรือช้าลงกว่าเดิมได้ ทั้งนี้ ไม่เกิน 5 วันทำการนับจากวันทำการขายคืน)	Alpha
		Beta
		Tracking Error

หมายเหตุ:

- ผู้ถือหน่วยลงทุนสามารถชำระเงินค่าซื้อหน่วยลงทุนผ่านบัตรเครดิตของธนาคารไทยพาณิชย์ จำกัด (มหาชน) และบริษัท คาร์ด เอกซ์ จำกัด หรือผู้ให้บริการบัตรเครดิตอื่นใด ซึ่งเป็นไปตามหลักเกณฑ์และเงื่อนไขที่บริษัทจัดการกำหนดได้
- การขายคืนหน่วยลงทุนอาจส่งผลให้ผู้ลงทุนต้องชำระคืนสิทธิประโยชน์ทางภาษี ดังนั้น ผู้ลงทุนมีหน้าที่ต้องศึกษาและปฏิบัติตามข้อกำหนดในกฎหมายภาษีอากร ทั้งนี้ สำหรับผู้ลงทุนที่จะได้รับสิทธิประโยชน์ทางภาษี จะต้องถือหน่วยลงทุนครบตามระยะเวลาที่กฎหมายภาษีอากรกำหนด ณ วันที่ขายหน่วยลงทุน

ค่าธรรมเนียมที่เรียกเก็บจากกองทุนรวม (% ต่อปีของ NAV รวม VAT)		
ค่าธรรมเนียม	สูงสุดไม่เกิน	เก็บจริง
การจัดการ	2.68	1.61
รวมค่าใช้จ่าย	3.21	1.72

หมายเหตุ: - บริษัทจัดการอาจพิจารณาเปลี่ยนแปลงค่าธรรมเนียมที่เรียกเก็บจริงเพื่อให้สอดคล้องกับกลยุทธ์หรือค่าใช้จ่ายในการบริหารจัดการ

ค่าธรรมเนียมที่เรียกเก็บจากผู้ถือหน่วย (% ของมูลค่าซื้อขาย รวม VAT)		
ค่าธรรมเนียม	สูงสุดไม่เกิน	เก็บจริง
การขาย	3.21	ยกเว้นไม่เรียกเก็บ
การรับซื้อคืน	3.21	ยกเว้นไม่เรียกเก็บ
การสับเปลี่ยนหน่วยลงทุนเข้า	3.21	ยกเว้นไม่เรียกเก็บ
การสับเปลี่ยนหน่วยลงทุนออก	3.21	ยกเว้นไม่เรียกเก็บ
การโอนหน่วย	10 บาท ต่อ 1,000 หน่วย	10 บาท ต่อ 1,000 หน่วย

หมายเหตุ: - บริษัทจัดการอาจพิจารณาเปลี่ยนแปลงค่าธรรมเนียมที่เรียกเก็บจริงเพื่อให้สอดคล้องกับกลยุทธ์หรือค่าใช้จ่ายในการบริหารจัดการ

- ค่าธรรมเนียมการสับเปลี่ยนหน่วยลงทุนออกไปกองทุนรวมไทยเพื่อความยั่งยืนภายใต้การบริหารของบริษัทจัดการอื่น ไม่เกิน 3.21% อย่างไรก็ตาม ในช่วงแรกบริษัทจัดการยังไม่เปิดให้สับเปลี่ยนออกบริษัทจัดการอื่น

สัดส่วนประเภททรัพย์สินที่ลงทุน		ทรัพย์สินที่ลงทุน 5 อันดับแรก	
ประเภททรัพย์สิน	% NAV	ชื่อทรัพย์สิน	% NAV
หุ้น	87.96	หุ้น บมจ.ซีพี ออลล์	6.79
ตราสารหนี้ภาคเอกชน	6.26	หุ้น บมจ.ท่าอากาศยานไทย	6.72
เงินฝาก	4.03	หุ้น บมจ.แอดวานซ์ อินโฟร์ เซอร์วิส	4.82
พันธบัตรรัฐบาล / ธนาคารแห่งประเทศไทย / รัฐวิสาหกิจ	1.96	หุ้น บมจ.เอสซีบี เอกซ์	4.68
อื่น ๆ	-0.20	หุ้น บมจ.ธนาคารกรุงไทย	4.65

คำอธิบาย

Maximum Drawdown เปรอ์เซ็นต์ผลขาดทุนสูงสุดของกองทุนรวมในระยะเวลา 5 ปีย้อนหลัง (หรือตั้งแต่จัดตั้งกองทุนกรณีที่ยังไม่ครบ 5 ปี) โดยวัดจากระดับ NAV ต่อหน่วยที่จุดสูงสุด ไปจนถึงจุดต่ำสุดในช่วงที่ NAV ต่อหน่วยปรับตัวลดลง ค่า Maximum Drawdown เป็นข้อมูลที่ช่วยให้ทราบถึงความเสี่ยงที่อาจจะขาดทุนจากการลงทุนในกองทุนรวม

Recovering Period ระยะเวลาการฟื้นตัว เพื่อเป็นข้อมูลให้ผู้ลงทุนทราบถึงระยะเวลาดังแต่การขาดทุนสูงสุดจนถึงระยะเวลาที่เงินลงทุนเริ่มต้นใช้ระยะเวลานานเท่าใด

FX Hedging เปรอ์เซ็นต์ของการลงทุนในสกุลเงินต่างประเทศที่มีการป้องกันความเสี่ยงจากอัตราแลกเปลี่ยน

อัตราส่วนหมุนเวียนการลงทุน (Portfolio Turnover) ความถี่ของการซื้อขายหลักทรัพย์ในพอร์ตของกองทุนรวมในช่วงเวลาใดช่วงเวลานึง โดยคำนวณจากมูลค่าที่ต่ำกว่าระหว่างผลรวมของมูลค่าการซื้อขายหลักทรัพย์กับผลรวมของมูลค่าการขายหลักทรัพย์ของกองทุนรวมในรอบระยะเวลา 1 ปีหารด้วยมูลค่า NAV ของกองทุนรวมเฉลี่ยในรอบระยะเวลาเดียวกัน กองทุนรวมที่มีค่า Portfolio Turnover สูง บ่งชี้ถึงการซื้อขายหลักทรัพย์บ่อยครั้งของผู้จัดการกองทุนและทำให้มีต้นทุนการซื้อขายหลักทรัพย์ที่สูง จึงต้องพิจารณาเปรียบเทียบกับผลการดำเนินงานของกองทุนรวมเพื่อประเมินความคุ้มค่าของการซื้อขายหลักทรัพย์ดังกล่าว

Sharpe Ratio อัตราส่วนระหว่างผลตอบแทนส่วนเพิ่มของกองทุนรวมเปรียบเทียบกับความเสี่ยงจากการลงทุน โดยคำนวณจากผลต่างระหว่างอัตราผลตอบแทนของกองทุนรวมกับอัตราผลตอบแทนที่ปราศจากความเสี่ยง (risk-free rate) เปรียบเทียบกับค่าเบี่ยงเบนมาตรฐาน (standard deviation) ของกองทุนรวม ค่า Sharpe Ratio สะท้อนถึงอัตราผลตอบแทนที่กองทุนรวมควรได้รับเพิ่มขึ้นเพื่อชดเชยกับความเสี่ยงที่กองทุนรวมรับมา โดยกองทุนรวมที่มีค่า Sharpe Ratio สูงกว่าจะเป็นกองทุนรวมที่มีประสิทธิภาพในการบริหารจัดการลงทุนที่ดีกว่า เนื่องจากได้รับผลตอบแทนส่วนเพิ่มที่สูงกว่าภายใต้ระดับความเสี่ยงเดียวกัน

Alpha ผลตอบแทนส่วนเกินของกองทุนรวมเมื่อเปรียบเทียบกับดัชนีชี้วัด (benchmark) โดยค่า Alpha ที่สูง หมายถึง กองทุนรวมสามารถสร้างผลตอบแทนได้สูงกว่าดัชนีชี้วัด ซึ่งเป็นผลจากประสิทธิภาพของผู้จัดการกองทุนรวมในการคัดเลือกหรือหาจังหวะเข้าลงทุนในหลักทรัพย์ได้อย่างเหมาะสม

Beta ระดับและทิศทางการเปลี่ยนแปลงของอัตราผลตอบแทนของหลักทรัพย์ในพอร์ตการลงทุน โดยเปรียบเทียบกับอัตราการเปลี่ยนแปลงของตลาด Beta น้อยกว่า 1 แสดงว่า หลักทรัพย์ในพอร์ตการลงทุนมีการเปลี่ยนแปลงของอัตราผลตอบแทนน้อยกว่าการเปลี่ยนแปลงของอัตราผลตอบแทนของกลุ่มหลักทรัพย์ของตลาด Beta มากกว่า 1 แสดงว่า หลักทรัพย์ในพอร์ตการลงทุนมีการเปลี่ยนแปลงของอัตราผลตอบแทนมากกว่าการเปลี่ยนแปลงของอัตราผลตอบแทนของกลุ่มหลักทรัพย์ของตลาด

Tracking Error อัตราผลตอบแทนของกองทุนรวมมีประสิทธิภาพในการเลียนแบบดัชนีชี้วัด โดยหาก Tracking Error ต่ำ หมายถึงกองทุนรวมมีประสิทธิภาพในการสร้างผลตอบแทนให้ใกล้เคียงกับดัชนีชี้วัด กองทุนรวมที่มีค่า Tracking Error สูง จะมีอัตราผลตอบแทนโดยเฉลี่ยห่างจากดัชนีชี้วัดมากขึ้น

Yield to Maturity อัตราผลตอบแทนจากการลงทุนในตราสารหนี้โดยถือจนครบกำหนดอายุ ซึ่งคำนวณจากดอกเบี้ยที่จะได้รับในอนาคตตลอดอายุตราสารและเงินต้นที่จะได้รับคืนนำมาคิดลดเป็นมูลค่าปัจจุบัน โดยใช้ตัวอัตราผลตอบแทนของกองทุนรวมตราสารหนี้ คำนวณจากค่าเฉลี่ยถ่วงน้ำหนักของ Yield to Maturity ของตราสารหนี้แต่ละตัวที่กองทุนรวมมีการลงทุน และเนื่องจาก Yield to Maturity มีหน่วยมาตรฐานเป็นเปอร์เซ็นต์ต่อปี จึงสามารถนำไปใช้เปรียบเทียบอัตราผลตอบแทนระหว่างกองทุนรวมตราสารหนี้ที่มีนโยบายถือครองตราสารหนี้จนครบกำหนดอายุและมีลักษณะการลงทุนที่ใกล้เคียงกันได้

บริษัทหลักทรัพย์จัดการกองทุน ไทยพาณิชย์ จำกัด

โทรศัพท์ : 0-2949-1500 หรือ 0-2777-7777 website: www.scbam.com

ที่อยู่ : ชั้น 7 – 8 อาคาร 1 ไทยพาณิชย์ ปาร์ค พลาซ่า เลขที่ 18 ถนนรัชดาภิเษก

แขวงจตุจักร เขตจตุจักร กรุงเทพฯ 10900

ข้อมูลนโยบายการลงทุนของกองทุนเพิ่มเติม

1. วัตถุประสงค์การลงทุนที่เกี่ยวข้องกับความยั่งยืน

กองทุนจะลงทุนในหรือมีไว้ซึ่งหุ้นของบริษัทจดทะเบียนในตลาดหลักทรัพย์แห่งประเทศไทยและ/หรือตลาดหลักทรัพย์เอมเอ ไอ โดยจะเน้นลงทุนในบริษัทที่มีความโดดเด่นในการบริหารจัดการด้านสิ่งแวดล้อม (Environment) หรือด้านความยั่งยืน (Environment, Social and Governance: ESG) และ/หรือบริษัทที่ช่วยลดผลกระทบของการเปลี่ยนแปลงของสภาพภูมิอากาศ ซึ่งมีแผนการจัดการ และการตั้งเป้าหมายเพื่อให้บรรลุเป้าหมายในการลดปริมาณการปล่อยก๊าซเรือนกระจกของประเทศไทย และจะลงทุนในตราสารเพื่ออนุรักษ์สิ่งแวดล้อม (green bond) ตราสารเพื่อความยั่งยืน (sustainability bond) หรือตราสารส่งเสริมความยั่งยืน (sustainability - linked bond) ที่มีการเปิดเผยข้อมูลตามที่สำนักงานคณะกรรมการ ก.ล.ด. กำหนด หรือพันธบัตรหรือหุ้นกู้เพื่ออนุรักษ์สิ่งแวดล้อม (green bond) พันธบัตรหรือหุ้นกู้เพื่อความยั่งยืน (sustainability bond) หรือพันธบัตรหรือหุ้นกู้ส่งเสริมความยั่งยืน (sustainability - linked bond) ซึ่งผ่านกระบวนการวิเคราะห์การลงทุนแบบ ESG Integration โดยเฉลี่ยในรอบปีบัญชีไม่น้อยกว่าร้อยละ 80 ของมูลค่าทรัพย์สินสุทธิของกองทุนรวม

2. เป้าหมายที่กองทุนต้องการบรรลุ

กองทุนตระหนักถึงบทบาทในฐานะนักลงทุนสถาบันในการสนับสนุนบริษัทที่มีความโดดเด่นในการบริหารจัดการด้านสิ่งแวดล้อม หรือด้านความยั่งยืน (Environmental, Social and Governance: ESG) โดยมีเป้าหมายในการผลักดันการพัฒนาความยั่งยืนของตลาดทุนไทย รวมถึงส่งเสริมประเทศไทยในการเปลี่ยนผ่านไปสู่ความยั่งยืน (ESG Transition) หรือการบรรลุเป้าหมายในการแก้ปัญหาการเพิ่มขึ้นของอุณหภูมิโลกและลดผลกระทบจากการเปลี่ยนแปลงสภาพภูมิอากาศ (Climate Change) ซึ่งเป็นเป้าหมายที่ 13 ของเป้าหมายการพัฒนาที่ยั่งยืน (Sustainable Development Goals: SDGs) ขององค์การสหประชาชาติ

3. กรอบการลงทุน (Investment Universe)

กองทุนมีนโยบายกระจายการลงทุนในทรัพย์สินดังต่อไปนี้ โดยเฉลี่ยในรอบปีบัญชีไม่น้อยกว่าร้อยละ 80 ของมูลค่าทรัพย์สินสุทธิของกองทุนรวม

- (1) หุ้นที่เป็นหลักทรัพย์จดทะเบียนใน SET บนกระดานหลัก หรือกระดาน mai ที่ได้รับการคัดเลือกจาก SET หรือองค์กรหรือสถาบันอื่นที่สำนักงานขอมรับว่ามีความโดดเด่นด้านสิ่งแวดล้อม (Environment) หรือด้านความยั่งยืน (Environment, Social and Governance: ESG) และ/หรือ
 - (2) หุ้นที่เป็นหลักทรัพย์จดทะเบียนใน SET บนกระดานหลัก หรือกระดาน mai ที่มีการเปิดเผยข้อมูลเกี่ยวกับการปล่อยก๊าซเรือนกระจก แผนการจัดการ และการตั้งเป้าหมายเพื่อให้บรรลุเป้าหมายในการลดปริมาณการปล่อยก๊าซเรือนกระจกของประเทศไทย รวมทั้งจัดให้มีการทวนสอบการจัดการด้านคาร์บอนฟุตพริ้นท์โดยผู้ทวนสอบที่สำนักงานคณะกรรมการ ก.ล.ด. ขอมรับ และ
 - (3) ตราสารอย่างใดอย่างหนึ่ง หรือหลายอย่าง ดังนี้
 - (3.1) ตราสารเพื่ออนุรักษ์สิ่งแวดล้อม (green bond) ตราสารเพื่อความยั่งยืน (sustainability bond) หรือตราสารส่งเสริมความยั่งยืน (sustainability - linked bond) ที่ออกตามประกาศคณะกรรมการกำกับตลาดทุนว่าด้วยการขออนุญาตและการอนุญาตให้เสนอขายตราสารหนี้ที่ออกใหม่ต่อประชาชนเป็นการทั่วไป ประกาศคณะกรรมการกำกับตลาดทุนว่าด้วยการขออนุญาตและการอนุญาตให้เสนอขายตราสารหนี้ที่ออกใหม่ต่อบุคคลในวงจำกัด และการเสนอขายหุ้นกู้แปลงสภาพต่อบุคคลที่มีลักษณะเฉพาะ หรือประกาศคณะกรรมการกำกับตลาดทุนว่าด้วยข้อกำหนดที่เกี่ยวกับการออกและเสนอขายชุดกู้ และการเปิดเผยข้อมูล แล้วแต่กรณี ซึ่งมีการเปิดเผยข้อมูลในแบบแสดงรายการข้อมูลการเสนอขายตราสารหรือเอกสารที่นำเสนอต่อผู้ลงทุนในการเสนอขายตราสารดังกล่าวในเรื่องดังนี้
 - (3.1.1) กรณีเป็นตราสารเพื่ออนุรักษ์สิ่งแวดล้อมหรือตราสารเพื่อความยั่งยืน ต้องมีการเปิดเผยวัตถุประสงค์การใช้เงินที่ได้จากการระดมทุน (use of proceeds) ว่าเป็นไปเพื่อโครงการที่เกี่ยวข้องกับการอนุรักษ์สิ่งแวดล้อมหรือเพื่อโครงการที่เกี่ยวข้องกับความยั่งยืนของประเทศไทย แล้วแต่กรณี
 - (3.1.2) กรณีเป็นตราสารส่งเสริมความยั่งยืนต้องมีการเปิดเผยข้อมูลเกี่ยวกับการกำหนดตัวชี้วัดและเป้าหมายด้านความยั่งยืนเพื่อส่งเสริมความยั่งยืนของผู้ออกตราสารดังกล่าวในประเทศไทย
 - (3.2) พันธบัตรรัฐบาล พันธบัตรที่กระทรวงการคลังกำกับประกันเงินต้นและดอกเบี้ย หรือหุ้นกู้ที่กระทรวงการคลังกำกับประกันเงินต้นและดอกเบี้ย ไม่รวมถึงหุ้นกู้แปลงสภาพ ซึ่งเป็นพันธบัตรหรือหุ้นกู้เพื่ออนุรักษ์สิ่งแวดล้อม (green bond) พันธบัตรหรือหุ้นกู้เพื่อความยั่งยืน (sustainability bond) หรือพันธบัตรหรือหุ้นกู้ส่งเสริมความยั่งยืน (sustainability - linked bond)
- อย่างไรก็ดี การลงทุนในทรัพย์สินอื่นใดนอกเหนือจากกรอบการลงทุน (Investment Universe) ตามข้อ 1.3 จะเป็นไปในลักษณะที่ไม่ทำให้กองทุนมี net exposure ในกรอบการลงทุนดังกล่าว โดยเฉลี่ยในรอบปีบัญชีไม่น้อยกว่าร้อยละ 80 ของมูลค่าทรัพย์สินสุทธิของกองทุน

4. การอ้างอิงดัชนีชี้วัดที่เกี่ยวข้องกับความยั่งยืน (investment benchmark)

- (1) ดัชนีชี้วัดของการลงทุนในตราสารทุนของกองทุนคือ ดัชนี SET ESG Total Return Index ซึ่งเป็นดัชนีที่สะท้อนการเคลื่อนไหวราคาของกลุ่มหลักทรัพย์ของบริษัทที่มีความโดดเด่นด้านปัจจัย ESG ซึ่งจะเป็นการสนับสนุนบริษัทจดทะเบียนที่มีการดำเนินธุรกิจอย่างยั่งยืน โดยคำนึงถึงผู้มีส่วนได้เสียอย่างรอบคอบทั้งด้านสังคมและสิ่งแวดล้อม มีกระบวนการบริหารจัดการเพื่อสร้างความยั่งยืนให้แก่องค์กร เช่น การบริหารความเสี่ยง การจัดการห่วงโซ่อุปทาน และการพัฒนานวัตกรรม รวมถึงเป็นกลุ่มหลักทรัพย์ที่มีขนาดและสภาพคล่องผ่านตามเกณฑ์ที่ทางตลาดหลักทรัพย์แห่งประเทศไทยกำหนด

โดยผู้ถือหน่วยลงทุนสามารถศึกษาวิธีการจัดทำดัชนี (Index Methodology) ได้ที่ <https://www.set.or.th/th/market/index/setesg/profile>

- (2) ดัชนีชี้วัดของการลงทุนในตราสารหนี้ของกองทุนคือ ดัชนี ThaiBMA ESG Bond Index (1-3Y) ซึ่งเป็นกลุ่มดัชนีตราสารหนี้ ESG ที่มีอายุคงเหลือตั้งแต่ 1 ถึง 3 ปี ซึ่งขึ้นทะเบียนกับสมาคมตลาดตราสารหนี้ไทย

โดยผู้ถือหน่วยลงทุนสามารถศึกษารายละเอียดดัชนี ได้ที่ <https://www.thaibma.or.th/EN/Market/Index/ESGIndex.aspx>

กองทุนเปิดไทยพาณิชย์ ไทยผสมยั่งยืน



ชนิดไทยเพื่อความยั่งยืนแบบสะสมมูลค่า SCBTM(ThaiESGA)

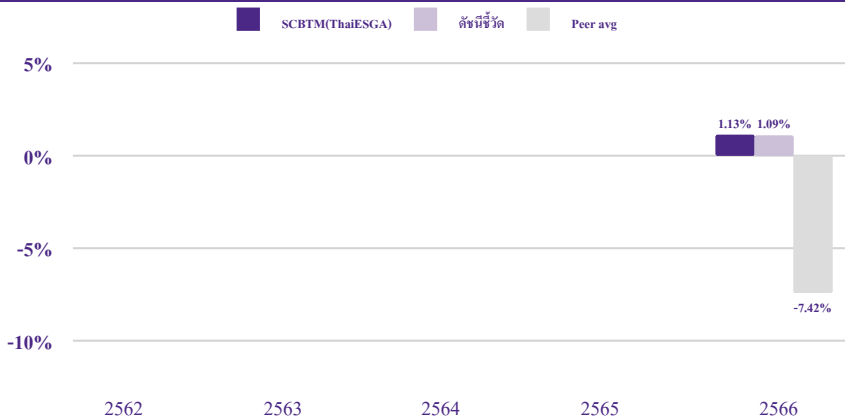
ประเภทกองทุนรวม / กลุ่มกองทุนรวม

- ประเภทกองทุนรวม: กองทุนรวมผสม/กองทุนรวมที่มีนโยบายเปิดให้มีการลงทุนในกองทุนรวมอื่นภายใต้ บลจ. เดียวกัน/กองทุนรวมเพื่อความยั่งยืน (SRI Fund)/กองทุนรวมไทยเพื่อความยั่งยืน/กองทุนรวมที่ลงทุนแบบไม่มีความเสี่ยงต่างประเทศ
- กลุ่มกองทุนรวม: Aggressive Allocation

นโยบายและกลยุทธ์การลงทุน

- กองทุนจะกระจายการลงทุนในหุ้นที่เป็นหลักทรัพย์จดทะเบียนที่มีความโดดเด่นด้านสิ่งแวดล้อม (Environment) หรือด้านความยั่งยืน (Environment, Social and Governance: ESG) และ/หรือมีเป้าหมายในการลดปริมาณการปล่อยก๊าซเรือนกระจกของประเทศไทย และตราสารหนี้ที่เป็นตราสารเพื่ออนุรักษ์สิ่งแวดล้อม ตราสารเพื่อความยั่งยืน หรือตราสารส่งเสริมความยั่งยืนที่มีการเปิดเผยข้อมูลตามที่สำนักงานคณะกรรมการ ก.ล.ด. กำหนด โดยเฉลี่ยในรอบปีบัญชีไม่น้อยกว่าร้อยละ 80 ของมูลค่าทรัพย์สินสุทธิของกองทุนรวม
- กองทุนอาจลงทุนในหน่วยลงทุนของกองทุนรวมซึ่งอยู่ภายใต้การจัดการของบริษัทจัดการ โดยเฉลี่ยในรอบปีบัญชีไม่เกินร้อยละ 20 ของมูลค่าทรัพย์สินสุทธิของกองทุน
- กองทุนอาจลงทุนในสัญญาซื้อขายล่วงหน้า (Derivatives) เพื่อเพิ่มประสิทธิภาพการบริหารการลงทุน (Efficient portfolio management) และ/หรือการบริหารความเสี่ยง
- กลยุทธ์ในการบริหารกองทุนรวม: มุ่งหวังให้ผลประกอบการเคลื่อนไหวสูงกว่าดัชนีชี้วัด (Active Management)

ผลการดำเนินงานและดัชนีชี้วัดย้อนหลัง 5 ปีปฏิทิน (% ต่อปี)



หมายเหตุ: ในปีที่กองทุนจดทะเบียน ผลการดำเนินงานจะแสดงตั้งแต่วันที่ที่จดทะเบียนกองทุนจนถึงสิ้นปีปฏิทิน

ผลการดำเนินงานย้อนหลังแบบปีกลุ่ม

	YTD	3 เดือน	6 เดือน	1 ปี ¹	3 ปี ¹	5 ปี ¹	10 ปี ¹	ตั้งแต่จัดตั้ง ¹
SCBTM(ThaiESGA)	4.10	11.79	6.73	N/A	N/A	N/A	N/A	5.28
ดัชนีชี้วัด	3.37	9.11	4.74	N/A	N/A	N/A	N/A	4.49
ค่าเฉลี่ยในกลุ่มเดียวกัน ²	3.82	6.32	2.93	N/A	N/A	N/A	N/A	N/A
ความผันผวนของกองทุน	9.26	6.38	8.12	N/A	N/A	N/A	N/A	9.29
ความผันผวนของดัชนีชี้วัด	7.29	5.15	6.36	N/A	N/A	N/A	N/A	7.31

หมายเหตุ: ¹ % ต่อปี

² ค่าเฉลี่ยในกลุ่มเดียวกัน ตามการจัดกลุ่มกองทุนรวมของ AIMC category

ระดับความเสี่ยง



ลงทุนในตราสารทุน ตราสารหนี้ และ/หรือทรัพย์สินทางเลือก โดยมีสัดส่วนการลงทุนในตราสารทุนน้อยกว่า 80% ของ NAV

ข้อมูลกองทุนรวม

วันจดทะเบียนกองทุน	18 ธันวาคม 2566
วันเริ่มต้น Class	18 ธันวาคม 2566
นโยบายการจ่ายเงินปันผล	ไม่จ่าย
อายุกองทุน	ไม่กำหนดอายุโครงการ

ผู้จัดการกองทุนรวม

นายไพรัช นิตยานุภาพ	18 ธันวาคม 2566
น.ส.วัชรา สติศพรอำนวย	18 ธันวาคม 2566

ดัชนีชี้วัด

- (1) SET ESG Total Return Index 70%
- (2) ดัชนี ThaiBMA ESG Bond Index (1-3Y) 10%
- (3) ผลตอบแทนรวมสุทธิของดัชนีพันธบัตรรัฐบาลอายุ 1 - 3 ปี ของสมาคมตลาดตราสารหนี้ไทย 10%
- (4) ดัชนีตราสารหนี้ภาครัฐระยะสั้น (Short-term Government Bond Index) 10%

คำเตือน

- การลงทุนในกองทุนรวมไม่ใช่การฝากเงิน
- ผลการดำเนินงานในอดีตของกองทุนรวม มิได้เป็นสิ่งยืนยันถึงผลการดำเนินงานในอนาคต

การเข้าร่วมต่อต้านทุจริต

ได้รับการรับรองจาก CAC



การซื้อขายหน่วยลงทุน	การขายคืนหน่วยลงทุน	ข้อมูลเชิงสถิติ	
วันทำการซื้อ: ทุกวันทำการ	วันทำการขายคืน: ทุกวันทำการ	Maximum Drawdown	-9.35%
เวลาทำการ: เปิดทำการ ถึง 15.30 น. SCB EASY APP ถึง 16.00 น.	เวลาทำการ: เปิดทำการ ถึง 15.30 น. SCB EASY APP ถึง 16.00 น.	Recovering Period	1 เดือน
มูลค่าขั้นต่ำในการซื้อขายครั้งแรก: 1,000 บาท	มูลค่าขั้นต่ำในการขายคืน: ไม่กำหนด	FX Hedging	-
มูลค่าขั้นต่ำในการซื้อขายครั้งถัดไป: 1,000 บาท	ยอดคงเหลือขั้นต่ำ: ไม่กำหนด	อัตราส่วนหมุนเวียนการลงทุน	0.80 เท่า
	ระยะเวลาการรับเงินค่าขายคืน: T+2 คือ 2 วันทำการ หลังจากวันทำการขายคืน	Sharpe ratio	-
	(ขอสงวนสิทธิ์เปลี่ยนแปลงระยะเวลาการรับเงินค่าขายคืนจริงซึ่งอาจเร็วขึ้นหรือช้าลงกว่าเดิมได้ ทั้งนี้ ไม่เกิน 5 วันทำการนับจากวันทำการขายคืน)	Alpha	-
		Beta	-
		Tracking Error	-

- ผู้ถือหน่วยลงทุนสามารถชำระเงินค่าซื้อหน่วยลงทุนผ่านบัตรเครดิตของธนาคารไทยพาณิชย์ จำกัด (มหาชน) และบริษัท คาร์ด เอกซ์ จำกัด หรือผู้ให้บริการบัตรเครดิตอื่นใด ซึ่งเป็นไปตามหลักเกณฑ์และเงื่อนไขที่บริษัท จัดการกำหนดได้

- การขายคืนหน่วยลงทุนอาจส่งผลให้ผู้ลงทุนต้องชำระคืนสิทธิประโยชน์ทางภาษี ดังนั้น ผู้ลงทุนมีหน้าที่ต้อง ศึกษาและปฏิบัติตามข้อกำหนดในกฎหมายภาษีอากร ทั้งนี้ สำหรับผู้ลงทุนที่จะได้รับสิทธิประโยชน์ทางภาษี จะ ต้องถือหน่วยลงทุนครบตามระยะเวลาที่กฎหมายภาษีอากรกำหนด ณ วันที่ขายหน่วยลงทุน

ค่าธรรมเนียมที่เรียกเก็บจากกองทุนรวม (% ต่อปีของ NAV รวม VAT)		
ค่าธรรมเนียม	สูงสุดไม่เกิน	เก็บจริง
การจัดการ	2.68	1.61
รวมค่าใช้จ่าย	3.21	1.72

หมายเหตุ: - บริษัทจัดการอาจพิจารณาเปลี่ยนแปลงค่าธรรมเนียมที่เรียกเก็บจริงเพื่อให้สอดคล้องกับกลยุทธ์ หรือค่าใช้จ่ายในการบริหารจัดการ

ค่าธรรมเนียมที่เรียกเก็บจากผู้ถือหน่วย (% ของมูลค่าซื้อขาย รวม VAT)		
ค่าธรรมเนียม	สูงสุดไม่เกิน	เก็บจริง
การขาย	3.21	ยกเว้นไม่เรียกเก็บ
การรับซื้อคืน	3.21	ยกเว้นไม่เรียกเก็บ
การสับเปลี่ยนหน่วยลงทุนเข้า	3.21	ยกเว้นไม่เรียกเก็บ
การสับเปลี่ยนหน่วยลงทุนออก	3.21	ยกเว้นไม่เรียกเก็บ
การโอนหน่วย	10 บาท ต่อ 1,000 หน่วย	10 บาท ต่อ 1,000 หน่วย

หมายเหตุ: - บริษัทจัดการอาจพิจารณาเปลี่ยนแปลงค่าธรรมเนียมที่เรียกเก็บจริงเพื่อให้สอดคล้องกับกลยุทธ์ หรือค่าใช้จ่ายในการบริหารจัดการ

- ค่าธรรมเนียมการสับเปลี่ยนหน่วยลงทุนออกไปกองทุนรวมไทยเพื่อความยั่งยืนภายใต้การบริหารของบริษัท จัดการอื่น ไม่เกิน 3.21% อย่างไรก็ตาม ในช่วงแรกบริษัทจัดการยังไม่เปิดให้สับเปลี่ยนออกบริษัทจัดการอื่น

สัดส่วนประเภททรัพย์สินที่ลงทุน		ทรัพย์สินที่ลงทุน 5 อันดับแรก	
ประเภททรัพย์สิน	% NAV	ชื่อทรัพย์สิน	% NAV
หุ้น	87.96	หุ้น บมจ.ซีพี ออลล์	6.79
ตราสารหนี้ภาคเอกชน	6.26	หุ้น บมจ.ท่าอากาศยานไทย	6.72
เงินฝาก	4.03	หุ้น บมจ.แอดวานซ์ อินโฟร์ เซอร์วิส	4.82
พันธบัตรรัฐบาล / ธนาคารแห่งประเทศไทย / รัฐวิสาหกิจ	1.96	หุ้น บมจ.เอสซีบี เอกซ์	4.68
อื่น ๆ	-0.20	หุ้น บมจ.ธนาคารกรุงไทย	4.65

คำอธิบาย

Maximum Drawdown เปรอ์เซ็นต์ผลขาดทุนสูงสุดของกองทุนรวมในระยะเวลา 5 ปีย้อนหลัง (หรือตั้งแต่จัดตั้งกองทุนกรณีที่ยังไม่ครบ 5 ปี) โดยวัดจากระดับ NAV ต่อหน่วยที่จุดสูงสุด ไปจนถึงจุดต่ำสุดในช่วงที่ NAV ต่อหน่วยปรับตัวลดลง ค่า Maximum Drawdown เป็นข้อมูลที่ช่วยให้ทราบถึงความเสี่ยงที่อาจจะขาดทุนจากการลงทุนในกองทุนรวม

Recovering Period ระยะเวลาการฟื้นตัว เพื่อเป็นข้อมูลให้ผู้ลงทุนทราบถึงระยะเวลาดังแต่การขาดทุนสูงสุดจนถึงระยะเวลาที่เงินลงทุนเริ่มต้นใช้ระยะเวลานานเท่าใด

FX Hedging เปรอ์เซ็นต์ของการลงทุนในสกุลเงินต่างประเทศที่มีการป้องกันความเสี่ยงจากอัตราแลกเปลี่ยน

อัตราส่วนหมุนเวียนการลงทุน (Portfolio Turnover) ความถี่ของการซื้อขายหลักทรัพย์ในพอร์ตของกองทุนรวมในช่วงเวลาใดช่วงเวลานึง โดยคำนวณจากมูลค่าที่ต่ำกว่าระหว่างผลรวมของมูลค่าการซื้อขายหลักทรัพย์กับผลรวมของมูลค่าการขายหลักทรัพย์ของกองทุนรวมในรอบระยะเวลา 1 ปีหารด้วยมูลค่า NAV ของกองทุนรวมเฉลี่ยในรอบระยะเวลาเดียวกัน กองทุนรวมที่มีค่า Portfolio Turnover สูง บ่งชี้ถึงการซื้อขายหลักทรัพย์บ่อยครั้งของผู้จัดการกองทุนและทำให้มีต้นทุนการซื้อขายหลักทรัพย์ที่สูง จึงต้องพิจารณาเปรียบเทียบกับผลการดำเนินงานของกองทุนรวมเพื่อประเมินความคุ้มค่าของการซื้อขายหลักทรัพย์ดังกล่าว

Sharpe Ratio อัตราส่วนระหว่างผลตอบแทนส่วนเพิ่มของกองทุนรวมเปรียบเทียบกับความเสี่ยงจากการลงทุน โดยคำนวณจากผลต่างระหว่างอัตราผลตอบแทนของกองทุนรวมกับอัตราผลตอบแทนที่ปราศจากความเสี่ยง (risk-free rate) เปรียบเทียบกับค่าเบี่ยงเบนมาตรฐาน (standard deviation) ของกองทุนรวม ค่า Sharpe Ratio สะท้อนถึงอัตราผลตอบแทนที่กองทุนรวมควรได้รับเพิ่มขึ้นเพื่อชดเชยกับความเสี่ยงที่กองทุนรวมรับมา โดยกองทุนรวมที่มีค่า Sharpe Ratio สูงกว่าจะเป็นกองทุนรวมที่มีประสิทธิภาพในการบริหารจัดการลงทุนที่ดีกว่า เนื่องจากได้รับผลตอบแทนส่วนเพิ่มที่สูงกว่าภายใต้ระดับความเสี่ยงเดียวกัน

Alpha ผลตอบแทนส่วนเกินของกองทุนรวมเมื่อเปรียบเทียบกับดัชนีชี้วัด (benchmark) โดยค่า Alpha ที่สูง หมายถึง กองทุนรวมสามารถสร้างผลตอบแทนได้สูงกว่าดัชนีชี้วัด ซึ่งเป็นผลจากประสิทธิภาพของผู้จัดการกองทุนรวมในการคัดเลือกหรือหาจังหวะเข้าลงทุนในหลักทรัพย์ได้อย่างเหมาะสม

Beta ระดับและทิศทางการเปลี่ยนแปลงของอัตราผลตอบแทนของหลักทรัพย์ในพอร์ตการลงทุน โดยเปรียบเทียบกับอัตราการเปลี่ยนแปลงของตลาด Beta น้อยกว่า 1 แสดงว่า หลักทรัพย์ในพอร์ตการลงทุนมีการเปลี่ยนแปลงของอัตราผลตอบแทนน้อยกว่าการเปลี่ยนแปลงของอัตราผลตอบแทนของกลุ่มหลักทรัพย์ของตลาด Beta มากกว่า 1 แสดงว่า หลักทรัพย์ในพอร์ตการลงทุนมีการเปลี่ยนแปลงของอัตราผลตอบแทนมากกว่าการเปลี่ยนแปลงของอัตราผลตอบแทนของกลุ่มหลักทรัพย์ของตลาด

Tracking Error อัตราผลตอบแทนของกองทุนรวมมีประสิทธิภาพในการเลียนแบบดัชนีชี้วัด โดยหาก Tracking Error ต่ำ หมายถึงกองทุนรวมมีประสิทธิภาพในการสร้างผลตอบแทนให้ใกล้เคียงกับดัชนีชี้วัด กองทุนรวมที่มีค่า Tracking Error สูง จะมีอัตราผลตอบแทนโดยเฉลี่ยห่างจากดัชนีชี้วัดมากขึ้น

Yield to Maturity อัตราผลตอบแทนจากการลงทุนในตราสารหนี้โดยถือจนครบกำหนดอายุ ซึ่งคำนวณจากดอกเบี้ยที่จะได้รับในอนาคตตลอดอายุตราสารและเงินต้นที่จะได้รับคืนนำมาคิดลดเป็นมูลค่าปัจจุบัน โดยใช้ตัวอัตราผลตอบแทนของกองทุนรวมตราสารหนี้ คำนวณจากค่าเฉลี่ยถ่วงน้ำหนักของ Yield to Maturity ของตราสารหนี้แต่ละตัวที่กองทุนรวมมีการลงทุน และเนื่องจาก Yield to Maturity มีหน่วยมาตรฐานเป็นเปอร์เซ็นต์ต่อปี จึงสามารถนำไปใช้เปรียบเทียบอัตราผลตอบแทนระหว่างกองทุนรวมตราสารหนี้ที่มีนโยบายถือครองตราสารหนี้จนครบกำหนดอายุและมีลักษณะการลงทุนที่ใกล้เคียงกันได้

บริษัทหลักทรัพย์จัดการกองทุน ไทยพาณิชย์ จำกัด

โทรศัพท์ : 0-2949-1500 หรือ 0-2777-7777 website: www.scbam.com

ที่อยู่ : ชั้น 7 – 8 อาคาร 1 ไทยพาณิชย์ ปาร์ค พลาซ่า เลขที่ 18 ถนนรัชดาภิเษก

แขวงจตุจักร เขตจตุจักร กรุงเทพฯ 10900

ข้อมูลนโยบายการลงทุนของกองทุนเพิ่มเติม

1. วัตถุประสงค์การลงทุนที่เกี่ยวข้องกับความยั่งยืน

กองทุนจะลงทุนในหรือมีไว้ซึ่งหุ้นของบริษัทจดทะเบียนในตลาดหลักทรัพย์แห่งประเทศไทยและ/หรือตลาดหลักทรัพย์เอมเอ ไอ โดยจะเน้นลงทุนในบริษัทที่มีความโดดเด่นในการบริหารจัดการด้านสิ่งแวดล้อม (Environment) หรือด้านความยั่งยืน (Environment, Social and Governance: ESG) และ/หรือบริษัทที่ช่วยลดผลกระทบของการเปลี่ยนแปลงของสภาพภูมิอากาศ ซึ่งมีแผนการจัดการ และการตั้งเป้าหมายเพื่อให้บรรลุเป้าหมายในการลดปริมาณการปล่อยก๊าซเรือนกระจกของประเทศไทย และจะลงทุนในตราสารเพื่ออนุรักษ์สิ่งแวดล้อม (green bond) ตราสารเพื่อความยั่งยืน (sustainability bond) หรือตราสารส่งเสริมความยั่งยืน (sustainability - linked bond) ที่มีการเปิดเผยข้อมูลตามที่สำนักงานคณะกรรมการ ก.ล.ด. กำหนด หรือพันธบัตรหรือหุ้นกู้เพื่ออนุรักษ์สิ่งแวดล้อม (green bond) พันธบัตรหรือหุ้นกู้เพื่อความยั่งยืน (sustainability bond) หรือพันธบัตรหรือหุ้นกู้ส่งเสริมความยั่งยืน (sustainability - linked bond) ซึ่งผ่านกระบวนการวิเคราะห์การลงทุนแบบ ESG Integration โดยเฉลี่ยในรอบปีบัญชีไม่น้อยกว่าร้อยละ 80 ของมูลค่าทรัพย์สินสุทธิของกองทุนรวม

2. เป้าหมายที่กองทุนต้องการบรรลุ

กองทุนตระหนักถึงบทบาทในฐานะนักลงทุนสถาบันในการสนับสนุนบริษัทที่มีความโดดเด่นในการบริหารจัดการด้านสิ่งแวดล้อม หรือด้านความยั่งยืน (Environmental, Social and Governance: ESG) โดยมีเป้าหมายในการผลักดันการพัฒนาความยั่งยืนของตลาดทุนไทย รวมถึงส่งเสริมประเทศไทยในการเปลี่ยนผ่านไปสู่ความยั่งยืน (ESG Transition) หรือการบรรลุเป้าหมายในการแก้ปัญหาการเพิ่มขึ้นของอุณหภูมิโลกและลดผลกระทบจากการเปลี่ยนแปลงสภาพภูมิอากาศ (Climate Change) ซึ่งเป็นเป้าหมายที่ 13 ของเป้าหมายการพัฒนาที่ยั่งยืน (Sustainable Development Goals: SDGs) ขององค์การสหประชาชาติ

3. กรอบการลงทุน (Investment Universe)

กองทุนมีนโยบายกระจายการลงทุนในทรัพย์สินดังต่อไปนี้ โดยเฉลี่ยในรอบปีบัญชีไม่น้อยกว่าร้อยละ 80 ของมูลค่าทรัพย์สินสุทธิของกองทุนรวม

(1) หุ้นที่เป็นหลักทรัพย์จดทะเบียนใน SET บนกระดานหลัก หรือกระดาน mai ที่ได้รับการคัดเลือกจาก SET หรือองค์กรหรือสถาบันอื่นที่สำนักงานขอมรับว่ามีความโดดเด่นด้านสิ่งแวดล้อม (Environment) หรือด้านความยั่งยืน (Environment, Social and Governance: ESG) และ/หรือ

(2) หุ้นที่เป็นหลักทรัพย์จดทะเบียนใน SET บนกระดานหลัก หรือกระดาน mai ที่มีการเปิดเผยข้อมูลเกี่ยวกับการปล่อยก๊าซเรือนกระจก แผนการจัดการ และการตั้งเป้าหมายเพื่อให้บรรลุเป้าหมายในการลดปริมาณการปล่อยก๊าซเรือนกระจกของประเทศไทย รวมทั้งจัดให้มีการทวนสอบการจัดการคาร์บอนฟุตพริ้นท์โดยผู้ทวนสอบที่สำนักงานคณะกรรมการ ก.ล.ด. ขอมรับ และ

(3) ตราสารอย่างใดอย่างหนึ่ง หรือหลายอย่าง ดังนี้

(3.1) ตราสารเพื่ออนุรักษ์สิ่งแวดล้อม (green bond) ตราสารเพื่อความยั่งยืน (sustainability bond) หรือตราสารส่งเสริมความยั่งยืน (sustainability - linked bond) ที่ออกตามประกาศคณะกรรมการกำกับตลาดทุนว่าด้วยการขออนุญาตและการอนุญาตให้เสนอขายตราสารหนี้ที่ออกใหม่ต่อประชาชนเป็นการทั่วไป ประกาศคณะกรรมการกำกับตลาดทุนว่าด้วยการขออนุญาตและการอนุญาตให้เสนอขายตราสารหนี้ที่ออกใหม่ต่อบุคคลในวงจำกัด และการเสนอขายหุ้นกู้แปลงสภาพต่อบุคคลที่มีลักษณะเฉพาะ หรือประกาศคณะกรรมการกำกับตลาดทุนว่าด้วยข้อกำหนดที่เกี่ยวกับการออกและเสนอขายชุดกู้ และการเปิดเผยข้อมูล แล้วแต่กรณี ซึ่งมีการเปิดเผยข้อมูลในแบบแสดงรายการข้อมูลการเสนอขายตราสารหรือเอกสารที่นำเสนอต่อผู้ลงทุนในการเสนอขายตราสารดังกล่าวในเรื่องดังนี้

(3.1.1) กรณีเป็นตราสารเพื่ออนุรักษ์สิ่งแวดล้อมหรือตราสารเพื่อความยั่งยืน ต้องมีการเปิดเผยวัตถุประสงค์การใช้เงินที่ได้จากการระดมทุน (use of proceeds) ว่าเป็นไปเพื่อโครงการที่เกี่ยวข้องกับการอนุรักษ์สิ่งแวดล้อมหรือเพื่อโครงการที่เกี่ยวข้องกับความยั่งยืนของประเทศไทย แล้วแต่กรณี

(3.1.2) กรณีเป็นตราสารส่งเสริมความยั่งยืนต้องมีการเปิดเผยข้อมูลเกี่ยวกับการกำหนดตัวชี้วัดและเป้าหมายด้านความยั่งยืนเพื่อส่งเสริมความยั่งยืนของผู้ออกตราสารดังกล่าวในประเทศไทย

(3.2) พันธบัตรรัฐบาล พันธบัตรที่กระทรวงการคลังกำกับประกันเงินต้นและดอกเบี้ย หรือหุ้นกู้ที่กระทรวงการคลังกำกับประกันเงินต้นและดอกเบี้ย ไม่รวมถึงหุ้นกู้แปลงสภาพ ซึ่งเป็นพันธบัตรหรือหุ้นกู้เพื่ออนุรักษ์สิ่งแวดล้อม (green bond) พันธบัตรหรือหุ้นกู้เพื่อความยั่งยืน (sustainability bond) หรือพันธบัตรหรือหุ้นกู้ส่งเสริมความยั่งยืน (sustainability - linked bond)

อย่างไรก็ดี การลงทุนในทรัพย์สินอื่นใดนอกเหนือจากกรอบการลงทุน (Investment Universe) ตามข้อ 1.3 จะเป็นไปในลักษณะที่ไม่ทำให้กองทุนมี net exposure ในกรอบการลงทุนดังกล่าว โดยเฉลี่ยในรอบปีบัญชีไม่น้อยกว่าร้อยละ 80 ของมูลค่าทรัพย์สินสุทธิของกองทุน

4. การอ้างอิงดัชนีชี้วัดที่เกี่ยวข้องกับความยั่งยืน (investment benchmark)

(1) ดัชนีชี้วัดของการลงทุนในตราสารทุนของกองทุนคือ ดัชนี SET ESG Total Return Index ซึ่งเป็นดัชนีที่สะท้อนการเคลื่อนไหวราคาของกลุ่มหลักทรัพย์ของบริษัทที่มีความโดดเด่นด้านปัจจัย ESG ซึ่งจะเป็นการสนับสนุนบริษัทจดทะเบียนที่มีการดำเนินธุรกิจอย่างยั่งยืน โดยคำนึงถึงผู้มีส่วนได้เสียอย่างรอบคอบทั้งด้านสังคมและสิ่งแวดล้อม มีกระบวนการบริหารจัดการเพื่อสร้างความยั่งยืนให้แก่องค์กร เช่น การบริหารความเสี่ยง การจัดการห่วงโซ่อุปทาน และการพัฒนานวัตกรรม รวมถึงเป็นกลุ่มหลักทรัพย์ที่มีขนาดและสภาพคล่องผ่านตามเกณฑ์ที่ทางตลาดหลักทรัพย์แห่งประเทศไทยกำหนด

โดยผู้ถือหน่วยลงทุนสามารถศึกษาวิธีการจัดทำดัชนี (Index Methodology) ได้ที่ <https://www.set.or.th/th/market/index/setesg/profile>

(2) ดัชนีชี้วัดของการลงทุนในตราสารหนี้ของกองทุนคือ ดัชนี ThaiBMA ESG Bond Index (1-3Y) ซึ่งเป็นกลุ่มดัชนีตราสารหนี้ ESG ที่มีอายุคงเหลือตั้งแต่ 1 ถึง 3 ปี ซึ่งขึ้นทะเบียนกับสมาคมตลาดตราสารหนี้ไทย

โดยผู้ถือหน่วยลงทุนสามารถศึกษารายละเอียดดัชนี ได้ที่ <https://www.thaibma.or.th/EN/Market/Index/ESGIndex.aspx>

กองทุนเปิดไทยพาณิชย์ ไทยผสมยั่งยืน



ชนิดไทยเพื่อความยั่งยืนผ่านช่องทางอิเล็กทรอนิกส์ SCBTM(ThaiESGE)

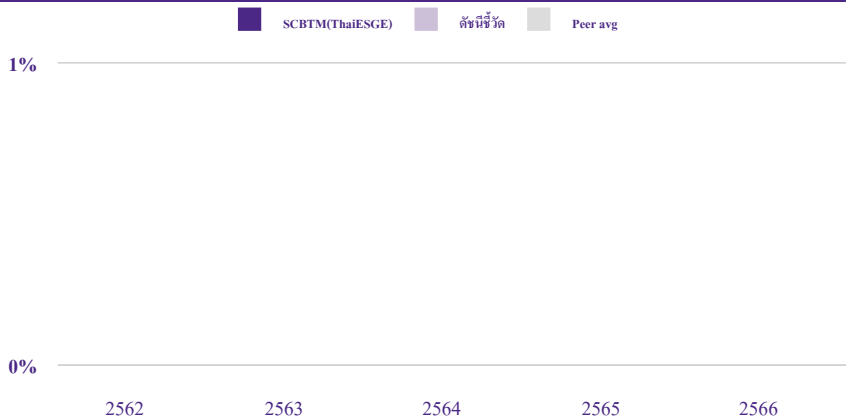
ประเภทกองทุนรวม / กลุ่มกองทุนรวม

- ประเภทกองทุนรวม: กองทุนรวมผสม/กองทุนรวมที่มีนโยบายเปิดให้มีการลงทุนในกองทุนรวมอื่นภายใต้ บลจ. เดียวกัน/กองทุนรวมเพื่อความยั่งยืน (SRI Fund)/กองทุนรวมไทยเพื่อความยั่งยืน/กองทุนรวมที่ลงทุนแบบไม่มีความเสี่ยงต่างประเทศ
- กลุ่มกองทุนรวม: Aggressive Allocation

นโยบายและกลยุทธ์การลงทุน

- กองทุนจะกระจายการลงทุนในหุ้นที่เป็นหลักทรัพย์จดทะเบียนที่มีความโดดเด่นด้านสิ่งแวดล้อม (Environment) หรือด้านความยั่งยืน (Environment, Social and Governance: ESG) และ/หรือมีเป้าหมายในการลดปริมาณการปล่อยก๊าซเรือนกระจกของประเทศไทย และตราสารหนี้ที่เป็นตราสารเพื่ออนุรักษ์สิ่งแวดล้อม ตราสารเพื่อความยั่งยืน หรือตราสารส่งเสริมความยั่งยืนที่มีการเปิดเผยข้อมูลตามที่สำนักงานคณะกรรมการ ก.ล.ด. กำหนด โดยเฉลี่ยในรอบปีบัญชีไม่น้อยกว่าร้อยละ 80 ของมูลค่าทรัพย์สินสุทธิของกองทุนรวม
- กองทุนอาจลงทุนในหน่วยลงทุนของกองทุนรวมซึ่งอยู่ภายใต้การจัดการของบริษัทจัดการ โดยเฉลี่ยในรอบปีบัญชีไม่เกินร้อยละ 20 ของมูลค่าทรัพย์สินสุทธิของกองทุน
- กองทุนอาจลงทุนในสัญญาซื้อขายล่วงหน้า (Derivatives) เพื่อเพิ่มประสิทธิภาพการบริหารการลงทุน (Efficient portfolio management) และ/หรือการบริหารความเสี่ยง
- กลยุทธ์ในการบริหารกองทุนรวม: มุ่งหวังให้ผลประกอบการเคลื่อนไหวสูงกว่าดัชนีชี้วัด (Active Management)

ผลการดำเนินงานและดัชนีชี้วัดย้อนหลัง 5 ปีปฏิทิน (% ต่อปี)



หมายเหตุ: ในปีที่กองทุนจดทะเบียน ผลการดำเนินงานจะแสดงตั้งแต่วันที่จดทะเบียนกองทุนจนถึงสิ้นปีปฏิทิน

ผลการดำเนินงานย้อนหลังแบบปีกลุ่ม

	YTD	3 เดือน	6 เดือน	1 ปี ¹	3 ปี ¹	5 ปี ¹	10 ปี ¹	ตั้งแต่จัดตั้ง ¹
SCBTM(ThaiESGE)	7.25	N/A	N/A	N/A	N/A	N/A	N/A	7.25
ดัชนีชี้วัด	5.97	N/A	N/A	N/A	N/A	N/A	N/A	5.97
ค่าเฉลี่ยในกลุ่มเดียวกัน ²	3.82	N/A	N/A	N/A	N/A	N/A	N/A	N/A
ความผันผวนของกองทุน	3.85	N/A	N/A	N/A	N/A	N/A	N/A	3.85
ความผันผวนของดัชนีชี้วัด	3.50	N/A	N/A	N/A	N/A	N/A	N/A	3.50

หมายเหตุ: ¹ % ต่อปี

² ค่าเฉลี่ยในกลุ่มเดียวกัน ตามการจัดกลุ่มกองทุนรวมของ AIMC category

ระดับความเสี่ยง



ลงทุนในตราสารทุน ตราสารหนี้ และ/หรือทรัพย์สินทางเลือก โดยมีสัดส่วนการลงทุนในตราสารทุนน้อยกว่า 80% ของ NAV

ข้อมูลกองทุนรวม

วันจดทะเบียนกองทุน	18 ธันวาคม 2566
วันเริ่มต้น Class	2 กันยายน 2567
นโยบายการจ่ายเงินปันผล	จ่าย
อายุกองทุน	ไม่กำหนดอายุโครงการ

ผู้จัดการกองทุนรวม

นายไพรัช นิตยานุภาพ	18 ธันวาคม 2566
น.ส.วัชรา สติพรอำนวย	18 ธันวาคม 2566

ดัชนีชี้วัด

(1) SET ESG Total Return Index 70% (2) ดัชนี ThaiBMA ESG Bond Index (1-3Y) 10% (3) ผลตอบแทนรวมสุทธิของดัชนีพันธบัตรรัฐบาลอายุ 1 - 3 ปี ของสมาคมตลาดตราสารหนี้ไทย 10% (4) ดัชนีตราสารหนี้ภาครัฐระยะสั้น (Short-term Government Bond Index) 10%

คำเตือน

- การลงทุนในกองทุนรวมไม่ใช่การฝากเงิน
- ผลการดำเนินงานในอดีตของกองทุนรวม มิได้เป็นสิ่งยืนยันถึงผลการดำเนินงานในอนาคต

การเข้าร่วมต่อต้านทุจริต

ได้รับการรับรองจาก CAC



การซื้อขายหน่วยลงทุน	การขายคืนหน่วยลงทุน	ข้อมูลเชิงสถิติ
วันทำการซื้อ: ทุกวันทำการ	วันทำการขายคืน: ทุกวันทำการ	Maximum Drawdown -0.87%
เวลาทำการ: เปิดทำการ ถึง 15.30 น.	เวลาทำการ: เปิดทำการ ถึง 15.30 น.	Recovering Period N/A
มูลค่าขั้นต่ำในการซื้อขายครั้งแรก: 1 บาท	มูลค่าขั้นต่ำในการขายคืน: ไม่กำหนด	FX Hedging -
มูลค่าขั้นต่ำในการซื้อขายครั้งถัดไป: 1 บาท	ยอดคงเหลือขั้นต่ำ: ไม่กำหนด	อัตราส่วนหมุนเวียนการลงทุน 0.80 เท่า
	ระยะเวลาการรับเงินค่าขายคืน: T+2 คือ 2 วันทำการ หลังจากวันทำการขายคืน	Sharpe ratio -
	(ขอสงวนสิทธิ์เปลี่ยนแปลงระยะเวลาการรับเงินค่าขายคืนจริงซึ่งอาจเร็วขึ้นหรือช้าลงกว่าเดิมได้ ทั้งนี้ ไม่เกิน 5 วันทำการนับจากวันทำการขายคืน)	Alpha -
		Beta -
		Tracking Error -

- บริษัทจัดการอาจปฏิเสธคำสั่งซื้อและ/หรือคำสั่งสับเปลี่ยนหน่วยลงทุนเข้า หากมูลค่าหน่วยลงทุนคงเหลือมูลค่าการสั่งซื้อหน่วยลงทุนสุทธิ และมูลค่าการสับเปลี่ยนหน่วยลงทุนเข้าสู่สุทธิของแต่ละบัญชีผู้ถือหน่วยลงทุน และ/หรือผู้ถือหน่วยลงทุนแต่ละราย ในทุกหน่วยลงทุนชนิดช่องทางอิเล็กทรอนิกส์ และทุกหน่วยลงทุนชนิดเพื่อสิทธิประโยชน์ทางภาษีผ่านช่องทางอิเล็กทรอนิกส์* เมื่อรวมกันทุกกองทุนภายใต้การบริหารจัดการของบริษัทจัดการแล้ว มีมูลค่ารวมกันมากกว่าหนึ่งล้านบาท (มูลค่ารวมทั้งหนึ่ง) ทั้งนี้ สำหรับหน่วยลงทุนชนิดช่องทางอิเล็กทรอนิกส์ของกองทุนรวมเพื่อสิทธิประโยชน์ทางภาษี** และหน่วยลงทุนชนิดเพื่อสิทธิประโยชน์ทางภาษีผ่านช่องทางอิเล็กทรอนิกส์* จะกำหนดมูลค่ารวมกันไม่เกินสามแสนบาท (มูลค่ารวมทั้งสอง) โดยมูลค่ารวมทั้งสองนับรวมอยู่ในมูลค่ารวมทั้งหนึ่ง *หมายถึง ชนิดเพื่อการออมผ่านช่องทางอิเล็กทรอนิกส์ ชนิดไทยเพื่อความยั่งยืนผ่านช่องทางอิเล็กทรอนิกส์ และชนิดเพื่อสิทธิประโยชน์ทางภาษีผ่านช่องทางอิเล็กทรอนิกส์อื่นๆที่อาจมีขึ้นในอนาคต **หมายถึง กองทุนรวมเพื่อการเลี้ยงชีพ และกองทุนรวมเพื่อสิทธิประโยชน์ทางภาษีอื่นๆที่อาจมีขึ้นในอนาคต - การขายคืนหน่วยลงทุนอาจส่งผลให้ผู้ลงทุนต้องชำระคืนสิทธิประโยชน์ทางภาษี ดังนั้น ผู้ลงทุนมีหน้าที่ต้องศึกษาและปฏิบัติตามข้อกำหนดในกฎหมายภาษีอากร ทั้งนี้ สำหรับผู้ลงทุนที่จะได้รับสิทธิประโยชน์ทางภาษี จะต้องถือหน่วยลงทุนครบตามระยะเวลาที่กฎหมายภาษีอากรกำหนด ณ วันที่ขายหน่วยลงทุน

ค่าธรรมเนียมที่เรียกเก็บจากกองทุนรวม (% ต่อปีของ NAV รวม VAT)		
ค่าธรรมเนียม	สูงสุดไม่เกิน	เก็บจริง
การจัดการ	2.68	ยกเว้นไม่เรียกเก็บ
รวมค่าใช้จ่าย	3.21	0.11

หมายเหตุ: - บริษัทจัดการอาจพิจารณาเปลี่ยนแปลงค่าธรรมเนียมที่เรียกเก็บจริงเพื่อให้สอดคล้องกับกลยุทธ์หรือค่าใช้จ่ายในการบริหารจัดการ

ค่าธรรมเนียมที่เรียกเก็บจากผู้ถือหน่วย (% ของมูลค่าซื้อขาย รวม VAT)		
ค่าธรรมเนียม	สูงสุดไม่เกิน	เก็บจริง
การขาย	3.21	ยกเว้นไม่เรียกเก็บ
การรับซื้อคืน	3.21	ยกเว้นไม่เรียกเก็บ
การสับเปลี่ยนหน่วยลงทุนเข้า	3.21	ยกเว้นไม่เรียกเก็บ
การสับเปลี่ยนหน่วยลงทุนออก	3.21	ยกเว้นไม่เรียกเก็บ
การโอนหน่วย	10 บาท ต่อ 1,000 หน่วย	10 บาท ต่อ 1,000 หน่วย

หมายเหตุ: - บริษัทจัดการอาจพิจารณาเปลี่ยนแปลงค่าธรรมเนียมที่เรียกเก็บจริงเพื่อให้สอดคล้องกับกลยุทธ์หรือค่าใช้จ่ายในการบริหารจัดการ

- ค่าธรรมเนียมการสับเปลี่ยนหน่วยลงทุนออกไปกองทุนรวมไทยเพื่อความยั่งยืนภายใต้การบริหารของบริษัทจัดการอื่น ไม่เกิน 3.21% อย่างไรก็ตาม ในช่วงแรกบริษัทจัดการยังไม่เปิดให้สับเปลี่ยนออกบริษัทจัดการอื่น

สัดส่วนประเภททรัพย์สินที่ลงทุน		ทรัพย์สินที่ลงทุน 5 อันดับแรก	
ประเภททรัพย์สิน	% NAV	ชื่อทรัพย์สิน	% NAV
หุ้น	87.96	หุ้น บมจ.ซีพี ออลล์	6.79
ตราสารหนี้ภาคเอกชน	6.26	หุ้น บมจ.ท่าอากาศยานไทย	6.72
เงินฝาก	4.03	หุ้น บมจ.แอดวานซ์ อินโฟร์ เซอร์วิส	4.82
พันธบัตรรัฐบาล / ธนาคารแห่งประเทศไทย / รัฐวิสาหกิจ	1.96	หุ้น บมจ.เอสซีบี เอกซ์	4.68
อื่น ๆ	-0.20	หุ้น บมจ.ธนาคารกสิกรไทย	4.65

คำอธิบาย

Maximum Drawdown เปรอ์เซ็นต์ผลขาดทุนสูงสุดของกองทุนรวมในระยะเวลา 5 ปีย้อนหลัง (หรือตั้งแต่จัดตั้งกองทุนกรณีที่ยังไม่ครบ 5 ปี) โดยวัดจากระดับ NAV ต่อหน่วยที่จุดสูงสุด ไปจนถึงจุดต่ำสุดในช่วงที่ NAV ต่อหน่วยปรับตัวลดลง ค่า Maximum Drawdown เป็นข้อมูลที่ช่วยให้ทราบถึงความเสี่ยงที่อาจจะขาดทุนจากการลงทุนในกองทุนรวม

Recovering Period ระยะเวลาการฟื้นตัว เพื่อเป็นข้อมูลให้ผู้ลงทุนทราบถึงระยะเวลาดังแต่การขาดทุนสูงสุดจนถึงระยะเวลาที่เงินทุนเริ่มต้นใช้ระยะเวลานานเท่าใด

FX Hedging เปรอ์เซ็นต์ของการลงทุนในสกุลเงินต่างประเทศที่มีการป้องกันความเสี่ยงจากอัตราแลกเปลี่ยน

อัตราส่วนหมุนเวียนการลงทุน (Portfolio Turnover) ความถี่ของการซื้อขายหลักทรัพย์ในพอร์ตของกองทุนรวมในช่วงเวลาใดช่วงเวลานึง โดยคำนวณจากมูลค่าที่ต่ำกว่าระหว่างผลรวมของมูลค่าการซื้อขายหลักทรัพย์กับผลรวมของมูลค่าการขายหลักทรัพย์ของกองทุนรวมในรอบระยะเวลา 1 ปีหารด้วยมูลค่า NAV ของกองทุนรวมเฉลี่ยในรอบระยะเวลาเดียวกัน กองทุนรวมที่มีค่า Portfolio Turnover สูง บ่งชี้ถึงการซื้อขายหลักทรัพย์บ่อยครั้งของผู้จัดการกองทุนและทำให้มีต้นทุนการซื้อขายหลักทรัพย์ที่สูง จึงต้องพิจารณาเปรียบเทียบกับผลการดำเนินงานของกองทุนรวมเพื่อประเมินความคุ้มค่าของการซื้อขายหลักทรัพย์ดังกล่าว

Sharpe Ratio อัตราส่วนระหว่างผลตอบแทนส่วนเพิ่มของกองทุนรวมเปรียบเทียบกับความเสี่ยงจากการลงทุน โดยคำนวณจากผลต่างระหว่างอัตราผลตอบแทนของกองทุนรวมกับอัตราผลตอบแทนที่ปราศจากความเสี่ยง (risk-free rate) เปรียบเทียบกับค่าเบี่ยงเบนมาตรฐาน (standard deviation) ของกองทุนรวม ค่า Sharpe Ratio สะท้อนถึงอัตราผลตอบแทนที่กองทุนรวมควรได้รับเพิ่มขึ้นเพื่อชดเชยกับความเสี่ยงที่กองทุนรวมรับมา โดยกองทุนรวมที่มีค่า Sharpe Ratio สูงกว่าจะเป็นกองทุนรวมที่มีประสิทธิภาพในการบริหารจัดการลงทุนที่ดีกว่า เนื่องจากได้รับผลตอบแทนส่วนเพิ่มที่สูงกว่าภายใต้ระดับความเสี่ยงเดียวกัน

Alpha ผลตอบแทนส่วนเกินของกองทุนรวมเมื่อเปรียบเทียบกับดัชนีชี้วัด (benchmark) โดยค่า Alpha ที่สูง หมายถึง กองทุนรวมสามารถสร้างผลตอบแทนได้สูงกว่าดัชนีชี้วัด ซึ่งเป็นผลจากประสิทธิภาพของผู้จัดการกองทุนรวมในการคัดเลือกหรือหาจังหวะเข้าลงทุนในหลักทรัพย์ได้อย่างเหมาะสม

Beta ระดับและทิศทางการเปลี่ยนแปลงของอัตราผลตอบแทนของหลักทรัพย์ในพอร์ตการลงทุน โดยเปรียบเทียบกับอัตราการเปลี่ยนแปลงของตลาด Beta น้อยกว่า 1 แสดงว่า หลักทรัพย์ในพอร์ตการลงทุนมีการเปลี่ยนแปลงของอัตราผลตอบแทนน้อยกว่าการเปลี่ยนแปลงของอัตราผลตอบแทนของกลุ่มหลักทรัพย์ของตลาด Beta มากกว่า 1 แสดงว่า หลักทรัพย์ในพอร์ตการลงทุนมีการเปลี่ยนแปลงของอัตราผลตอบแทนมากกว่าการเปลี่ยนแปลงของอัตราผลตอบแทนของกลุ่มหลักทรัพย์ของตลาด

Tracking Error อัตราผลตอบแทนของกองทุนรวมมีประสิทธิภาพในการเลียนแบบดัชนีชี้วัด โดยหาก Tracking Error ต่ำ หมายถึงกองทุนรวมมีประสิทธิภาพในการสร้างผลตอบแทนให้ใกล้เคียงกับดัชนีชี้วัด กองทุนรวมที่มีค่า Tracking Error สูง จะมีอัตราผลตอบแทนโดยเฉลี่ยห่างจากดัชนีชี้วัดมากขึ้น

Yield to Maturity อัตราผลตอบแทนจากการลงทุนในตราสารหนี้โดยถือจนครบกำหนดอายุ ซึ่งคำนวณจากดอกเบี้ยที่จะได้รับในอนาคตตลอดอายุตราสารและเงินต้นที่จะได้รับคืนนำมาคิดลดเป็นมูลค่าปัจจุบัน โดยใช้ตัวอัตราผลตอบแทนของกองทุนรวมตราสารหนี้ คำนวณจากค่าเฉลี่ยถ่วงน้ำหนักของ Yield to Maturity ของตราสารหนี้แต่ละตัวที่กองทุนรวมมีการลงทุน และเนื่องจาก Yield to Maturity มีหน่วยมาตรฐานเป็นเปอร์เซ็นต์ต่อปี จึงสามารถนำไปใช้เปรียบเทียบอัตราผลตอบแทนระหว่างกองทุนรวมตราสารหนี้ที่มีนโยบายถือครองตราสารหนี้จนครบกำหนดอายุและมีลักษณะการลงทุนที่ใกล้เคียงกันได้

บริษัทหลักทรัพย์จัดการกองทุน ไทยพาณิชย์ จำกัด

โทรศัพท์ : 0-2949-1500 หรือ 0-2777-7777 website: www.scbam.com

ที่อยู่ : ชั้น 7 – 8 อาคาร 1 ไทยพาณิชย์ ปาร์ค พลาซ่า เลขที่ 18 ถนนรัชดาภิเษก

แขวงจตุจักร เขตจตุจักร กรุงเทพฯ 10900

ข้อมูลนโยบายการลงทุนของกองทุนเพิ่มเติม

1. วัตถุประสงค์การลงทุนที่เกี่ยวข้องกับความยั่งยืน

กองทุนจะลงทุนในหรือมีไว้ซึ่งหุ้นของบริษัทจดทะเบียนในตลาดหลักทรัพย์แห่งประเทศไทยและ/หรือตลาดหลักทรัพย์เอมเอ ไอ โดยจะเน้นลงทุนในบริษัทที่มีความโดดเด่นในการบริหารจัดการด้านสิ่งแวดล้อม (Environment) หรือด้านความยั่งยืน (Environment, Social and Governance: ESG) และ/หรือบริษัทที่ช่วยลดผลกระทบของการเปลี่ยนแปลงของสภาพภูมิอากาศ ซึ่งมีแผนการจัดการ และการตั้งเป้าหมายเพื่อให้บรรลุเป้าหมายในการลดปริมาณการปล่อยก๊าซเรือนกระจกของประเทศไทย และจะลงทุนในตราสารเพื่ออนุรักษ์สิ่งแวดล้อม (green bond) ตราสารเพื่อความยั่งยืน (sustainability bond) หรือตราสารส่งเสริมความยั่งยืน (sustainability - linked bond) ที่มีการเปิดเผยข้อมูลตามที่สำนักงานคณะกรรมการ ก.ล.ด. กำหนด หรือพันธบัตรหรือหุ้นกู้เพื่ออนุรักษ์สิ่งแวดล้อม (green bond) พันธบัตรหรือหุ้นกู้เพื่อความยั่งยืน (sustainability bond) หรือพันธบัตรหรือหุ้นกู้ส่งเสริมความยั่งยืน (sustainability - linked bond) ซึ่งผ่านกระบวนการวิเคราะห์การลงทุนแบบ ESG Integration โดยเฉลี่ยในรอบปีบัญชีไม่น้อยกว่าร้อยละ 80 ของมูลค่าทรัพย์สินสุทธิของกองทุนรวม

2. เป้าหมายที่กองทุนต้องการบรรลุ

กองทุนตระหนักถึงบทบาทในฐานะนักลงทุนสถาบันในการสนับสนุนบริษัทที่มีความโดดเด่นในการบริหารจัดการด้านสิ่งแวดล้อม หรือด้านความยั่งยืน (Environmental, Social and Governance: ESG) โดยมีเป้าหมายในการผลักดันการพัฒนาความยั่งยืนของตลาดทุนไทย รวมถึงส่งเสริมประเทศไทยในการเปลี่ยนผ่านไปสู่ความยั่งยืน (ESG Transition) หรือการบรรลุเป้าหมายในการแก้ปัญหาการเพิ่มขึ้นของอุณหภูมิโลกและลดผลกระทบจากการเปลี่ยนแปลงสภาพภูมิอากาศ (Climate Change) ซึ่งเป็นเป้าหมายที่ 13 ของเป้าหมายการพัฒนาที่ยั่งยืน (Sustainable Development Goals: SDGs) ขององค์การสหประชาชาติ

3. กรอบการลงทุน (Investment Universe)

กองทุนมีนโยบายกระจายการลงทุนในทรัพย์สินดังต่อไปนี้ โดยเฉลี่ยในรอบปีบัญชีไม่น้อยกว่าร้อยละ 80 ของมูลค่าทรัพย์สินสุทธิของกองทุนรวม

- (1) หุ้นที่เป็นหลักทรัพย์จดทะเบียนใน SET บนกระดานหลัก หรือกระดาน mai ที่ได้รับการคัดเลือกจาก SET หรือองค์กรหรือสถาบันอื่นที่สำนักงานขอมรับว่ามีความโดดเด่นด้านสิ่งแวดล้อม (Environment) หรือด้านความยั่งยืน (Environment, Social and Governance: ESG) และ/หรือ
 - (2) หุ้นที่เป็นหลักทรัพย์จดทะเบียนใน SET บนกระดานหลัก หรือกระดาน mai ที่มีการเปิดเผยข้อมูลเกี่ยวกับการปล่อยก๊าซเรือนกระจก แผนการจัดการ และการตั้งเป้าหมายเพื่อให้บรรลุเป้าหมายในการลดปริมาณการปล่อยก๊าซเรือนกระจกของประเทศไทย รวมทั้งจัดให้มีการทวนสอบการจัดการด้านคาร์บอนฟุตพริ้นท์โดยผู้ทวนสอบที่สำนักงานคณะกรรมการ ก.ล.ด. ขอมรับ และ
 - (3) ตราสารอย่างใดอย่างหนึ่ง หรือหลายอย่าง ดังนี้
 - (3.1) ตราสารเพื่ออนุรักษ์สิ่งแวดล้อม (green bond) ตราสารเพื่อความยั่งยืน (sustainability bond) หรือตราสารส่งเสริมความยั่งยืน (sustainability - linked bond) ที่ออกตามประกาศคณะกรรมการกำกับตลาดทุนว่าด้วยการขออนุญาตและการอนุญาตให้เสนอขายตราสารหนี้ที่ออกใหม่ต่อประชาชนเป็นการทั่วไป ประกาศคณะกรรมการกำกับตลาดทุนว่าด้วยการขออนุญาตและการอนุญาตให้เสนอขายตราสารหนี้ที่ออกใหม่ต่อบุคคลในวงจำกัด และการเสนอขายหุ้นกู้แปลงสภาพต่อบุคคลที่มีลักษณะเฉพาะ หรือประกาศคณะกรรมการกำกับตลาดทุนว่าด้วยข้อกำหนดที่เกี่ยวกับการออกและเสนอขายชุดกู้ และการเปิดเผยข้อมูล แล้วแต่กรณี ซึ่งมีการเปิดเผยข้อมูลในแบบแสดงรายการข้อมูลการเสนอขายตราสารหรือเอกสารที่นำเสนอต่อผู้ลงทุนในการเสนอขายตราสารดังกล่าวในเรื่องดังนี้
 - (3.1.1) กรณีเป็นตราสารเพื่ออนุรักษ์สิ่งแวดล้อมหรือตราสารเพื่อความยั่งยืน ต้องมีการเปิดเผยวัตถุประสงค์การใช้เงินที่ได้จากการระดมทุน (use of proceeds) ว่าเป็นไปเพื่อโครงการที่เกี่ยวข้องกับการอนุรักษ์สิ่งแวดล้อมหรือเพื่อโครงการที่เกี่ยวข้องกับความยั่งยืนของประเทศไทย แล้วแต่กรณี
 - (3.1.2) กรณีเป็นตราสารส่งเสริมความยั่งยืนต้องมีการเปิดเผยข้อมูลเกี่ยวกับการกำหนดตัวชี้วัดและเป้าหมายด้านความยั่งยืนเพื่อส่งเสริมความยั่งยืนของผู้ออกตราสารดังกล่าวในประเทศไทย
 - (3.2) พันธบัตรรัฐบาล พันธบัตรที่กระทรวงการคลังกำกับประกันเงินต้นและดอกเบี้ย หรือหุ้นกู้ที่กระทรวงการคลังกำกับประกันเงินต้นและดอกเบี้ย ไม่รวมถึงหุ้นกู้แปลงสภาพ ซึ่งเป็นพันธบัตรหรือหุ้นกู้เพื่ออนุรักษ์สิ่งแวดล้อม (green bond) พันธบัตรหรือหุ้นกู้เพื่อความยั่งยืน (sustainability bond) หรือพันธบัตรหรือหุ้นกู้ส่งเสริมความยั่งยืน (sustainability - linked bond)
- อย่างไรก็ดี การลงทุนในทรัพย์สินอื่นใดนอกเหนือจากกรอบการลงทุน (Investment Universe) ตามข้อ 1.3 จะเป็นไปในลักษณะที่ไม่ทำให้กองทุนมี net exposure ในกรอบการลงทุนดังกล่าว โดยเฉลี่ยในรอบปีบัญชีไม่น้อยกว่าร้อยละ 80 ของมูลค่าทรัพย์สินสุทธิของกองทุน

4. การอ้างอิงดัชนีชี้วัดที่เกี่ยวข้องกับความยั่งยืน (investment benchmark)

- (1) ดัชนีชี้วัดของการลงทุนในตราสารทุนของกองทุนคือ ดัชนี SET ESG Total Return Index ซึ่งเป็นดัชนีที่สะท้อนการเคลื่อนไหวราคาของกลุ่มหลักทรัพย์ของบริษัทที่มีความโดดเด่นด้านปัจจัย ESG ซึ่งจะเป็นการสนับสนุนบริษัทจดทะเบียนที่มีการดำเนินธุรกิจอย่างยั่งยืน โดยคำนึงถึงผู้มีส่วนได้เสียอย่างครอบคลุมทั้งด้านสังคมและสิ่งแวดล้อม มีกระบวนการบริหารจัดการเพื่อสร้างความยั่งยืนให้แก่องค์กร เช่น การบริหารความเสี่ยง การจัดการห่วงโซ่อุปทาน และการพัฒนานวัตกรรม รวมถึงเป็นกลุ่มหลักทรัพย์ที่มีขนาดและสภาพคล่องผ่านตามเกณฑ์ที่ทางตลาดหลักทรัพย์แห่งประเทศไทยกำหนด

โดยผู้ถือหน่วยลงทุนสามารถศึกษาวิธีการจัดทำดัชนี (Index Methodology) ได้ที่ <https://www.set.or.th/th/market/index/setesg/profile>

- (2) ดัชนีชี้วัดของการลงทุนในตราสารหนี้ของกองทุนคือ ดัชนี ThaiBMA ESG Bond Index (1-3Y) ซึ่งเป็นกลุ่มดัชนีตราสารหนี้ ESG ที่มีอายุคงเหลือตั้งแต่ 1 ถึง 3 ปี ซึ่งขึ้นทะเบียนกับสมาคมตลาดตราสารหนี้ไทย

โดยผู้ถือหน่วยลงทุนสามารถศึกษารายละเอียดดัชนี ได้ที่ <https://www.thaibma.or.th/EN/Market/Index/ESGIndex.aspx>