

กองทุนเปิดไทยพาณิชย์ หุ้นไทยยั่งยืนแอกทีฟ

ชนิดไทยเพื่อความยั่งยืน
SCBTA(ThaiESG)



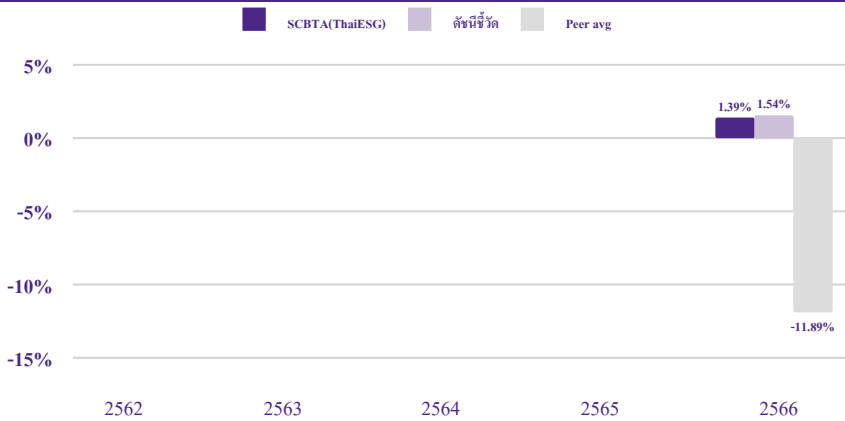
ประเภทกองทุนรวม / กลุ่มกองทุนรวม

- ประเภทกองทุนรวม: กองทุนรวมตราสารทุน/กองทุนรวมที่มีนโยบายเปิดให้มีการลงทุนในกองทุนรวมอื่น ภายใต้ บลจ. เดียวกัน/กองทุนรวมเพื่อความยั่งยืน (SRI Fund)/กองทุนรวมไทยเพื่อความยั่งยืน/กองทุนรวมที่ลงทุนแบบไม่มีความเสี่ยงต่างประเทศ
- กลุ่มกองทุนรวม: Equity General

นโยบายและกลยุทธ์การลงทุน

- กองทุนจะลงทุนในหรือมีไว้ซึ่งหุ้นของบริษัทจดทะเบียนในตลาดหลักทรัพย์แห่งประเทศไทยและ/หรือตลาดหลักทรัพย์ เอ็ม เอ ไอ โดยจะเน้นลงทุนในบริษัทที่มีความโดดเด่นในการบริหารจัดการด้านสิ่งแวดล้อม (Environment) หรือด้านความยั่งยืน (Environment, Social and Governance: ESG) และ/หรือบริษัทที่ช่วยลดผลกระทบของการเปลี่ยนแปลงของสภาพภูมิอากาศ ซึ่งมีแผนการจัดการ และการตั้งเป้าหมายเพื่อให้บรรลุเป้าหมายในการลดปริมาณการปล่อยก๊าซเรือนกระจกของประเทศไทย ซึ่งผ่านกระบวนการวิเคราะห์การลงทุนแบบ ESG Integration โดยเฉลี่ยในรอบปีบัญชีไม่น้อยกว่าร้อยละ 80 ของมูลค่าทรัพย์สินสุทธิของกองทุนรวม กองทุนอาจลงทุนในหน่วยลงทุนของกองทุนรวมซึ่งอยู่ภายใต้การจัดการของบริษัทจัดการ โดยเฉลี่ยในรอบปีบัญชีไม่เกินร้อยละ 20 ของมูลค่าทรัพย์สินสุทธิของกองทุน
- กองทุนอาจลงทุนในสัญญาซื้อขายล่วงหน้า (Derivatives) เพื่อเพิ่มประสิทธิภาพการบริหารการลงทุน (Efficient portfolio management) และ/หรือการบริหารความเสี่ยง
- กลยุทธ์ในการบริหารกองทุนรวม: มุ่งหวังให้ผลประกอบการเคลื่อนไหวสูงกว่าดัชนีชี้วัด (Active Management)

ผลการดำเนินงานและดัชนีชี้วัดย้อนหลัง 5 ปีปฏิทิน (% ต่อปี)



หมายเหตุ: ในปีที่กองทุนจดทะเบียน ผลการดำเนินงานจะแสดงตั้งแต่วันที่จดทะเบียนกองทุนจนถึงสิ้นปีปฏิทิน

ผลการดำเนินงานย้อนหลังแบบปีกumulative

	YTD	3 เดือน	6 เดือน	1 ปี ¹	3 ปี ¹	5 ปี ¹	10 ปี ¹	ตั้งแต่จัดตั้ง ¹
SCBTA(ThaiESG)	2.82	13.11	6.33	N/A	N/A	N/A	N/A	4.24
ดัชนีชี้วัด	3.79	12.80	6.19	N/A	N/A	N/A	N/A	5.39
ค่าเฉลี่ยในกลุ่มเดียวกัน ²	2.76	9.70	4.64	N/A	N/A	N/A	N/A	N/A
ความผันผวนของกองทุน	11.36	7.05	9.86	N/A	N/A	N/A	N/A	11.39
ความผันผวนของดัชนีชี้วัด	10.42	7.36	9.08	N/A	N/A	N/A	N/A	10.44

หมายเหตุ: ¹ % ต่อปี

² ค่าเฉลี่ยในกลุ่มเดียวกัน ตามการจัดกลุ่มกองทุนรวมของ AIMC category

ระดับความเสี่ยง



ลงทุนในตราสารทุนเป็นหลัก โดยเฉลี่ยในรอบปีไม่น้อยกว่า 80% ของ NAV

ข้อมูลกองทุนรวม

วันจดทะเบียนกองทุน	18 ธันวาคม 2566
วันเริ่มต้น Class	18 ธันวาคม 2566
นโยบายการจ่ายปันผล	จ่าย
อายุกองทุน	ไม่กำหนดอายุโครงการ
ผู้จัดการกองทุนรวม	
นายไพรัช นิตยานุภาพ	18 ธันวาคม 2566
นายกฤษ จันทร์หนัก	18 ธันวาคม 2566

ดัชนีชี้วัด

SET ESG Total Return Index 100%

คำเตือน

- การลงทุนในกองทุนรวมไม่ใช่การฝากเงิน
- ผลการดำเนินงานในอดีตของกองทุนรวม ไม่ได้เป็นสิ่งยืนยันถึงผลการดำเนินงานในอนาคต

การเข้าร่วมต่อต้านทุจริต

ได้รับการรับรองจาก CAC



การซื้อขายหน่วยลงทุน	การขายคืนหน่วยลงทุน
วันทำการซื้อ: ทุกวันทำการ	วันทำการขายคืน: ทุกวันทำการ
เวลาทำการ: เปิดทำการ ถึง 15.30 น. SCB EASY APP ถึง 16.00 น.	เวลาทำการ: เปิดทำการ ถึง 15.30 น. SCB EASY APP ถึง 16.00 น.
มูลค่าขั้นต่ำในการซื้อขายครั้งแรก: 1,000 บาท	มูลค่าขั้นต่ำในการขายคืน: ไม่กำหนด
มูลค่าขั้นต่ำในการซื้อขายครั้งถัดไป: 1,000 บาท	ยอดคงเหลือขั้นต่ำ: ไม่กำหนด
	ระยะเวลาการรับเงินค่าขายคืน: T+2 คือ 2 วันทำการ หลังจากวันทำการขายคืน
	(ขอสงวนสิทธิ์เปลี่ยนแปลงระยะเวลาการรับเงินค่าขายคืนจริงซึ่งอาจเร็วขึ้นหรือช้าลงกว่าเดิมได้ ทั้งนี้ ไม่เกิน 5 วันทำการนับจากวันทำการขายคืน)

- ผู้ถือหน่วยลงทุนสามารถชำระเงินค่าซื้อหน่วยลงทุนผ่านบัตรเครดิตของธนาคารไทยพาณิชย์ จำกัด (มหาชน) และบริษัท คาร์ด เอกซ์ จำกัด หรือผู้ให้บริการบัตรเครดิตอื่นใด ซึ่งเป็นไปตามหลักเกณฑ์และเงื่อนไขที่บริษัท จัดการกำหนดได้

- การขายคืนหน่วยลงทุนอาจส่งผลให้ผู้ลงทุนต้องชำระคืนสิทธิประโยชน์ทางภาษี ดังนั้น ผู้ลงทุนมีหน้าที่ต้อง ศึกษาและปฏิบัติตามข้อกำหนดในกฎหมายภาษีอากร ทั้งนี้ สำหรับผู้ลงทุนที่ได้รับสิทธิประโยชน์ทางภาษี จะ ต้องถือหน่วยลงทุนครบตามระยะเวลาที่กฎหมายภาษีอากรกำหนด ณ วันที่ขายหน่วยลงทุน

ค่าธรรมเนียมที่เรียกเก็บจากกองทุนรวม (% ต่อปีของ NAV รวม VAT)		
ค่าธรรมเนียม	สูงสุดไม่เกิน	เก็บจริง
การจัดการ	2.68	1.87
รวมค่าใช้จ่าย	3.21	2.01

หมายเหตุ: - บริษัทจัดการอาจพิจารณาเปลี่ยนแปลงค่าธรรมเนียมที่เรียกเก็บจริงเพื่อให้สอดคล้องกับกลยุทธ์ หรือค่าใช้จ่ายในการบริหารจัดการ

ค่าธรรมเนียมที่เรียกเก็บจากผู้ถือหน่วย (% ของมูลค่าซื้อขาย รวม VAT)		
ค่าธรรมเนียม	สูงสุดไม่เกิน	เก็บจริง
การขาย	3.21	ยกเว้นไม่เรียกเก็บ
การรับซื้อคืน	3.21	ยกเว้นไม่เรียกเก็บ
การสับเปลี่ยนหน่วยลงทุนเข้า	3.21	ยกเว้นไม่เรียกเก็บ
การสับเปลี่ยนหน่วยลงทุนออก	3.21	ยกเว้นไม่เรียกเก็บ
การโอนหน่วย	10 บาท ต่อ 1,000 หน่วย	10 บาท ต่อ 1,000 หน่วย

หมายเหตุ: - บริษัทจัดการอาจพิจารณาเปลี่ยนแปลงค่าธรรมเนียมที่เรียกเก็บจริงเพื่อให้สอดคล้องกับกลยุทธ์ หรือค่าใช้จ่ายในการบริหารจัดการ

ค่าธรรมเนียมการสับเปลี่ยนหน่วยลงทุนออกไปกองทุนรวมไทยเพื่อความยั่งยืนภายใต้การบริหารของบริษัท จัดการอื่น ไม่เกิน 3.21% อย่างไรก็ตาม ในช่วงแรก บริษัทจัดการยังไม่เปิดให้สับเปลี่ยนออกไปยังบริษัทจัดการ อื่น

สัดส่วนประเภททรัพย์สินที่ลงทุน		ทรัพย์สินที่ลงทุน 5 อันดับแรก	
ประเภททรัพย์สิน	% NAV	ชื่อทรัพย์สิน	% NAV
หุ้น	96.67	หุ้น บมจ.ท่าอากาศยานไทย	7.03
เงินฝาก	2.68	หุ้น บมจ.ซีพี ออลล์	6.92
อื่น ๆ	0.65	หุ้น บมจ.แอดวานซ์ อินโฟร์ เซอร์วิส	5.00
		หุ้น บมจ.เอสซีบี เอกซ์	4.82
		หุ้น บมจ.ธนาคารกรุงไทย	4.67

ข้อมูลเชิงสถิติ	
Maximum Drawdown	-10.99%
Recovering Period	1 เดือน
FX Hedging	-
อัตราส่วนหมุนเวียนการลงทุน	0.72 เท่า
Sharpe ratio	0.22
Alpha	-1.02%
Beta	1.00
Tracking Error	-

การจัดสรรการลงทุนในกลุ่มอุตสาหกรรม	
กลุ่มอุตสาหกรรม (Sector)	% NAV
พลังงานและสาธารณูปโภค	16.14
พาณิชย์	15.63
ธนาคาร	15.32
เทคโนโลยีสารสนเทศและการสื่อสาร	10.95
เงินทุนและหลักทรัพย์	7.81
อื่น ๆ	35.63

คำอธิบาย

Maximum Drawdown เปรอ์เซ็นต์ผลขาดทุนสูงสุดของกองทุนรวมในระยะเวลา 5 ปีย้อนหลัง (หรือตั้งแต่จัดตั้งกองทุนกรณีที่ยังไม่ครบ 5 ปี) โดยวัดจากระดับ NAV ต่อหน่วยที่จุดสูงสุด ไปจนถึงจุดต่ำสุดในช่วงที่ NAV ต่อหน่วยปรับตัวลดลง ค่า Maximum Drawdown เป็นข้อมูลที่ช่วยให้ทราบถึงความเสี่ยงที่อาจจะขาดทุนจากการลงทุนในกองทุนรวม

Recovering Period ระยะเวลาการฟื้นตัว เพื่อเป็นข้อมูลให้ผู้ลงทุนทราบถึงระยะเวลาตั้งแต่การขาดทุนสูงสุดจนถึงระยะเวลาที่เงินลงทุนเริ่มต้นใช้ระยะเวลาเท่าใด

FX Hedging เปรอ์เซ็นต์ของการลงทุนในสกุลเงินต่างประเทศที่มีการป้องกันความเสี่ยงจากอัตราแลกเปลี่ยน

อัตราส่วนหมุนเวียนการลงทุน (Portfolio Turnover) ความถี่ของการซื้อขายหลักทรัพย์ในพอร์ตของกองทุนรวมในช่วงเวลาใดช่วงเวลานึง โดยคำนวณจากมูลค่าที่ต่ำกว่าระหว่างผลรวมของมูลค่าการซื้อขายหลักทรัพย์กับผลรวมของมูลค่าการขายหลักทรัพย์ของกองทุนรวมในรอบระยะเวลา 1 ปีหารด้วยมูลค่า NAV ของกองทุนรวมเฉลี่ยในรอบระยะเวลาเดียวกัน กองทุนรวมที่มีค่า Portfolio Turnover สูง บ่งชี้ถึงการซื้อขายหลักทรัพย์บ่อยครั้งของผู้จัดการกองทุนและทำให้มีต้นทุนการซื้อขายหลักทรัพย์ที่สูง จึงต้องพิจารณาเปรียบเทียบกับผลการดำเนินงานของกองทุนรวมเพื่อประเมินความคุ้มค่าของการซื้อขายหลักทรัพย์ดังกล่าว

Sharpe Ratio อัตราส่วนระหว่างผลตอบแทนส่วนเพิ่มของกองทุนรวมเปรียบเทียบกับความเสี่ยงจากการลงทุน โดยคำนวณจากผลต่างระหว่างอัตราผลตอบแทนของกองทุนรวมกับอัตราผลตอบแทนที่ปราศจากความเสี่ยง (risk-free rate) เปรียบเทียบกับค่าเบี่ยงเบนมาตรฐาน (standard deviation) ของกองทุนรวม ค่า Sharpe Ratio สะท้อนถึงอัตราผลตอบแทนที่กองทุนรวมควรได้รับเพิ่มขึ้นเพื่อชดเชยกับความเสี่ยงที่กองทุนรวมรับมา โดยกองทุนรวมที่มีค่า Sharpe Ratio สูงกว่าจะเป็นกองทุนรวมที่มีประสิทธิภาพในการบริหารจัดการลงทุนที่ดีกว่า เนื่องจากได้รับผลตอบแทนส่วนเพิ่มที่สูงกว่าภายใต้ระดับความเสี่ยงเดียวกัน

Alpha ผลตอบแทนส่วนเกินของกองทุนรวมเมื่อเปรียบเทียบกับดัชนีชี้วัด (benchmark) โดยค่า Alpha ที่สูง หมายถึง กองทุนรวมสามารถสร้างผลตอบแทนได้สูงกว่าดัชนีชี้วัด ซึ่งเป็นผลจากประสิทธิภาพของผู้จัดการกองทุนรวมในการคัดเลือกหรือหาจังหวะเข้าลงทุนในหลักทรัพย์ได้อย่างเหมาะสม

Beta ระดับและทิศทางการเปลี่ยนแปลงของอัตราผลตอบแทนของหลักทรัพย์ในพอร์ตการลงทุน โดยเปรียบเทียบกับอัตราการเปลี่ยนแปลงของตลาด Beta น้อยกว่า 1 แสดงว่า หลักทรัพย์ในพอร์ตการลงทุนมีการเปลี่ยนแปลงของอัตราผลตอบแทนน้อยกว่าการเปลี่ยนแปลงของอัตราผลตอบแทนของกลุ่มหลักทรัพย์ของตลาด Beta มากกว่า 1 แสดงว่า หลักทรัพย์ในพอร์ตการลงทุนมีการเปลี่ยนแปลงของอัตราผลตอบแทนมากกว่าการเปลี่ยนแปลงของอัตราผลตอบแทนของกลุ่มหลักทรัพย์ของตลาด

Tracking Error อัตราผลตอบแทนของกองทุนรวมมีประสิทธิภาพในการเลียนแบบดัชนีชี้วัด โดยหาก Tracking Error ต่ำ หมายถึงกองทุนรวมมีประสิทธิภาพในการสร้างผลตอบแทนให้ใกล้เคียงกับดัชนีชี้วัด กองทุนรวมที่มีค่า Tracking Error สูง จะมีอัตราผลตอบแทนโดยเฉลี่ยห่างจากดัชนีชี้วัดมากขึ้น

Yield to Maturity อัตราผลตอบแทนจากการลงทุนในตราสารหนี้โดยถือจนครบกำหนดอายุ ซึ่งคำนวณจากดอกเบี้ยที่จะได้รับในอนาคตตลอดอายุตราสารและเงินต้นที่จะได้รับคืนนำมาคิดลดเป็นมูลค่าปัจจุบัน โดยใช้ตัวอัตราผลตอบแทนของกองทุนรวมตราสารหนี้ คำนวณจากค่าเฉลี่ยถ่วงน้ำหนักของ Yield to Maturity ของตราสารหนี้แต่ละตัวที่กองทุนรวมมีการลงทุน และเนื่องจาก Yield to Maturity มีหน่วยมาตรฐานเป็นเปอร์เซ็นต์ต่อปี จึงสามารถนำไปใช้เปรียบเทียบอัตราผลตอบแทนระหว่างกองทุนรวมตราสารหนี้ที่มีนโยบายถือครองตราสารหนี้จนครบกำหนดอายุและมีลักษณะการลงทุนที่ใกล้เคียงกันได้

บริษัทหลักทรัพย์จัดการกองทุน ไทยพาณิชย์ จำกัด

โทรศัพท์ : 0-2949-1500 หรือ 0-2777-7777 website: www.scbam.com

ที่อยู่ : ชั้น 7 – 8 อาคาร 1 ไทยพาณิชย์ ปาร์ค พลาซ่า เลขที่ 18 ถนนรัชดาภิเษก

แขวงจตุจักร เขตจตุจักร กรุงเทพฯ 10900

ข้อมูลนโยบายการลงทุนของกองทุนเพิ่มเติม

1. วัตถุประสงค์การลงทุนที่เกี่ยวข้องกับความยั่งยืน

กองทุนจะลงทุนในหรือมีไว้ซึ่งหุ้นของบริษัทจดทะเบียนในตลาดหลักทรัพย์แห่งประเทศไทยและ/หรือตลาดหลักทรัพย์เอ็ม เอ ไอ โดยจะเน้นลงทุนในบริษัทที่มีความโดดเด่นในการบริหารจัดการด้านสิ่งแวดล้อม (Environment) หรือด้านความยั่งยืน (Environment, Social and Governance: ESG) และ/หรือบริษัทที่ช่วยลดผลกระทบของการเปลี่ยนแปลงของสภาพภูมิอากาศ ซึ่งมีแผนการจัดการ และการตั้งเป้าหมายเพื่อให้บรรลุเป้าหมายในการลดปริมาณการปล่อยก๊าซเรือนกระจกของประเทศไทย ซึ่งผ่านกระบวนการวิเคราะห์การลงทุนแบบ ESG Integration โดยเฉลี่ยในรอบปีบัญชีไม่น้อยกว่าร้อยละ 80 ของมูลค่าทรัพย์สินสุทธิของกองทุนรวม

2. เป้าหมายที่กองทุนต้องการบรรลุ

กองทุนตระหนักถึงบทบาทในฐานะนักลงทุนสถาบันในการสนับสนุนบริษัทที่มีความโดดเด่นในการบริหารจัดการด้านสิ่งแวดล้อม หรือด้านความยั่งยืน (Environmental, Social and Governance: ESG) โดยมีเป้าหมายในการผลักดันการพัฒนาด้านความยั่งยืนของตลาดทุนไทย รวมถึงส่งเสริมประเทศไทยในการเปลี่ยนผ่านไปสู่ความยั่งยืน (ESG Transition) หรือการบรรลุเป้าหมายในการแก้ไขปัญหาการเพิ่มขึ้นของอุณหภูมิโลกและลดผลกระทบจากการเปลี่ยนแปลงสภาพภูมิอากาศ (Climate Change) ตามเป้าหมายที่ 13 ของเป้าหมายการพัฒนาที่ยั่งยืน (Sustainable Development Goals: SDGs) ขององค์การสหประชาชาติ

3. กรอบการลงทุน (Investment Universe)

กองทุนมีนโยบายลงทุนในตราสารทุนดังต่อไปนี้ โดยเฉลี่ยในรอบปีบัญชีไม่น้อยกว่าร้อยละ 80 ของมูลค่าทรัพย์สินสุทธิของกองทุนรวม

(1) หุ้นที่เป็นหลักทรัพย์จดทะเบียนใน SET บนกระดานหลัก หรือกระดาน mai ที่ได้รับการคัดเลือกจาก SET หรือองค์กรหรือสถาบันอื่นที่สำนักงานยอมรับว่ามีความโดดเด่นด้านสิ่งแวดล้อม (Environment) หรือด้านความยั่งยืน (Environment, Social and Governance: ESG) ที่ผ่านเกณฑ์การคัดเลือกของ SET ESG Rating ในระดับ BBB ขึ้นไป โดยจะพิจารณาควบคู่กับปัจจัยด้าน ESG ในกระบวนการตัดสินใจลงทุน (ESG Integration) และ/หรือ

(2) หุ้นที่เป็นหลักทรัพย์จดทะเบียนใน SET บนกระดานหลัก หรือกระดาน mai ที่มีการเปิดเผยข้อมูลเกี่ยวกับการปล่อยก๊าซเรือนกระจก แผนการจัดการ และการตั้งเป้าหมายเพื่อให้บรรลุเป้าหมายในการลดปริมาณการปล่อยก๊าซเรือนกระจกของประเทศไทย รวมทั้งจัดให้มีการทวนสอบการจัดการทำคาร์บอนฟุตพริ้นท์โดยผู้ทวนสอบที่สำนักงานคณะกรรมการ ก.ล.ด. ยอมรับ

4. การอ้างอิงดัชนีชี้วัดที่เกี่ยวกับความยั่งยืน (investment benchmark) ดัชนีชี้วัดของกองทุน ได้แก่ ดัชนี SET ESG Total Return Index ในสัดส่วน 100% ซึ่งเป็นดัชนีที่สะท้อนการเคลื่อนไหวราคาของกลุ่มหลักทรัพย์ของบริษัทที่มีความโดดเด่นด้านปัจจัย ESG ซึ่งจะเป็นการสนับสนุนบริษัทจดทะเบียนที่มีการดำเนินธุรกิจอย่างยั่งยืน โดยคำนึงถึงผู้มีส่วนได้เสียอย่างครอบคลุมทั้งด้านสังคมและสิ่งแวดล้อม มีกระบวนการบริหารจัดการเพื่อสร้างความยั่งยืนให้แก่องค์กร เช่น การบริหารความเสี่ยง การจัดการห่วงโซ่อุปทาน และการพัฒนานวัตกรรม รวมถึงเป็นกลุ่มหลักทรัพย์ที่มีขนาดและสภาพคล่องผ่านตามเกณฑ์ที่ทางตลาดหลักทรัพย์แห่งประเทศไทยกำหนด

โดยผู้ถือหน่วยลงทุนสามารถศึกษาวิธีการจัดทำดัชนี (Index Methodology) ได้ที่ <https://www.set.or.th/market/index/setesg/profile>

กองทุนเปิดไทยพาณิชย์ หุ้นไทยยั่งยืนแอกทีฟ



ชนิดไทยเพื่อความยั่งยืนแบบสะสมมูลค่า SCBTA(ThaiESGA)

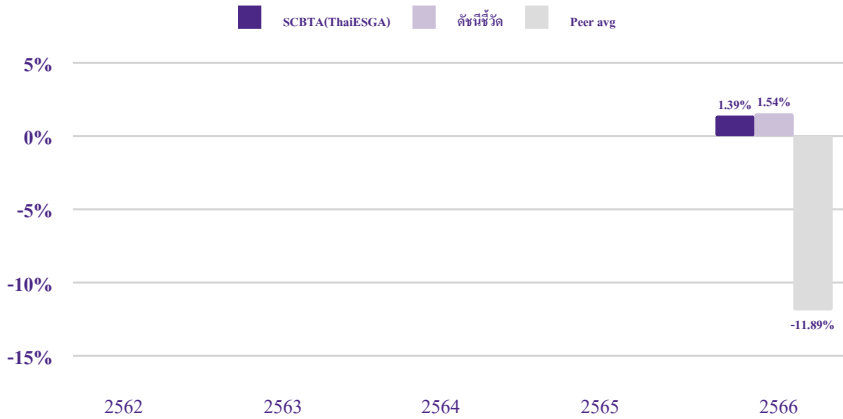
ประเภทกองทุนรวม / กลุ่มกองทุนรวม

- ประเภทกองทุนรวม: กองทุนรวมตราสารทุน/กองทุนรวมที่มีนโยบายเปิดให้มีการลงทุนในกองทุนรวมอื่น ภายใต้ บลจ. เดียวกัน/กองทุนรวมเพื่อความยั่งยืน (SRI Fund)/กองทุนรวมไทยเพื่อความยั่งยืน/กองทุนรวมที่ลงทุนแบบไม่มีความเสี่ยงต่างประเทศ
- กลุ่มกองทุนรวม: Equity General

นโยบายและกลยุทธ์การลงทุน

- กองทุนจะลงทุนในหรือมีไว้ซึ่งหุ้นของบริษัทจดทะเบียนในตลาดหลักทรัพย์แห่งประเทศไทยและ/หรือตลาดหลักทรัพย์ เอ็ม เอ ไอ โดยจะเน้นลงทุนในบริษัทที่มีความโดดเด่นในการบริหารจัดการด้านสิ่งแวดล้อม (Environment) หรือด้านความยั่งยืน (Environment, Social and Governance: ESG) และ/หรือบริษัทที่ช่วยลดผลกระทบของการเปลี่ยนแปลงของสภาพภูมิอากาศ ซึ่งมีแผนการจัดการ และการตั้งเป้าหมายเพื่อให้บรรลุเป้าหมายในการลดปริมาณการปล่อยก๊าซเรือนกระจกของประเทศไทย ซึ่งผ่านกระบวนการวิเคราะห์การลงทุนแบบ ESG Integration โดยเฉลี่ยในรอบปีบัญชีไม่น้อยกว่าร้อยละ 80 ของมูลค่าทรัพย์สินสุทธิของกองทุนรวม กองทุนอาจลงทุนในหน่วยลงทุนของกองทุนรวมซึ่งอยู่ภายใต้การจัดการของบริษัทจัดการ โดยเฉลี่ยในรอบปีบัญชีไม่เกินร้อยละ 20 ของมูลค่าทรัพย์สินสุทธิของกองทุน
- กองทุนอาจลงทุนในสัญญาซื้อขายล่วงหน้า (Derivatives) เพื่อเพิ่มประสิทธิภาพการบริหารการลงทุน (Efficient portfolio management) และ/หรือการบริหารความเสี่ยง
- กลยุทธ์ในการบริหารกองทุนรวม: มุ่งหวังให้ผลประกอบการเคลื่อนไหวสูงกว่าดัชนีชี้วัด (Active Management)

ผลการดำเนินงานและดัชนีชี้วัดย้อนหลัง 5 ปีปฏิทิน (% ต่อปี)



หมายเหตุ: ในปีที่กองทุนจดทะเบียน ผลการดำเนินงานจะแสดงตั้งแต่วันที่จดทะเบียนกองทุนจนถึงสิ้นปีปฏิทิน

ผลการดำเนินงานย้อนหลังแบบปีกumul

	YTD	3 เดือน	6 เดือน	1 ปี ¹	3 ปี ¹	5 ปี ¹	10 ปี ¹	ตั้งแต่จัดตั้ง ¹
SCBTA(ThaiESGA)	2.82	13.11	6.33	N/A	N/A	N/A	N/A	4.24
ดัชนีชี้วัด	3.79	12.80	6.19	N/A	N/A	N/A	N/A	5.39
ค่าเฉลี่ยในกลุ่มเดียวกัน ²	2.76	9.70	4.64	N/A	N/A	N/A	N/A	N/A
ความผันผวนของกองทุน	11.36	7.05	9.86	N/A	N/A	N/A	N/A	11.39
ความผันผวนของดัชนีชี้วัด	10.42	7.36	9.08	N/A	N/A	N/A	N/A	10.44

หมายเหตุ: ¹ % ต่อปี

² ค่าเฉลี่ยในกลุ่มเดียวกัน ตามการจัดกลุ่มกองทุนรวมของ AIMC category

ระดับความเสี่ยง

ต่ำ	1	2	3	4	5	6	7	8	สูง
-----	---	---	---	---	---	---	---	---	-----

6 : เสี่ยงสูง

ลงทุนในตราสารทุนเป็นหลัก โดยเฉลี่ยในรอบปีไม่น้อยกว่า 80% ของ NAV

ข้อมูลกองทุนรวม

วันจดทะเบียนกองทุน	18 ธันวาคม 2566
วันเริ่มต้น Class	18 ธันวาคม 2566
นโยบายการจ่ายปันผล	ไม่จ่าย
อายุกองทุน	ไม่กำหนดอายุโครงการ

ผู้จัดการกองทุนรวม

นายไพรัช นิตยานุภาพ	18 ธันวาคม 2566
นายกฤษ จันทร์หนัก	18 ธันวาคม 2566

ดัชนีชี้วัด

SET ESG Total Return Index 100%

คำเตือน

- การลงทุนในกองทุนรวมไม่ใช่การฝากเงิน
- ผลการดำเนินงานในอดีตของกองทุนรวม ไม่ได้เป็นสิ่งยืนยันถึงผลการดำเนินงานในอนาคต

การเข้าร่วมต่อต้านทุจริต

ได้รับการรับรองจาก CAC



การซื้อขายหน่วยลงทุน	การขายคืนหน่วยลงทุน
วันทำการซื้อ: ทุกวันทำการ	วันทำการขายคืน: ทุกวันทำการ
เวลาทำการ: เปิดทำการ ถึง 15.30 น. SCB EASY APP ถึง 16.00 น.	เวลาทำการ: เปิดทำการ ถึง 15.30 น. SCB EASY APP ถึง 16.00 น.
มูลค่าขั้นต่ำในการซื้อขายครั้งแรก: 1,000 บาท	มูลค่าขั้นต่ำในการขายคืน: ไม่กำหนด
มูลค่าขั้นต่ำในการซื้อขายครั้งถัดไป: 1,000 บาท	ยอดคงเหลือขั้นต่ำ: ไม่กำหนด
	ระยะเวลาการรับเงินค่าขายคืน: T+2 คือ 2 วันทำการ หลังจากวันทำการขายคืน
	(ขอสงวนสิทธิ์เปลี่ยนแปลงระยะเวลาการรับเงินค่าขายคืนจริงซึ่งอาจเร็วขึ้นหรือช้าลงกว่าเดิมได้ ทั้งนี้ ไม่เกิน 5 วันทำการนับจากวันทำการขายคืน)

- ผู้ถือหน่วยลงทุนสามารถชำระเงินค่าซื้อหน่วยลงทุนผ่านบัตรเครดิตของธนาคารไทยพาณิชย์ จำกัด (มหาชน) และบริษัท คาร์ด เอกซ์ จำกัด หรือผู้ให้บริการบัตรเครดิตอื่นใด ซึ่งเป็นไปตามหลักเกณฑ์และเงื่อนไขที่บริษัท จัดการกำหนดได้

- การขายคืนหน่วยลงทุนอาจส่งผลให้ผู้ลงทุนต้องชำระคืนสิทธิประโยชน์ทางภาษี ดังนั้น ผู้ลงทุนมีหน้าที่ต้อง ศึกษาและปฏิบัติตามข้อกำหนดในกฎหมายภาษีอากร ทั้งนี้ สำหรับผู้ลงทุนที่ได้รับสิทธิประโยชน์ทางภาษี จะต้องถือหน่วยลงทุนครบตามระยะเวลาที่กฎหมายภาษีอากรกำหนด ณ วันที่ขายหน่วยลงทุน

ค่าธรรมเนียมที่เรียกเก็บจากกองทุนรวม (% ต่อปีของ NAV รวม VAT)		
ค่าธรรมเนียม	สูงสุดไม่เกิน	เก็บจริง
การจัดการ	2.68	1.87
รวมค่าใช้จ่าย	3.21	2.01

หมายเหตุ: - บริษัทจัดการอาจพิจารณาเปลี่ยนแปลงค่าธรรมเนียมที่เรียกเก็บจริงเพื่อให้สอดคล้องกับกลยุทธ์ หรือค่าใช้จ่ายในการบริหารจัดการ

ค่าธรรมเนียมที่เรียกเก็บจากผู้ถือหน่วย (% ของมูลค่าซื้อขาย รวม VAT)		
ค่าธรรมเนียม	สูงสุดไม่เกิน	เก็บจริง
การขาย	3.21	ยกเว้นไม่เรียกเก็บ
การรับซื้อคืน	3.21	ยกเว้นไม่เรียกเก็บ
การสับเปลี่ยนหน่วยลงทุนเข้า	3.21	ยกเว้นไม่เรียกเก็บ
การสับเปลี่ยนหน่วยลงทุนออก	3.21	ยกเว้นไม่เรียกเก็บ
การโอนหน่วย	10 บาท ต่อ 1,000 หน่วย	10 บาท ต่อ 1,000 หน่วย

หมายเหตุ: - บริษัทจัดการอาจพิจารณาเปลี่ยนแปลงค่าธรรมเนียมที่เรียกเก็บจริงเพื่อให้สอดคล้องกับกลยุทธ์ หรือค่าใช้จ่ายในการบริหารจัดการ

ค่าธรรมเนียมการสับเปลี่ยนหน่วยลงทุนออกไปกองทุนรวมไทยเพื่อความยั่งยืนภายใต้การบริหารของบริษัท จัดการอื่น ไม่เกิน 3.21% อย่างไรก็ตาม ในช่วงแรก บริษัทจัดการยังไม่เปิดให้สับเปลี่ยนออกไปยังบริษัทจัดการ อื่น

สัดส่วนประเภททรัพย์สินที่ลงทุน		ทรัพย์สินที่ลงทุน 5 อันดับแรก	
ประเภททรัพย์สิน	% NAV	ชื่อทรัพย์สิน	% NAV
หุ้น	96.67	หุ้น บมจ.ท่าอากาศยานไทย	7.03
เงินฝาก	2.68	หุ้น บมจ.ซีพี ออลล์	6.92
อื่น ๆ	0.65	หุ้น บมจ.แอดวานซ์ อินโฟร์ เซอร์วิส	5.00
		หุ้น บมจ.เอสซีบี เอกซ์	4.82
		หุ้น บมจ.ธนาคารกรุงไทย	4.67

ข้อมูลเชิงสถิติ	
Maximum Drawdown	-10.99%
Recovering Period	1 เดือน
FX Hedging	-
อัตราส่วนหมุนเวียนการลงทุน	0.72 เท่า
Sharpe ratio	0.22
Alpha	-1.02%
Beta	1.00
Tracking Error	-

การจัดสรรการลงทุนในกลุ่มอุตสาหกรรม	
กลุ่มอุตสาหกรรม (Sector)	% NAV
พลังงานและสาธารณูปโภค	16.14
พาณิชย์	15.63
ธนาคาร	15.32
เทคโนโลยีสารสนเทศและการสื่อสาร	10.95
เงินทุนและหลักทรัพย์	7.81
อื่น ๆ	35.63

คำอธิบาย

Maximum Drawdown เปรอ์เซ็นต์ผลขาดทุนสูงสุดของกองทุนรวมในระยะเวลา 5 ปีย้อนหลัง (หรือตั้งแต่จัดตั้งกองทุนกรณีที่ยังไม่ครบ 5 ปี) โดยวัดจากระดับ NAV ต่อหน่วยที่จุดสูงสุด ไปจนถึงจุดต่ำสุดในช่วงที่ NAV ต่อหน่วยปรับตัวลดลง ค่า Maximum Drawdown เป็นข้อมูลที่ช่วยให้ทราบถึงความเสี่ยงที่อาจจะขาดทุนจากการลงทุนในกองทุนรวม

Recovering Period ระยะเวลาการฟื้นตัว เพื่อเป็นข้อมูลให้ผู้ลงทุนทราบถึงระยะเวลาดังแต่การขาดทุนสูงสุดจนถึงระยะเวลาที่เงินลงทุนเริ่มต้นใช้ระยะเวลานานเท่าใด

FX Hedging เปรอ์เซ็นต์ของการลงทุนในสกุลเงินต่างประเทศที่มีการป้องกันความเสี่ยงจากอัตราแลกเปลี่ยน

อัตราส่วนหมุนเวียนการลงทุน (Portfolio Turnover) ความถี่ของการซื้อขายหลักทรัพย์ในพอร์ตของกองทุนรวมในช่วงเวลาใดช่วงเวลานึง โดยคำนวณจากมูลค่าที่ต่ำกว่าระหว่างผลรวมของมูลค่าการซื้อขายหลักทรัพย์กับผลรวมของมูลค่าการขายหลักทรัพย์ของกองทุนรวมในรอบระยะเวลา 1 ปีหารด้วยมูลค่า NAV ของกองทุนรวมเฉลี่ยในรอบระยะเวลาเดียวกัน กองทุนรวมที่มีค่า Portfolio Turnover สูง บ่งชี้ถึงการซื้อขายหลักทรัพย์บ่อยครั้งของผู้จัดการกองทุนและทำให้มีต้นทุนการซื้อขายหลักทรัพย์ที่สูง จึงต้องพิจารณาเปรียบเทียบกับผลการดำเนินงานของกองทุนรวมเพื่อประเมินความคุ้มค่าของการซื้อขายหลักทรัพย์ดังกล่าว

Sharpe Ratio อัตราส่วนระหว่างผลตอบแทนส่วนเพิ่มของกองทุนรวมเปรียบเทียบกับความเสี่ยงจากการลงทุน โดยคำนวณจากผลต่างระหว่างอัตราผลตอบแทนของกองทุนรวมกับอัตราผลตอบแทนที่ปราศจากความเสี่ยง (risk-free rate) เปรียบเทียบกับค่าเบี่ยงเบนมาตรฐาน (standard deviation) ของกองทุนรวม ค่า Sharpe Ratio สะท้อนถึงอัตราผลตอบแทนที่กองทุนรวมควรได้รับเพิ่มขึ้นเพื่อชดเชยกับความเสี่ยงที่กองทุนรวมรับมา โดยกองทุนรวมที่มีค่า Sharpe Ratio สูงกว่าจะเป็นกองทุนรวมที่มีประสิทธิภาพในการบริหารจัดการลงทุนที่ดีกว่า เนื่องจากได้รับผลตอบแทนส่วนเพิ่มที่สูงกว่าภายใต้ระดับความเสี่ยงเดียวกัน

Alpha ผลตอบแทนส่วนเกินของกองทุนรวมเมื่อเปรียบเทียบกับดัชนีชี้วัด (benchmark) โดยค่า Alpha ที่สูง หมายถึง กองทุนรวมสามารถสร้างผลตอบแทนได้สูงกว่าดัชนีชี้วัด ซึ่งเป็นผลจากประสิทธิภาพของผู้จัดการกองทุนรวมในการคัดเลือกหรือหาจังหวะเข้าลงทุนในหลักทรัพย์ได้อย่างเหมาะสม

Beta ระดับและทิศทางการเปลี่ยนแปลงของอัตราผลตอบแทนของหลักทรัพย์ในพอร์ตการลงทุน โดยเปรียบเทียบกับอัตราการเปลี่ยนแปลงของตลาด Beta น้อยกว่า 1 แสดงว่า หลักทรัพย์ในพอร์ตการลงทุนมีการเปลี่ยนแปลงของอัตราผลตอบแทนน้อยกว่าการเปลี่ยนแปลงของอัตราผลตอบแทนของกลุ่มหลักทรัพย์ของตลาด Beta มากกว่า 1 แสดงว่า หลักทรัพย์ในพอร์ตการลงทุนมีการเปลี่ยนแปลงของอัตราผลตอบแทนมากกว่าการเปลี่ยนแปลงของอัตราผลตอบแทนของกลุ่มหลักทรัพย์ของตลาด

Tracking Error อัตราผลตอบแทนของกองทุนรวมมีประสิทธิภาพในการเลียนแบบดัชนีชี้วัด โดยหาก Tracking Error ต่ำ หมายถึงกองทุนรวมมีประสิทธิภาพในการสร้างผลตอบแทนให้ใกล้เคียงกับดัชนีชี้วัด กองทุนรวมที่มีค่า Tracking Error สูง จะมีอัตราผลตอบแทนโดยเฉลี่ยห่างจากดัชนีชี้วัดมากขึ้น

Yield to Maturity อัตราผลตอบแทนจากการลงทุนในตราสารหนี้โดยถือจนครบกำหนดอายุ ซึ่งคำนวณจากดอกเบี้ยที่จะได้รับในอนาคตตลอดอายุตราสารและเงินต้นที่จะได้รับคืนนำมาคิดลดเป็นมูลค่าปัจจุบัน โดยใช้ตัวอัตราผลตอบแทนของกองทุนรวมตราสารหนี้ คำนวณจากค่าเฉลี่ยถ่วงน้ำหนักของ Yield to Maturity ของตราสารหนี้แต่ละตัวที่กองทุนรวมมีการลงทุน และเนื่องจาก Yield to Maturity มีหน่วยมาตรฐานเป็นเปอร์เซ็นต์ต่อปี จึงสามารถนำไปใช้เปรียบเทียบอัตราผลตอบแทนระหว่างกองทุนรวมตราสารหนี้ที่มีนโยบายถือครองตราสารหนี้จนครบกำหนดอายุและมีลักษณะการลงทุนที่ใกล้เคียงกันได้

บริษัทหลักทรัพย์จัดการกองทุน ไทยพาณิชย์ จำกัด

โทรศัพท์ : 0-2949-1500 หรือ 0-2777-7777 website: www.scbam.com

ที่อยู่ : ชั้น 7 – 8 อาคาร 1 ไทยพาณิชย์ ปาร์ค พลาซ่า เลขที่ 18 ถนนรัชดาภิเษก

แขวงจตุจักร เขตจตุจักร กรุงเทพฯ 10900

ข้อมูลนโยบายการลงทุนของกองทุนเพิ่มเติม

1. วัตถุประสงค์การลงทุนที่เกี่ยวข้องกับความยั่งยืน

กองทุนจะลงทุนในหรือมีไว้ซึ่งหุ้นของบริษัทจดทะเบียนในตลาดหลักทรัพย์แห่งประเทศไทยและ/หรือตลาดหลักทรัพย์เอ็ม เอ ไอ โดยจะเน้นลงทุนในบริษัทที่มีความโดดเด่นในการบริหารจัดการด้านสิ่งแวดล้อม (Environment) หรือด้านความยั่งยืน (Environment, Social and Governance: ESG) และ/หรือบริษัทที่ช่วยลดผลกระทบของการเปลี่ยนแปลงของสภาพภูมิอากาศ ซึ่งมีแผนการจัดการ และการตั้งเป้าหมายเพื่อให้บรรลุเป้าหมายในการลดปริมาณการปล่อยก๊าซเรือนกระจกของประเทศไทย ซึ่งผ่านกระบวนการวิเคราะห์การลงทุนแบบ ESG Integration โดยเฉลี่ยในรอบปีบัญชีไม่น้อยกว่าร้อยละ 80 ของมูลค่าทรัพย์สินสุทธิของกองทุนรวม

2. เป้าหมายที่กองทุนต้องการบรรลุ

กองทุนตระหนักถึงบทบาทในฐานะนักลงทุนสถาบันในการสนับสนุนบริษัทที่มีความโดดเด่นในการบริหารจัดการด้านสิ่งแวดล้อม หรือด้านความยั่งยืน (Environmental, Social and Governance: ESG) โดยมีเป้าหมายในการผลักดันการพัฒนาด้านความยั่งยืนของตลาดทุนไทย รวมถึงส่งเสริมประเทศไทยในการเปลี่ยนผ่านไปสู่ความยั่งยืน (ESG Transition) หรือการบรรลุเป้าหมายในการแก้ไขปัญหาการเพิ่มขึ้นของอุณหภูมิโลกและลดผลกระทบจากการเปลี่ยนแปลงสภาพภูมิอากาศ (Climate Change) ตามเป้าหมายที่ 13 ของเป้าหมายการพัฒนาที่ยั่งยืน (Sustainable Development Goals: SDGs) ขององค์การสหประชาชาติ

3. กรอบการลงทุน (Investment Universe)

กองทุนมีนโยบายลงทุนในตราสารทุนดังต่อไปนี้ โดยเฉลี่ยในรอบปีบัญชีไม่น้อยกว่าร้อยละ 80 ของมูลค่าทรัพย์สินสุทธิของกองทุนรวม

(1) หุ้นที่เป็นหลักทรัพย์จดทะเบียนใน SET บนกระดานหลัก หรือกระดาน mai ที่ได้รับการคัดเลือกจาก SET หรือองค์กรหรือสถาบันอื่นที่สำนักงานยอมรับว่ามีความโดดเด่นด้านสิ่งแวดล้อม (Environment) หรือด้านความยั่งยืน (Environment, Social and Governance: ESG) ที่ผ่านเกณฑ์การคัดเลือกของ SET ESG Rating ในระดับ BBB ขึ้นไป โดยจะพิจารณาควบคู่กับปัจจัยด้าน ESG ในกระบวนการตัดสินใจลงทุน (ESG Integration) และ/หรือ

(2) หุ้นที่เป็นหลักทรัพย์จดทะเบียนใน SET บนกระดานหลัก หรือกระดาน mai ที่มีการเปิดเผยข้อมูลเกี่ยวกับการปล่อยก๊าซเรือนกระจก แผนการจัดการ และการตั้งเป้าหมายเพื่อให้บรรลุเป้าหมายในการลดปริมาณการปล่อยก๊าซเรือนกระจกของประเทศไทย รวมทั้งจัดให้มีการทวนสอบการจัดการทำคาร์บอนฟุตพริ้นท์โดยผู้ทวนสอบที่สำนักงานคณะกรรมการ ก.ล.ด. ยอมรับ

4. การอ้างอิงดัชนีชี้วัดที่เกี่ยวกับความยั่งยืน (investment benchmark) ดัชนีชี้วัดของกองทุน ได้แก่ ดัชนี SET ESG Total Return Index ในสัดส่วน 100% ซึ่งเป็นดัชนีที่สะท้อนการเคลื่อนไหวราคาของกลุ่มหลักทรัพย์ของบริษัทที่มีความโดดเด่นด้านปัจจัย ESG ซึ่งจะเป็นการสนับสนุนบริษัทจดทะเบียนที่มีการดำเนินธุรกิจอย่างยั่งยืน โดยคำนึงถึงผู้มีส่วนได้เสียอย่างครอบคลุมทั้งด้านสังคมและสิ่งแวดล้อม มีกระบวนการบริหารจัดการเพื่อสร้างความยั่งยืนให้แก่องค์กร เช่น การบริหารความเสี่ยง การจัดการห่วงโซ่อุปทาน และการพัฒนานวัตกรรม รวมถึงเป็นกลุ่มหลักทรัพย์ที่มีขนาดและสภาพคล่องผ่านตามเกณฑ์ที่ทางตลาดหลักทรัพย์แห่งประเทศไทยกำหนด

โดยผู้ถือหน่วยลงทุนสามารถศึกษาวิธีการจัดทำดัชนี (Index Methodology) ได้ที่ <https://www.set.or.th/market/index/setesg/profile>

กองทุนเปิดไทยพาณิชย์ หุ้นไทยยั่งยืนแอกทีฟ



ชนิดไทยเพื่อความยั่งยืนผ่านช่องทางอิเล็กทรอนิกส์ SCBTA(ThaiESGE)

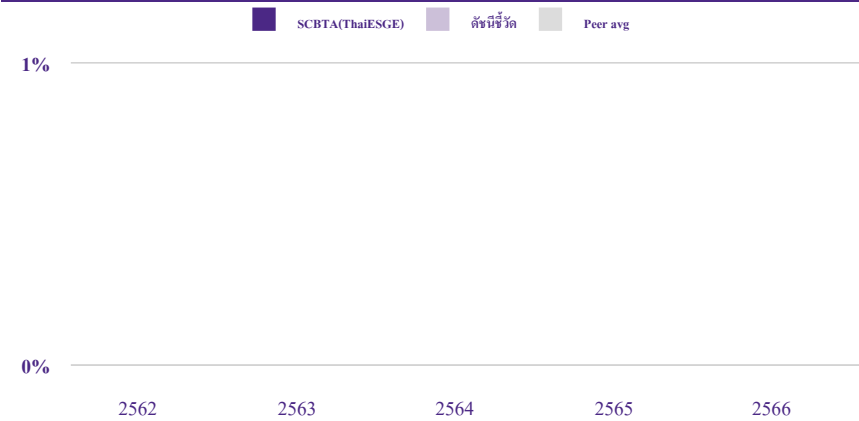
ประเภทกองทุนรวม / กลุ่มกองทุนรวม

- ประเภทกองทุนรวม: กองทุนรวมตราสารทุน/กองทุนรวมที่มีนโยบายเปิดให้มีการลงทุนในกองทุนรวมอื่น ภายใต้ บลจ. เดียวกัน/กองทุนรวมเพื่อความยั่งยืน (SRI Fund)/กองทุนรวมไทยเพื่อความยั่งยืน/กองทุนรวมที่ลงทุนแบบไม่มีความเสี่ยงต่างประเทศ
- กลุ่มกองทุนรวม: Equity General

นโยบายและกลยุทธ์การลงทุน

- กองทุนจะลงทุนในหรือมีไว้ซึ่งหุ้นของบริษัทจดทะเบียนในตลาดหลักทรัพย์แห่งประเทศไทยและ/หรือตลาดหลักทรัพย์ เอ็ม เอ ไอ โดยจะเน้นลงทุนในบริษัทที่มีความโดดเด่นในการบริหารจัดการด้านสิ่งแวดล้อม (Environment) หรือด้านความยั่งยืน (Environment, Social and Governance: ESG) และ/หรือบริษัทที่ช่วยลดผลกระทบของการเปลี่ยนแปลงของสภาพภูมิอากาศ ซึ่งมีแผนการจัดการ และการตั้งเป้าหมายเพื่อให้บรรลุเป้าหมายในการลดปริมาณการปล่อยก๊าซเรือนกระจกของประเทศไทย ซึ่งผ่านกระบวนการวิเคราะห์การลงทุนแบบ ESG Integration โดยเฉลี่ยในรอบปีบัญชีไม่น้อยกว่าร้อยละ 80 ของมูลค่าทรัพย์สินสุทธิของกองทุนรวม กองทุนอาจลงทุนในหน่วยลงทุนของกองทุนรวมซึ่งอยู่ภายใต้การจัดการของบริษัทจัดการ โดยเฉลี่ยในรอบปีบัญชีไม่เกินร้อยละ 20 ของมูลค่าทรัพย์สินสุทธิของกองทุน
- กองทุนอาจลงทุนในสัญญาซื้อขายล่วงหน้า (Derivatives) เพื่อเพิ่มประสิทธิภาพการบริหารการลงทุน (Efficient portfolio management) และ/หรือการบริหารความเสี่ยง
- กลยุทธ์ในการบริหารกองทุนรวม: มุ่งหวังให้ผลประโยชน์การเคลื่อนไหวสูงกว่าดัชนีชี้วัด (Active Management)

ผลการดำเนินงานและดัชนีชี้วัดย้อนหลัง 5 ปีปฏิทิน (% ต่อปี)



หมายเหตุ: ในปีที่กองทุนจดทะเบียน ผลการดำเนินงานจะแสดงตั้งแต่วันที่จดทะเบียนกองทุนจนถึงสิ้นปีปฏิทิน

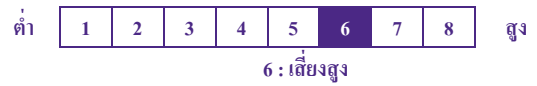
ผลการดำเนินงานย้อนหลังแบบปีกumulative

	YTD	3 เดือน	6 เดือน	1 ปี ¹	3 ปี ¹	5 ปี ¹	10 ปี ¹	ตั้งแต่จัดตั้ง ¹
SCBTA(ThaiESGE)	7.43	N/A	N/A	N/A	N/A	N/A	N/A	7.43
ดัชนีชี้วัด	8.47	N/A	N/A	N/A	N/A	N/A	N/A	8.47
ค่าเฉลี่ยในกลุ่มเดียวกัน ²	2.76	N/A	N/A	N/A	N/A	N/A	N/A	N/A
ความผันผวนของกองทุน	4.08	N/A	N/A	N/A	N/A	N/A	N/A	4.08
ความผันผวนของดัชนีชี้วัด	5.01	N/A	N/A	N/A	N/A	N/A	N/A	5.01

หมายเหตุ: ¹ % ต่อปี

² ค่าเฉลี่ยในกลุ่มเดียวกัน ตามการจัดกลุ่มกองทุนรวมของ AIMC category

ระดับความเสี่ยง



ลงทุนในตราสารทุนเป็นหลัก โดยเฉลี่ยในรอบปีไม่น้อยกว่า 80% ของ NAV

ข้อมูลกองทุนรวม

วันจดทะเบียนกองทุน	18 ธันวาคม 2566
วันเริ่มต้น Class	2 กันยายน 2567
นโยบายการจ่ายปันผล	จ่าย
อายุกองทุน	ไม่กำหนดอายุโครงการ
ผู้จัดการกองทุนรวม	
นายไพรัช นิตยานุภาพ	18 ธันวาคม 2566
นายกฤษ จันทร์หนัก	18 ธันวาคม 2566

ดัชนีชี้วัด

SET ESG Total Return Index 100%

คำเตือน

- การลงทุนในกองทุนรวมไม่ใช่การฝากเงิน
- ผลการดำเนินงานในอดีตของกองทุนรวม ไม่ได้เป็นสิ่งยืนยันถึงผลการดำเนินงานในอนาคต

การเข้าร่วมต่อต้านทุจริต

ได้รับการรับรองจาก CAC



การซื้อขายหน่วยลงทุน	การขายคืนหน่วยลงทุน
วันทำการซื้อ: ทุกวันทำการ	วันทำการขายคืน: ทุกวันทำการ
เวลาทำการ: เปิดทำการ ถึง 15.30 น.	เวลาทำการ: เปิดทำการ ถึง 15.30 น.
มูลค่าขั้นต่ำในการซื้อขายครั้งแรก: 1 บาท	มูลค่าขั้นต่ำในการขายคืน: ไม่กำหนด
มูลค่าขั้นต่ำในการซื้อขายครั้งถัดไป: 1 บาท	ยอดคงเหลือขั้นต่ำ: ไม่กำหนด
	ระยะเวลาการรับเงินค่าขายคืน: T+2 คือ 2 วันทำการ หลังจากวันทำการขายคืน
	(ขอสงวนสิทธิ์เปลี่ยนแปลงระยะเวลาการรับเงินค่าขายคืนจริงซึ่งอาจเร็วขึ้นหรือช้าลงกว่าเดิมได้ ทั้งนี้ ไม่เกิน 5 วันทำการนับจากวันทำการขายคืน)

- บริษัทจัดการอาจปฏิเสธคำสั่งซื้อและ/หรือคำสั่งขายเปลี่ยนแปลงหน่วยลงทุนเข้า หากมูลค่าหน่วยลงทุนคงเหลือมูลค่าการสั่งซื้อหน่วยลงทุนสุทธิ และมูลค่าการสับเปลี่ยนหน่วยลงทุนเข้าสู่สุทธิของแต่ละบัญชีผู้ถือหน่วยลงทุน และ/หรือผู้ถือหน่วยลงทุนแต่ละราย ในทุกหน่วยลงทุนชนิดช่องทางอิเล็กทรอนิกส์ และทุกหน่วยลงทุนชนิดเพื่อสิทธิประโยชน์ทางภาษีผ่านช่องทางอิเล็กทรอนิกส์* เมื่อรวมกันทุกกองทุนภายใต้การบริหารจัดการของบริษัทจัดการแล้ว มีมูลค่ารวมกันมากกว่าหนึ่งล้านบาท (มูลค่ารวมที่หนึ่ง) ทั้งนี้ สำหรับหน่วยลงทุนชนิดช่องทางอิเล็กทรอนิกส์ของกองทุนรวมเพื่อสิทธิประโยชน์ทางภาษี** และหน่วยลงทุนชนิดเพื่อสิทธิประโยชน์ทางภาษีผ่านช่องทางอิเล็กทรอนิกส์* จะกำหนดมูลค่ารวมกันไม่เกินสามแสนบาท (มูลค่ารวมที่สอง) โดยมูลค่ารวมที่สองนับรวมอยู่ในมูลค่ารวมที่หนึ่ง *หมายถึง ชนิดเพื่อการออมผ่านช่องทางอิเล็กทรอนิกส์ ชนิดไทยเพื่อความยั่งยืนผ่านช่องทางอิเล็กทรอนิกส์ และชนิดเพื่อสิทธิประโยชน์ทางภาษีผ่านช่องทางอิเล็กทรอนิกส์อื่นๆที่อาจมีขึ้นในอนาคต **หมายถึง กองทุนรวมเพื่อการเลี้ยงชีพ และกองทุนรวมเพื่อสิทธิประโยชน์ทางภาษีอื่นๆที่อาจมีขึ้นในอนาคต - การขายคืนหน่วยลงทุนอาจส่งผลให้ผู้ลงทุนต้องชำระคืนสิทธิประโยชน์ทางภาษี ดังนั้น ผู้ลงทุนมีหน้าที่ต้องศึกษาและปฏิบัติตามข้อกำหนดในกฎหมายภาษีอากร ทั้งนี้ สำหรับผู้ลงทุนที่จะได้รับสิทธิประโยชน์ทางภาษี จะต้องถือหน่วยลงทุนครบตามระยะเวลาที่กำหนดโดยกฎหมายภาษีอากรกำหนด ณ วันที่ขายหน่วยลงทุน

ค่าธรรมเนียมที่เรียกเก็บจากกองทุนรวม (% ต่อปีของ NAV รวม VAT)		
ค่าธรรมเนียม	สูงสุดไม่เกิน	เก็บจริง
การจัดการ	2.68	ยกเว้นไม่เรียกเก็บ
รวมค่าใช้จ่าย	3.21	0.14

หมายเหตุ: - บริษัทจัดการอาจพิจารณาเปลี่ยนแปลงค่าธรรมเนียมที่เรียกเก็บจริงเพื่อให้สอดคล้องกับกลยุทธ์หรือค่าใช้จ่ายในการบริหารจัดการ

ค่าธรรมเนียมที่เรียกเก็บจากผู้ถือหน่วย (% ของมูลค่าซื้อขาย รวม VAT)		
ค่าธรรมเนียม	สูงสุดไม่เกิน	เก็บจริง
การขาย	3.21	ยกเว้นไม่เรียกเก็บ
การรับซื้อคืน	3.21	ยกเว้นไม่เรียกเก็บ
การสับเปลี่ยนหน่วยลงทุนเข้า	3.21	ยกเว้นไม่เรียกเก็บ
การสับเปลี่ยนหน่วยลงทุนออก	3.21	ยกเว้นไม่เรียกเก็บ
การโอนหน่วย	10 บาท ต่อ 1,000 หน่วย	10 บาท ต่อ 1,000 หน่วย

หมายเหตุ: - บริษัทจัดการอาจพิจารณาเปลี่ยนแปลงค่าธรรมเนียมที่เรียกเก็บจริงเพื่อให้สอดคล้องกับกลยุทธ์หรือค่าใช้จ่ายในการบริหารจัดการ

ค่าธรรมเนียมการสับเปลี่ยนหน่วยลงทุนออกไปกองทุนรวมไทยเพื่อความยั่งยืนภายใต้การบริหารของบริษัทจัดการอื่น ไม่เกิน 3.21% อย่างไรก็ตาม ในช่วงแรก บริษัทจัดการยังไม่เปิดให้สับเปลี่ยนออกไปยังบริษัทจัดการอื่น

สัดส่วนประเภททรัพย์สินที่ลงทุน		ทรัพย์สินที่ลงทุน 5 อันดับแรก	
ประเภททรัพย์สิน	% NAV	ชื่อทรัพย์สิน	% NAV
หุ้น	96.67	หุ้น บมจ.ท่าอากาศยานไทย	7.03
เงินฝาก	2.68	หุ้น บมจ.ซีพี ออลล์	6.92
อื่น ๆ	0.65	หุ้น บมจ.แอดวานซ์ อินโฟร์ เซอร์วิส	5.00
		หุ้น บมจ.เอสซีบี เอกซ์	4.82
		หุ้น บมจ.ธนาคารกรุงไทย	4.67

ข้อมูลเชิงสถิติ	
Maximum Drawdown	-0.89%
Recovering Period	N/A
FX Hedging	-
อัตราส่วนหมุนเวียนการลงทุน	0.72 เท่า
Sharpe ratio	1.78
Alpha	-1.05%
Beta	1.00
Tracking Error	-

การจัดสรรการลงทุนในกลุ่มอุตสาหกรรม	
กลุ่มอุตสาหกรรม (Sector)	% NAV
พลังงานและสาธารณูปโภค	16.14
พาณิชย์	15.63
ธนาคาร	15.32
เทคโนโลยีสารสนเทศและการสื่อสาร	10.95
เงินทุนและหลักทรัพย์	7.81
อื่น ๆ	35.63

คำอธิบาย

Maximum Drawdown เปรอ์เซ็นต์ผลขาดทุนสูงสุดของกองทุนรวมในระยะเวลา 5 ปีย้อนหลัง (หรือตั้งแต่จัดตั้งกองทุนกรณีที่ยังไม่ครบ 5 ปี) โดยวัดจากระดับ NAV ต่อหน่วยที่จุดสูงสุด ไปจนถึงจุดต่ำสุดในช่วงที่ NAV ต่อหน่วยปรับตัวลดลง ค่า Maximum Drawdown เป็นข้อมูลที่ช่วยให้ทราบถึงความเสี่ยงที่อาจจะขาดทุนจากการลงทุนในกองทุนรวม

Recovering Period ระยะเวลาการฟื้นตัว เพื่อเป็นข้อมูลให้ผู้ลงทุนทราบถึงระยะเวลาดังแต่การขาดทุนสูงสุดจนถึงระยะเวลาที่เงินลงทุนเริ่มต้นใช้ระยะเวลานานเท่าใด

FX Hedging เปรอ์เซ็นต์ของการลงทุนในสกุลเงินต่างประเทศที่มีการป้องกันความเสี่ยงจากอัตราแลกเปลี่ยน

อัตราส่วนหมุนเวียนการลงทุน (Portfolio Turnover) ความถี่ของการซื้อขายหลักทรัพย์ในพอร์ตของกองทุนรวมในช่วงเวลาใดช่วงเวลานึง โดยคำนวณจากมูลค่าที่ต่ำกว่าระหว่างผลรวมของมูลค่าการซื้อขายหลักทรัพย์กับผลรวมของมูลค่าการขายหลักทรัพย์ของกองทุนรวมในรอบระยะเวลา 1 ปีหารด้วยมูลค่า NAV ของกองทุนรวมเฉลี่ยในรอบระยะเวลาเดียวกัน กองทุนรวมที่มีค่า Portfolio Turnover สูง บ่งชี้ถึงการซื้อขายหลักทรัพย์บ่อยครั้งของผู้จัดการกองทุนและทำให้มีต้นทุนการซื้อขายหลักทรัพย์ที่สูง จึงต้องพิจารณาเปรียบเทียบกับผลการดำเนินงานของกองทุนรวมเพื่อประเมินความคุ้มค่าของการซื้อขายหลักทรัพย์ดังกล่าว

Sharpe Ratio อัตราส่วนระหว่างผลตอบแทนส่วนเพิ่มของกองทุนรวมเปรียบเทียบกับความเสี่ยงจากการลงทุน โดยคำนวณจากผลต่างระหว่างอัตราผลตอบแทนของกองทุนรวมกับอัตราผลตอบแทนที่ปราศจากความเสี่ยง (risk-free rate) เปรียบเทียบกับค่าเบี่ยงเบนมาตรฐาน (standard deviation) ของกองทุนรวม ค่า Sharpe Ratio สะท้อนถึงอัตราผลตอบแทนที่กองทุนรวมควรได้รับเพิ่มขึ้นเพื่อชดเชยกับความเสี่ยงที่กองทุนรวมรับมา โดยกองทุนรวมที่มีค่า Sharpe Ratio สูงกว่าจะเป็นกองทุนรวมที่มีประสิทธิภาพในการบริหารจัดการลงทุนที่ดีกว่า เนื่องจากได้รับผลตอบแทนส่วนเพิ่มที่สูงกว่าภายใต้ระดับความเสี่ยงเดียวกัน

Alpha ผลตอบแทนส่วนเกินของกองทุนรวมเมื่อเปรียบเทียบกับดัชนีชี้วัด (benchmark) โดยค่า Alpha ที่สูง หมายถึง กองทุนรวมสามารถสร้างผลตอบแทนได้สูงกว่าดัชนีชี้วัด ซึ่งเป็นผลจากประสิทธิภาพของผู้จัดการกองทุนรวมในการคัดเลือกหรือหาจังหวะเข้าลงทุนในหลักทรัพย์ได้อย่างเหมาะสม

Beta ระดับและทิศทางการเปลี่ยนแปลงของอัตราผลตอบแทนของหลักทรัพย์ในพอร์ตการลงทุน โดยเปรียบเทียบกับอัตราการเปลี่ยนแปลงของตลาด Beta น้อยกว่า 1 แสดงว่า หลักทรัพย์ในพอร์ตการลงทุนมีการเปลี่ยนแปลงของอัตราผลตอบแทนน้อยกว่าการเปลี่ยนแปลงของอัตราผลตอบแทนของกลุ่มหลักทรัพย์ของตลาด Beta มากกว่า 1 แสดงว่า หลักทรัพย์ในพอร์ตการลงทุนมีการเปลี่ยนแปลงของอัตราผลตอบแทนมากกว่าการเปลี่ยนแปลงของอัตราผลตอบแทนของกลุ่มหลักทรัพย์ของตลาด

Tracking Error อัตราผลตอบแทนของกองทุนรวมมีประสิทธิภาพในการเลียนแบบดัชนีชี้วัด โดยหาก Tracking Error ต่ำ หมายถึงกองทุนรวมมีประสิทธิภาพในการสร้างผลตอบแทนให้ใกล้เคียงกับดัชนีชี้วัด กองทุนรวมที่มีค่า Tracking Error สูง จะมีอัตราผลตอบแทนโดยเฉลี่ยห่างจากดัชนีชี้วัดมากขึ้น

Yield to Maturity อัตราผลตอบแทนจากการลงทุนในตราสารหนี้โดยถือจนครบกำหนดอายุ ซึ่งคำนวณจากดอกเบี้ยที่จะได้รับในอนาคตตลอดอายุตราสารและเงินต้นที่จะได้รับคืนนำมาคิดลดเป็นมูลค่าปัจจุบัน โดยใช้ตัวอัตราผลตอบแทนของกองทุนรวมตราสารหนี้ คำนวณจากค่าเฉลี่ยถ่วงน้ำหนักของ Yield to Maturity ของตราสารหนี้แต่ละตัวที่กองทุนรวมมีการลงทุน และเนื่องจาก Yield to Maturity มีหน่วยมาตรฐานเป็นเปอร์เซ็นต์ต่อปี จึงสามารถนำไปใช้เปรียบเทียบอัตราผลตอบแทนระหว่างกองทุนรวมตราสารหนี้ที่มีนโยบายถือครองตราสารหนี้จนครบกำหนดอายุและมีลักษณะการลงทุนที่ใกล้เคียงกันได้

บริษัทหลักทรัพย์จัดการกองทุน ไทยพาณิชย์ จำกัด

โทรศัพท์ : 0-2949-1500 หรือ 0-2777-7777 website: www.scbam.com

ที่อยู่ : ชั้น 7 – 8 อาคาร 1 ไทยพาณิชย์ ปาร์ค พลาซ่า เลขที่ 18 ถนนรัชดาภิเษก

แขวงจตุจักร เขตจตุจักร กรุงเทพฯ 10900

ข้อมูลนโยบายการลงทุนของกองทุนเพิ่มเติม

1. วัตถุประสงค์การลงทุนที่เกี่ยวข้องกับความยั่งยืน

กองทุนจะลงทุนในหรือมีไว้ซึ่งหุ้นของบริษัทจดทะเบียนในตลาดหลักทรัพย์แห่งประเทศไทยและ/หรือตลาดหลักทรัพย์เอ็ม เอ ไอ โดยจะเน้นลงทุนในบริษัทที่มีความโดดเด่นในการบริหารจัดการด้านสิ่งแวดล้อม (Environment) หรือด้านความยั่งยืน (Environment, Social and Governance: ESG) และ/หรือบริษัทที่ช่วยลดผลกระทบของการเปลี่ยนแปลงของสภาพภูมิอากาศ ซึ่งมีแผนการจัดการ และการตั้งเป้าหมายเพื่อให้บรรลุเป้าหมายในการลดปริมาณการปล่อยก๊าซเรือนกระจกของประเทศไทย ซึ่งผ่านกระบวนการวิเคราะห์การลงทุนแบบ ESG Integration โดยเฉลี่ยในรอบปีบัญชีไม่น้อยกว่าร้อยละ 80 ของมูลค่าทรัพย์สินสุทธิของกองทุนรวม

2. เป้าหมายที่กองทุนต้องการบรรลุ

กองทุนตระหนักถึงบทบาทในฐานะนักลงทุนสถาบันในการสนับสนุนบริษัทที่มีความโดดเด่นในการบริหารจัดการด้านสิ่งแวดล้อม หรือด้านความยั่งยืน (Environmental, Social and Governance: ESG) โดยมีเป้าหมายในการผลักดันการพัฒนาด้านความยั่งยืนของตลาดทุนไทย รวมถึงส่งเสริมประเทศไทยในการเปลี่ยนผ่านไปสู่ความยั่งยืน (ESG Transition) หรือการบรรลุเป้าหมายในการแก้ไขปัญหาการเพิ่มขึ้นของอุณหภูมิโลกและลดผลกระทบจากการเปลี่ยนแปลงสภาพภูมิอากาศ (Climate Change) ตามเป้าหมายที่ 13 ของเป้าหมายการพัฒนาที่ยั่งยืน (Sustainable Development Goals: SDGs) ขององค์การสหประชาชาติ

3. กรอบการลงทุน (Investment Universe)

กองทุนมีนโยบายลงทุนในตราสารทุนดังต่อไปนี้ โดยเฉลี่ยในรอบปีบัญชีไม่น้อยกว่าร้อยละ 80 ของมูลค่าทรัพย์สินสุทธิของกองทุนรวม

(1) หุ้นที่เป็นหลักทรัพย์จดทะเบียนใน SET บนกระดานหลัก หรือกระดาน mai ที่ได้รับการคัดเลือกจาก SET หรือองค์กรหรือสถาบันอื่นที่สำนักงานยอมรับว่ามีความโดดเด่นด้านสิ่งแวดล้อม (Environment) หรือด้านความยั่งยืน (Environment, Social and Governance: ESG) ที่ผ่านเกณฑ์การคัดเลือกของ SET ESG Rating ในระดับ BBB ขึ้นไป โดยจะพิจารณาควบคู่กับปัจจัยด้าน ESG ในกระบวนการตัดสินใจลงทุน (ESG Integration) และ/หรือ

(2) หุ้นที่เป็นหลักทรัพย์จดทะเบียนใน SET บนกระดานหลัก หรือกระดาน mai ที่มีการเปิดเผยข้อมูลเกี่ยวกับการปล่อยก๊าซเรือนกระจก แผนการจัดการ และการตั้งเป้าหมายเพื่อให้บรรลุเป้าหมายในการลดปริมาณการปล่อยก๊าซเรือนกระจกของประเทศไทย รวมทั้งจัดให้มีการทวนสอบการจัดการทำคาร์บอนฟุตพริ้นท์โดยผู้ทวนสอบที่สำนักงานคณะกรรมการ ก.ล.ด. ยอมรับ

4. การอ้างอิงดัชนีชี้วัดที่เกี่ยวกับความยั่งยืน (investment benchmark) ดัชนีชี้วัดของกองทุน ได้แก่ ดัชนี SET ESG Total Return Index ในสัดส่วน 100% ซึ่งเป็นดัชนีที่สะท้อนการเคลื่อนไหวราคาของกลุ่มหลักทรัพย์ของบริษัทที่มีความโดดเด่นด้านปัจจัย ESG ซึ่งจะเป็นการสนับสนุนบริษัทจดทะเบียนที่มีการดำเนินธุรกิจอย่างยั่งยืน โดยคำนึงถึงผู้มีส่วนได้เสียอย่างครอบคลุมทั้งด้านสังคมและสิ่งแวดล้อม มีกระบวนการบริหารจัดการเพื่อสร้างความยั่งยืนให้แก่องค์กร เช่น การบริหารความเสี่ยง การจัดการห่วงโซ่อุปทาน และการพัฒนานวัตกรรม รวมถึงเป็นกลุ่มหลักทรัพย์ที่มีขนาดและสภาพคล่องผ่านตามเกณฑ์ที่ทางตลาดหลักทรัพย์แห่งประเทศไทยกำหนด

โดยผู้ถือหน่วยลงทุนสามารถศึกษาวิธีการจัดทำดัชนี (Index Methodology) ได้ที่ <https://www.set.or.th/market/index/setesg/profile>