

# หนังสือชี้ชวนสรุปข้อมูลสำคัญ

บลจ. ไทยพาณิชย์  
SCB 

บริษัทหลักทรัพย์จัดการกองทุน  
ไทยพาณิชย์ จำกัด  
การเข้าร่วมการต่อต้านทุจริต :  
ได้รับการรับรอง CAC

กองทุนเปิดไทยพาณิชย์ คอมมอดิตี พลัส  
SCB COMMODITY PLUS FUND  
(SCBCOMP)  
กองทุนรวมทรัพย์สินทางเลือก  
กองทุนรวมฟีดเดอร์ (Feeder Fund)  
กองทุนรวมที่เน้นลงทุนแบบมีความเสี่ยงต่างประเทศ

กองทุนนี้ลงทุนกระจุกตัวในผู้ออกจึงมีความเสี่ยงที่ผู้ลงทุนอาจสูญเสียเงินลงทุนจำนวนมาก



คุณกำลังจะลงทุนอะไร?



กองทุนรวมนี้เหมาะกับใคร?



คุณต้องระวังอะไรเป็นพิเศษ?



สัดส่วนของประเภททรัพย์สินที่ลงทุน



ค่าธรรมเนียม



ผลการดำเนินงาน



ข้อมูลอื่น ๆ

การลงทุนในกองทุนรวมไม่ใช่การฝากเงิน



## คุณกำลังจะลงทุนอะไร?

กองทุนมีนโยบายเน้นลงทุนในหน่วยลงทุนของกองทุนรวมต่างประเทศเพียงกองทุนเดียว (Feeder Fund) ได้แก่ กองทุน PIMCO Commodity Real Return Fund (Institutional share class) (กองทุนหลัก) ซึ่งเป็นกองทุนที่จัดตั้งขึ้นภายใต้กฎหมายของประเทศไอร์แลนด์ (Ireland) และอยู่ภายใต้ UCITS บริหารจัดการโดย PIMCO Global Advisors (Ireland) Limited ภายใต้ความดูแลของ PIMCO Europe Ltd. กองทุนมีนโยบายลงทุนในธุรกรรมตราสารอนุพันธ์ (ทั้งที่กระทำในศูนย์ซื้อขายหรือนอกศูนย์ซื้อขายตราสารอนุพันธ์ (OTC) รวมถึงการทำสัญญาแลกเปลี่ยนตราสาร (swap agreement) ต่าง ๆ สัญญาฟิวเจอร์ สัญญาออปชั่น ตราสารที่มีลักษณะของสัญญาซื้อขายล่วงหน้า และ/หรือหุ้นกู้อนุพันธ์ที่อ้างอิงกับดัชนีสินค้าโภคภัณฑ์ จึงเพิ่มศักยภาพในการที่จะลงทุนได้ตามดัชนี รวมถึงดัชนีย่อยต่างๆ ที่อ้างอิงกลุ่มสินค้าโภคภัณฑ์ (ซึ่งอาจไม่ได้จำกัดอยู่แต่เพียงดัชนีใดดัชนีหนึ่งภายใต้ตระกูลดัชนีของ Bloomberg Commodity) ตราสารเหล่านี้จะสร้างผลตอบแทนของการลงทุนในการตลาดสินค้าโภคภัณฑ์โดยไม่จำเป็นที่จะลงทุนโดยตรงในกลุ่มสินค้าโภคภัณฑ์ และลงทุนในกลุ่มตราสารหนี้ทั่วโลกที่มีอันดับความน่าเชื่อถือที่สามารถลงทุนได้ ทั้งนี้ กองทุนนี้อาจจะลงทุนในตราสารแห่งทุน รวมถึงหลักทรัพย์แปลงสภาพของผู้ออกตราสารในกลุ่มธุรกิจที่เกี่ยวข้องกับสินค้าโภคภัณฑ์ โดยกองทุนมี net exposure ในหน่วยลงทุนของกองทุนรวมต่างประเทศดังกล่าวโดยเฉลี่ยในรอบปีบัญชีไม่น้อยกว่าร้อยละ 80 ของมูลค่าทรัพย์สินสุทธิของกองทุน และมีการลงทุนที่ส่งผลให้มี net exposure ที่เกี่ยวข้องกับความเสี่ยงต่างประเทศโดยเฉลี่ยในรอบปีบัญชีไม่น้อยกว่าร้อยละ 80 ของมูลค่าทรัพย์สินสุทธิของกองทุน

คุณสามารถศึกษาข้อมูลกองทุนหลักได้จาก [www.pimco-funds.com](http://www.pimco-funds.com)

กองทุนมีกลยุทธ์การลงทุน มุ่งหวังให้ผลประกอบการเคลื่อนไหวตามกองทุนหลัก (Passive Management) ส่วนกองทุน PIMCO Commodity Real Return Fund (กองทุนหลัก) มุ่งหวังให้ผลประกอบการสูงกว่าดัชนีชี้วัด (Active Management)



## กองทุนรวมนี้เหมาะกับใคร?

- ผู้ลงทุนที่สามารถรับความผันผวนของราคากลุ่มสินค้าโภคภัณฑ์ซึ่งอาจจะปรับตัวเพิ่มสูงขึ้นหรือลดลงจนต่ำกว่ามูลค่าที่ลงทุนและทำให้ขาดทุนได้
- ผู้ลงทุนที่ต้องการลงทุนในทรัพย์สินทางเลือกเพื่อกระจายการลงทุนในทรัพย์สินประเภทต่างๆ
- ผู้ลงทุนที่คาดหวังผลตอบแทนจากการลงทุนในกลุ่มสินค้าโภคภัณฑ์

### กองทุนรวมนี้ไม่เหมาะกับใคร

ผู้ลงทุนที่เน้นการได้รับผลตอบแทนในจำนวนเงินที่แน่นอน หรือรักษาเงินต้นให้อยู่ครบ



### ทำอย่างไรหากยังไม่เข้าใจนโยบาย และความเสี่ยงของกองทุนนี้

- อ่านหนังสือชี้ชวนฉบับเต็ม หรือสอบถามผู้สนับสนุนการขายและบริษัทจัดการ
- อย่าลงทุนหากไม่เข้าใจลักษณะและความเสี่ยงของกองทุนรวมนี้ดีพอ



## คุณต้องระวังอะไรเป็นพิเศษ?

### คำเตือนที่สำคัญ

- กองทุนอาจลงทุนในสัญญาซื้อขายล่วงหน้าเพื่อเพิ่มประสิทธิภาพในการบริหารการลงทุน (Efficient Portfolio Management (EPM)) และอาจลงทุนในตราสารที่มีสัญญาซื้อขายล่วงหน้าแฝง (Structured Note) กองทุนจึงมีความเสี่ยงมากกว่ากองทุนที่ลงทุนในหลักทรัพย์อ้างอิงโดยตรง เนื่องจากใช้เงินลงทุนในจำนวนที่น้อยกว่าจึงมีกำไร/ขาดทุนสูงกว่าการลงทุนในหลักทรัพย์อ้างอิงโดยตรง
- ผลตอบแทนจากการลงทุนตามความเคลื่อนไหวของราคาสัญญาซื้อขายล่วงหน้า (Futures Price) อาจไม่เท่ากับความเคลื่อนไหวของราคาปัจจุบัน (Spot Price) ของสินค้าหรือตัวแปรดังกล่าว เช่น ผลตอบแทนจากการลงทุนเป็นไปตามการเปลี่ยนแปลงของราคา Oil Futures ซึ่งอาจไม่เท่ากับการเคลื่อนไหวของราคาน้ำมันที่ท่านเห็นที่จุดบริการน้ำมัน เป็นต้น
- กองทุนอาจลงทุนในตราสารที่มีอันดับความน่าเชื่อถือต่ำกว่าที่สามารถลงทุนได้ (Non-Investment Grade) หรือที่ไม่มีการจัดอันดับความน่าเชื่อถือ (Unrated) ดังนั้น ผู้ลงทุนอาจมีความเสี่ยงสูงขึ้นจากการไม่ได้รับชำระคืนเงินต้นและดอกเบี้ย
- กองทุนนี้ลงทุนกระจุกตัวในประเทศสหรัฐอเมริกา ผู้ลงทุนจึงควรพิจารณาการกระจายความเสี่ยงของพอร์ตการลงทุนโดยรวมของตนเอง

### แผนภาพแสดงตำแหน่งความเสี่ยงของกองทุนรวม



### ปัจจัยความเสี่ยงที่สำคัญ

#### ความเสี่ยงจากความผันผวนของราคาหลักทรัพย์

ความผันผวนของผลการดำเนินงาน (SD)

ต่ำ

สูง

< 5%	5-10%	10-15%	15-25%	> 25%
------	-------	--------	--------	-------

#### ความเสี่ยงจากการเปลี่ยนแปลงของอัตราแลกเปลี่ยน

การป้องกันความเสี่ยง fx

ต่ำ

สูง

ทั้งหมด/เกือบทั้งหมด	บางส่วน	ดูลงทุน	ไม่ป้องกัน
----------------------	---------	---------	------------

#### ความเสี่ยงจากการกระจุกตัวลงทุนในผู้ออกตราสาร

การกระจุกตัวลงทุนในผู้ออกตราสารรวม

ต่ำ

สูง

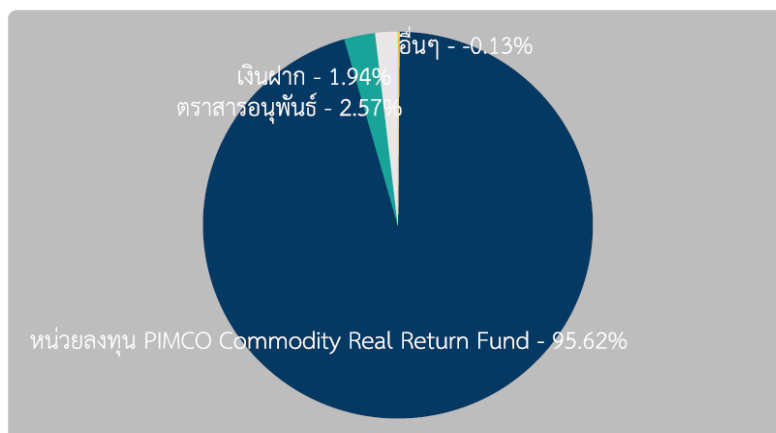
≤ 10%	10-20%	20-50%	50-80%	> 80%
-------	--------	--------	--------	-------

\*คุณสามารถดูข้อมูลเพิ่มเติมได้ที่ [www.scbam.com](http://www.scbam.com)



## สัดส่วนของประเภททรัพย์สินที่ลงทุน

% ของ NAV



### ชื่อทรัพย์สินและการลงทุนสูงสุด 5 อันดับ

SCBCOMP

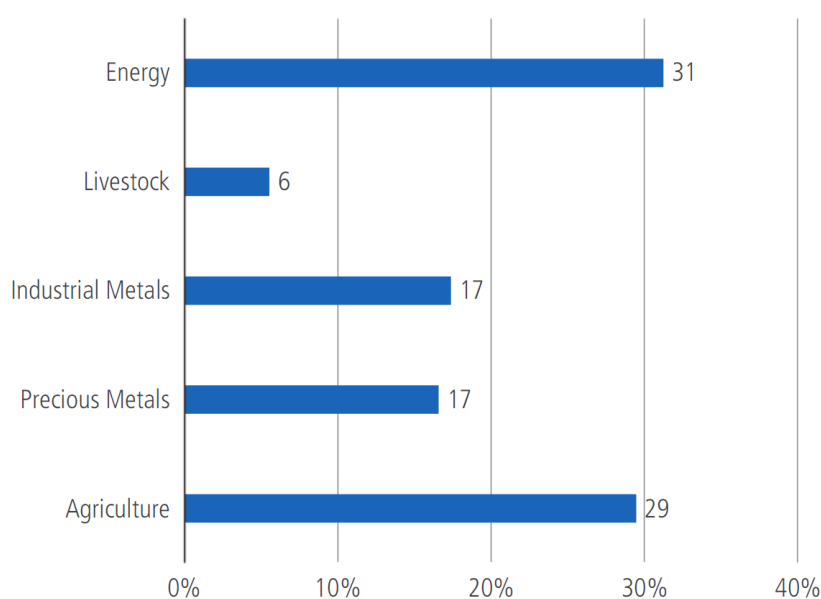
ชื่อทรัพย์สิน	% ของ NAV
หน่วยลงทุน PIMCO Commodity Real Return Fund	95.62
สัญญาซื้อขายล่วงหน้า	2.57

หมายเหตุ: เป็นข้อมูล ณ วันที่ 28 มิถุนายน 2562

ทั้งนี้คุณสามารถดูข้อมูลที่เป็นปัจจุบันได้ที่ website: [www.scbam.com](http://www.scbam.com)

### รายละเอียดทรัพย์สินที่กองทุนหลักลงทุน

#### Bloomberg Commodity Index (%MV)



เป็นข้อมูล ณ วันที่ 30 มิถุนายน 2562 คุณสามารถดูข้อมูลที่เป็นปัจจุบันได้ที่ [www.pimco-funds.com](http://www.pimco-funds.com)

**Top 10 Holdings (%MV) \***

U S TREASURY INFLATE PROT BD	14.8
FIN FUT EUR-BUND 10YR EUX 06/06/19	10.1
FIN FUT EURO-BOBL 5Y EUX 06/06/19	9.8
U S TREASURY INFLATE PROT BD	6.9
FNMA TBA 4.0% MAY 30YR	6.8
IRS USD 2.25000 12/20/17-5Y CME	5.1
UK TSY 1.875% 2022 I/L GILT	4.2
FNMA TBA 3.5% MAY 30YR	4.1
FRANCE GOVT OATE I/L	3.3
IRS USD 2.00000 06/20/18-5Y CME	3.2

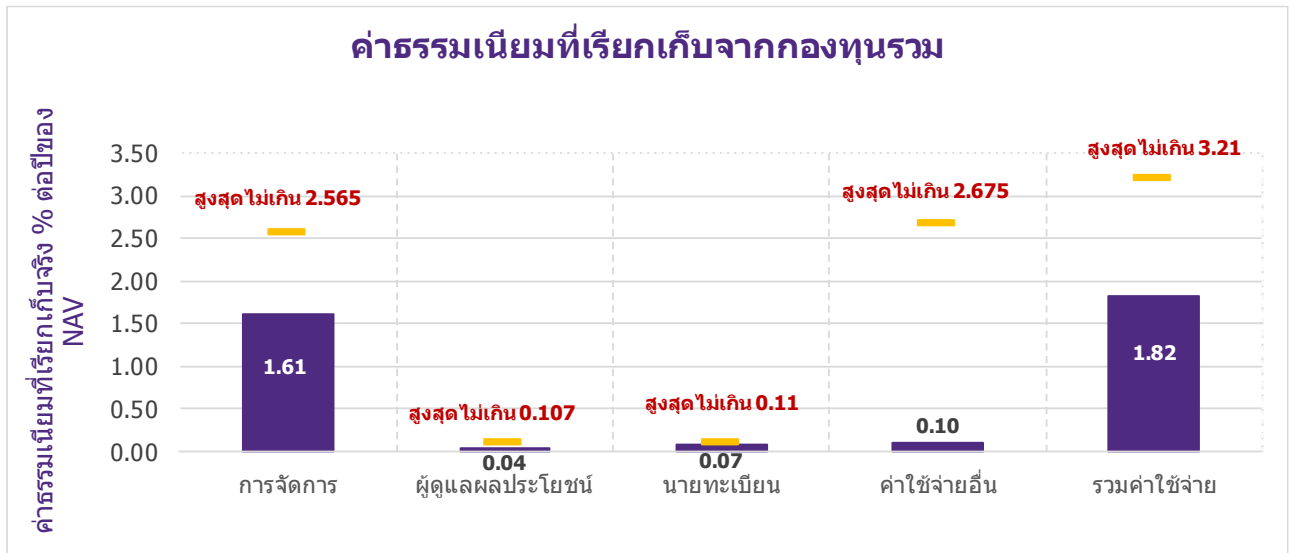
เป็นข้อมูล ณ วันที่ 31 มีนาคม 2562 คุณสามารถดูข้อมูลที่เป็นปัจจุบันได้ที่ [www.pimco-funds.com](http://www.pimco-funds.com)



## ค่าธรรมเนียม

**\*ค่าธรรมเนียมมีผลกระทบต่อผลตอบแทนที่คุณจะได้รับ  
ดังนั้น คุณควรพิจารณาการเรียกเก็บค่าธรรมเนียมดังกล่าวก่อนการลงทุน \***

ค่าธรรมเนียมที่เรียกเก็บจากกองทุนรวม (% ต่อปีของ NAV)



หมายเหตุ:

- ค่าธรรมเนียมดังกล่าวรวมภาษีมูลค่าเพิ่ม ภาษีธุรกิจเฉพาะหรือภาษีอื่นใดแล้ว
- ค่าใช้จ่ายอื่น ๆ เมื่อคำนวณรวมกับค่าธรรมเนียมการจัดการ ค่าธรรมเนียมผู้ดูแลผลประโยชน์ ค่าธรรมเนียมนายทะเบียนหน่วยลงทุน ค่าธรรมเนียมที่ปรึกษาการลงทุน (ถ้ามี) และค่าธรรมเนียมในการจัดจำหน่าย (ถ้ามี) ที่เรียกเก็บจริง ต้องไม่เกินค่าธรรมเนียมและค่าใช้จ่ายทั้งหมดของกองทุน
- ผู้ลงทุนสามารถดูข้อมูลค่าธรรมเนียมย้อนหลัง 3 ปี ในหนังสือชี้ชวนแบบเต็มได้ที่ [www.scbam.com](http://www.scbam.com)

## ค่าธรรมเนียมที่เรียกเก็บจากผู้ถือหน่วย (% ของมูลค่าซื้อขาย)

รายการ	สูงสุดไม่เกิน	เก็บจริง
ค่าธรรมเนียมการขาย	0.535%	0.535%
ค่าธรรมเนียมการรับซื้อคืน	0.535%	ยกเว้นไม่เรียกเก็บ
ค่าธรรมเนียมการสับเปลี่ยนหน่วยลงทุน		
- ค่าธรรมเนียมการสับเปลี่ยนเข้า	0.535%	0.535%
- ค่าธรรมเนียมการสับเปลี่ยนออก	0.535%	ยกเว้นไม่เรียกเก็บ
ค่าธรรมเนียมการโอนหน่วย	10 บาท ต่อ 1,000 หน่วยลงทุน	10 บาท ต่อ 1,000 หน่วยลงทุน
ค่าธรรมเนียมการออกเอกสารแสดงสิทธิในหน่วยลงทุน	ตามที่นายทะเบียนเรียกเก็บ	ตามที่นายทะเบียนเรียกเก็บ
ค่าใช้จ่ายอื่น ๆ	ตามที่จ่ายจริง	ตามที่จ่ายจริง

**หมายเหตุ:**

- ค่าธรรมเนียมดังกล่าวรวมภาษีมูลค่าเพิ่ม ภาษีธุรกิจเฉพาะหรือภาษีอื่นใดแล้ว
- ค่าใช้จ่ายในการซื้อขายหลักทรัพย์ เมื่อสั่งซื้อ / สั่งขาย / สับเปลี่ยนหน่วยลงทุน ไม่เกินร้อยละ 0.75 ของมูลค่าหน่วยลงทุน (ยกเว้นไม่เรียกเก็บ)
- ค่าธรรมเนียมการขาย / รับซื้อคืน / สับเปลี่ยนหน่วยลงทุนอาจเรียกเก็บจากผู้สั่งซื้อหน่วยลงทุนแต่ละกลุ่มหรือแต่ละรายในอัตราที่ไม่เท่ากัน โดยบริษัทจัดการจะแจ้งรายละเอียดและหลักเกณฑ์ให้ทราบต่อไป
- ผู้ลงทุนสามารถดูข้อมูลค่าธรรมเนียมย้อนหลัง 3 ปี ในหนังสือชี้ชวนแบบเต็มได้ที่ [www.scbam.com](http://www.scbam.com)

**ค่าธรรมเนียมของกองทุนหลัก**

Management Fee 0.74%

เป็นข้อมูล ณ วันที่ 30 มิถุนายน 2562 คุณสามารถดูข้อมูลที่เป็นปัจจุบันได้ที่ [www.pimco-funds.com](http://www.pimco-funds.com)



## ผลการดำเนินงานในอดีต

**\*ผลการดำเนินงานในอดีต มิได้เป็นสิ่งยืนยันถึงผลการดำเนินงานในอนาคต\***

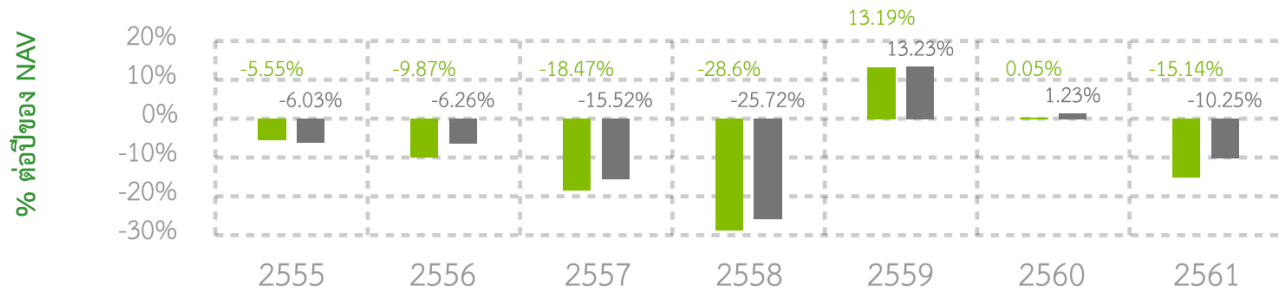
ดัชนีชี้วัด คือ

ดัชนี Bloomberg Commodity Index Total Return สัดส่วน 100%

ปรับด้วยต้นทุนการป้องกันความเสี่ยงอัตราแลกเปลี่ยนในช่วงระยะเวลาที่คำนวณผลตอบแทนของตัวชี้วัดเพื่อคำนวณผลตอบแทนเป็นสกุลเงินบาทในอัตราส่วน 95% และปรับด้วยอัตราแลกเปลี่ยน เพื่อคำนวณผลตอบแทนเป็นสกุลเงินบาทในอัตราส่วน 5%

ผลการดำเนินงานย้อนหลังตามปีปฏิทิน

■ กองทุนรวม  
■ BENCHMARK



\* ในปีที่กองทุนจดทะเบียน ผลการดำเนินงานจะแสดงตั้งแต่วันที่จดทะเบียนกองทุนจนถึงสิ้นปีปฏิทิน

กองทุนนี้เคยมีผลขาดทุนสูงสุดในช่วงเวลา 5 ปี คือ -48.62%

\* กรณีกองทุนจดทะเบียนไม่ครบ 5 ปี จะแสดงค่าที่เกิดขึ้นตั้งแต่จดทะเบียนกองทุนจนถึงวันที่รายงาน

ความผันผวนของผลการดำเนินงาน (Standard Deviation) คือ 13.33% ต่อปี

\* กรณีกองทุนจดทะเบียนไม่ครบ 5 ปี จะแสดงค่าที่เกิดขึ้นตั้งแต่จดทะเบียนกองทุนจนถึงวันที่รายงาน

ประเภทกองทุนรวมเพื่อใช้เปรียบเทียบผลการดำเนินงาน ณ จุดขาย คือ Broad Composite Commodities index

\* คุณสามารถดูข้อมูลที่เป็นปัจจุบันได้ที่ [www.scbam.com](http://www.scbam.com)

ผลการดำเนินงานย้อนหลังแบบปักหมุด

กองทุน	Year to Date	3 เดือน	Percentile	6 เดือน	Percentile	1 ปี	Percentile	3 ปี	Percentile	5 ปี	Percentile	10 ปี	Percentile	ตั้งแต่จัดตั้ง
ผลตอบแทนกองทุนรวม	4.46%	-1.16%		4.46%		-9.66%		-4.10%		-11.01%				-9.84%
ผลตอบแทนตัวชี้วัด	2.95%	-1.62%		2.95%		-7.68%		-2.51%		-8.97%				-7.64%
ความผันผวนของกองทุน	7.13%	5.54%		7.13%		12.35%		11.39%		13.33%				12.47%
ความผันผวนของตัวชี้วัด	7.06%	5.28%		7.06%		12.04%		11.10%		12.94%				12.19%

หมายเหตุ: สำหรับผลการดำเนินงานย้อนหลังแบบปักหมุดตั้งแต่ 1 ปีขึ้นไป แสดงเป็น % ต่อปี

\* เป็นข้อมูล ณ วันที่ 28 มิถุนายน 2562 คุณสามารถดูข้อมูลที่เป็นปัจจุบันได้ที่ [www.scbam.com](http://www.scbam.com)



## ผลการดำเนินงานย้อนหลังของกองทุนหลัก

Performance (Net of Fees)	1 Mo.	3 Mos.	6 Mos.	1 Yr.	3 Yrs.	5 Yrs.	10 Yrs.	SI
Institutional, Acc (%)	3.28	-0.32	7.51	-6.39	-1.44	-8.62	-2.20	-3.54
Benchmark (%)	2.69	-1.19	5.06	-6.75	-2.18	-9.15	-3.74	—

Past Performance is not a guarantee or reliable indicator of future results and no guarantee is being made that similar returns will be achieved in the future.

Calendar Year (Net of Fees)	2010	2011	2012	2013	2014	2015	2016	2017	2018	YTD
Institutional, Acc (%)	20.96	-13.37	3.45	-9.52	-17.14	-25.26	15.24	2.58	-13.19	7.51
Benchmark (%)	16.83	-13.32	-1.06	-9.52	-17.01	-24.66	11.77	1.70	-11.25	5.06

Past Performance is not a guarantee or reliable indicator of future results and no guarantee is being made that similar returns will be achieved in the future. The benchmark is the Bloomberg Commodity Index Total Return. All periods longer than one year are annualised. SI is the performance since inception.

เป็นข้อมูล ณ วันที่ 30 มิถุนายน 2562 คุณสามารถดูข้อมูลที่เป็นปัจจุบันได้ที่ [www.pimco-funds.com](http://www.pimco-funds.com)



## ข้อมูลอื่น ๆ

นโยบายการจ่ายเงินปันผล	ไม่จ่าย
ผู้ดูแลผลประโยชน์	ธนาคารกสิกรไทย จำกัด (มหาชน)
วันที่จดทะเบียน	3 ตุลาคม 2555
อายุโครงการ	ไม่กำหนด
ซื้อและขายคืนหน่วยลงทุน	<p><b>วันทำการซื้อ:</b> ทุกวันทำการซื้อขายหน่วยลงทุน ตั้งแต่เวลาเปิดทำการ – 15.30 น. (ทางอินเทอร์เน็ต ตั้งแต่เวลาเริ่มให้บริการ – 16.00 น.)</p> <p>มูลค่าขั้นต่ำของการซื้อครั้งแรก: 1,000 บาท</p> <p>มูลค่าขั้นต่ำของการซื้อครั้งถัดไป: 1,000 บาท</p> <p><b>วันทำการขาย:</b> ทุกวันทำการซื้อขายหน่วยลงทุน ตั้งแต่เวลาเปิดทำการ – 15.30 น. (ทางอินเทอร์เน็ต ตั้งแต่เวลาเริ่มให้บริการ – 16.00 น.)</p> <p>มูลค่าขั้นต่ำของการขายคืน: 1,000 บาท</p> <p>ยอดคงเหลือขั้นต่ำ: 1,000 บาท</p> <p>ระยะเวลาการรับเงินค่าขายคืน: ภายใน 5 วันทำการนับจากวันคำนวณ NAV (โดยทั่วไปจะได้รับเงินภายใน 5 วันทำการซื้อขายหน่วยลงทุนนับจากวันทำรายการขายคืน (T+5))</p> <p>คุณสามารถตรวจสอบมูลค่าทรัพย์สินรายวันได้ที่:</p> <ul style="list-style-type: none"> <li>- <a href="http://www.scbam.com">www.scbam.com</a> ทุกวันทำการ</li> <li>- Call Center 0-2777-7777 กด 0 กด 6</li> </ul>
รายชื่อผู้จัดการกองทุน	<p>นาย ศุภกร ตุลยธัญ 19 พฤศจิกายน 2557</p> <p>นาย ศุภจักร เويبประสาทสุข 16 มกราคม 2560</p>

	น.ส. กฤษติยา ศิริวาลัย นาย ปัญชรัสมิ์ สีวราภรณ์สกุล	18 มีนาคม 2562 1 มิถุนายน 2562
อัตราส่วนหมุนเวียนการลงทุนของกองทุนรวม (PTR)	0.07	
ผู้สนับสนุนการขายหรือรับซื้อคืน	ธนาคารไทยพาณิชย์ จำกัด (มหาชน) ผู้สนับสนุนการขายหรือรับซื้อคืนหน่วยลงทุนที่บริษัทจัดการแต่งตั้งขึ้น (ถ้ามี)	
ติดต่อสอบถาม รับหนังสือชี้ชวน ร้องเรียน	บริษัทหลักทรัพย์จัดการกองทุน ไทยพาณิชย์ จำกัด ที่อยู่: ชั้น 7 – 8 อาคาร 1 ไทยพาณิชย์ ปาร์ค พลาซ่า เลขที่ 18 ถนนรัชดาภิเษก แขวงจตุจักร เขตจตุจักร กรุงเทพฯ 10900 โทรศัพท์: 0-2949-1500 หรือ 0-2777-7777 กด 0 กด 6 website: www.scbam.com email: advisory.scbam@scb.co.th	
ธุรกรรมที่อาจก่อให้เกิดความขัดแย้งทางผลประโยชน์	คุณสามารถตรวจสอบธุรกรรมที่อาจก่อให้เกิดความขัดแย้งทางผลประโยชน์ได้ที่ <a href="http://www.scbam.com">www.scbam.com</a>	

- การลงทุนในหน่วยลงทุนไม่ใช่การฝากเงิน รวมทั้งไม่ได้อยู่ภายใต้ความคุ้มครองของสถาบันคุ้มครองเงินฝาก จึงมีความเสี่ยงจากการลงทุนซึ่งผู้ลงทุนอาจไม่ได้รับเงินลงทุนคืนเต็มจำนวน
- ได้รับอนุมัติจัดตั้ง และอยู่ภายใต้การกำกับดูแลของสำนักงาน ก.ล.ต.
- การพิจารณาว่าหนังสือชี้ชวนในการเสนอขายหน่วยลงทุนของกองทุนรวมนี้มีได้เป็นการแสดงว่าสำนักงาน ก.ล.ต. ได้รับรองถึงความถูกต้องของข้อมูลในหนังสือชี้ชวนของกองทุนรวม หรือได้ประกันราคาหรือผลตอบแทนของหน่วยลงทุนที่เสนอขายนั้น ทั้งนี้ บริษัทจัดการกองทุนรวม ได้สอบถามข้อมูลในหนังสือชี้ชวนส่วนสรุปข้อมูลสำคัญ ณ วันที่ 30 มิถุนายน 2562 แล้วด้วยความระมัดระวังในฐานะผู้รับผิดชอบในการดำเนินการของกองทุนรวมและขอรับรองว่าข้อมูลดังกล่าวถูกต้อง ไม่เป็นเท็จ และไม่ทำให้ผู้อื่นสำคัญผิด

## คำอธิบายเพิ่มเติม

### ปัจจัยความเสี่ยงที่สำคัญ

**ความเสี่ยงจากความผันผวนของราคาหลักทรัพย์ (Market Risk) :** ความเสี่ยงที่มูลค่าของหลักทรัพย์ที่กองทุนรวมลงทุนจะเปลี่ยนแปลงเพิ่มขึ้นหรือลดลงจากปัจจัยภายนอก เช่น สภาวะเศรษฐกิจการลงทุน ปัจจัยทางการเมืองทั้งในและต่างประเทศ เป็นต้น ซึ่งพิจารณาได้จากค่า standard deviation (SD) ของกองทุนรวม หากกองทุนรวมมีค่า SD สูง แสดงว่ากองทุนรวมมีความผันผวนจากการเปลี่ยนแปลงของราคาหลักทรัพย์สูง

**ความเสี่ยงทางธุรกิจ (Business Risk) :** ความเสี่ยงที่เกิดจากผลการดำเนินงานของผู้ออกตราสารที่กองทุนไปลงทุน ซึ่งเกิดจากการเปลี่ยนแปลงความสามารถในการทำกำไรของบริษัท โดยเฉพาะมีสาเหตุจากภาวะการแข่งขัน ความผิดพลาดของผู้บริหาร เป็นต้น ทำให้ ผู้ลงทุนในตราสารต้องสูญเสียเงินลงทุนได้

**ความเสี่ยงจากการขาดสภาพคล่องของตราสาร (Liquidity Risk) :** ความเสี่ยงที่เกิดจากการลงทุนในตราสารที่มีสภาพคล่องในการซื้อขายต่ำ ทั้งนี้ สภาพคล่องดังกล่าวเกิดจากอุปสงค์และอุปทาน และคุณภาพของตราสาร ณ ขณะนั้นๆ

**ความเสี่ยงจากความสามารถในการชำระหนี้ของผู้ออกตราสารหนี้ (Credit Risk) :** ความเสี่ยงจากตราสารหนี้ที่กองทุนรวมไปลงทุนที่อาจจะมีการผิดนัดชำระหนี้ คือบริษัทผู้ออกตราสารหนี้นั้นๆ ไม่สามารถนำเงินต้น/ดอกเบี้ยมาจ่ายเมื่อถึงวันที่ครบกำหนดที่ต้องจ่าย โดยมีสาเหตุมาจากบริษัทประสบภาวะขาดทุนหรือไม่มีสภาพคล่องพอที่จะมาจ่ายคืน เป็นต้น

**ความเสี่ยงจากการลงทุนในสัญญาซื้อขายล่วงหน้า (Derivatives Risk) :** ความเสี่ยงจากการที่ราคาหลักทรัพย์ที่อ้างอิงอยู่มีราคาเคลื่อนไหวในทิศทางตรงกันข้ามกับที่คาดการณ์ไว้ โดยอาจจะเกิดจากปัจจัยต่างๆ เช่น อัตราดอกเบี้ย อัตราแลกเปลี่ยน หรือปัจจัยทางเศรษฐกิจอื่นๆ ที่เกี่ยวข้อง ซึ่งส่งผลให้ราคาของสัญญาซื้อขายล่วงหน้ามีการเปลี่ยนแปลงอย่างมีนัยสำคัญความเสี่ยงจากการลงทุนในตราสารที่มีลักษณะของสัญญาซื้อขายล่วงหน้าแฝง

**ความเสี่ยงจากการเปลี่ยนแปลงของอัตราแลกเปลี่ยน (Currency Risk)** หมายถึง การเปลี่ยนแปลงของอัตราแลกเปลี่ยนมีผลกระทบต่อมูลค่าของหน่วยลงทุน เช่น กองทุนรวมลงทุนด้วยสกุลเงินดอลลาร์ ในช่วงที่เงินบาทอ่อน แต่ขายทำกำไรในช่วงที่บาทแข็ง กองทุนรวมจะได้เงินบาทกลับมาน้อยลง ในทางกลับกันหากกองทุนรวมลงทุนในช่วงที่บาทแข็งและขายทำกำไรในช่วงที่บาทอ่อน ก็อาจได้ผลตอบแทนมากขึ้นกว่าเดิมด้วยเช่นกัน ดังนั้น การป้องกันความเสี่ยงจากอัตราแลกเปลี่ยนจึงเป็นเครื่องมือสำคัญในการบริหารความเสี่ยงจากดังกล่าว ซึ่งทำได้ดังต่อไปนี้

- **ป้องกันความเสี่ยงทั้งหมด/หรือเกือบทั้งหมด :** ผู้ลงทุนไม่มีความเสี่ยงจากอัตราแลกเปลี่ยน/ผู้ลงทุนอาจมีความเสี่ยงจากอัตราแลกเปลี่ยน เนื่องจากกองทุนไม่ได้ป้องกันความเสี่ยงทั้งหมด

#### ข้อมูลอื่น ๆ

- เพื่อประโยชน์สูงสุดของการบริหารจัดการกองทุน การเสนอขายหน่วยลงทุนของกองทุนหรือการปรับเปลี่ยนหน่วยลงทุนของกองทุน ให้อยู่ในดุลยพินิจของบริษัทจัดการแต่เพียงผู้เดียว โดยบริษัทจัดการขอสงวนสิทธิที่จะรับ/ปฏิเสธที่จะเสนอขายหน่วยลงทุนของกองทุนหรือรับ/ปฏิเสธการปรับเปลี่ยนหน่วยลงทุนของกองทุนให้แก่บุคคลใดก็ได้ โดยบุคคลที่บริษัทจัดการมีวัตถุประสงค์ที่จะไม่เสนอขายหน่วยลงทุนของกองทุนการปรับเปลี่ยนหน่วยลงทุนของกองทุนให้ นั้น รวมถึงแต่ไม่จำกัดเพียงพลเมืองสหรัฐอเมริกาผู้มีถิ่นฐานอยู่ในสหรัฐอเมริกา บุคคลซึ่งปกติมีถิ่นที่อยู่ในสหรัฐอเมริกา รวมถึงกองทัพสันของบุคคลดังกล่าว และบริษัทหรือห้างหุ้นส่วนซึ่งจัดให้มีขึ้นและดำเนินกิจกรรมในสหรัฐอเมริกา

- ในกรณีที่บริษัทจัดการมีพันธสัญญา หรือข้อตกลงกับรัฐต่างประเทศ หรือหน่วยงานของรัฐต่างประเทศ หรือมีความจำเป็นจะต้องปฏิบัติตามกฎหมายของรัฐต่างประเทศ ไม่ว่าที่เกิดขึ้นแล้วในขณะนี้หรือจะเกิดขึ้นในอนาคต เช่น ดำเนินการตาม Foreign Account Tax Compliance Act (FATCA) ของประเทศสหรัฐอเมริกา เป็นต้น ผู้ถือหน่วยลงทุนได้รับทราบและตกลงยินยอมให้สิทธิแก่บริษัทจัดการที่จะปฏิบัติการและดำเนินการต่างๆ เพื่อให้เป็นไปตามพันธสัญญา หรือข้อตกลง หรือกฎหมายของรัฐต่างประเศนั้น ซึ่งรวมถึงการเปิดเผยข้อมูลต่างๆ ของผู้ถือหน่วยลงทุน การหักภาษี ณ ที่จ่ายจากเงินได้ของผู้ถือหน่วยลงทุน ตลอดจนมีสิทธิดำเนินการอื่นใดเท่าที่จำเป็นสำหรับการปฏิบัติตามพันธสัญญา หรือข้อตกลงหรือกฎหมายของรัฐต่างประเทศ

สรุปสาระสำคัญของกองทุน PIMCO Commodity Real Return Fund (กองทุนหลัก)	
โครงสร้างกองทุน	เป็นกองทุนย่อยกองทุนหนึ่งภายใต้ Umbrella Fund ชื่อกองทุน PIMCO Fund: Global Investors Series plc (ตามหนังสือชี้ชวนของกองทุนจะเรียกลักษณะของกองทุนย่อยแต่ละกองทุนย่อยว่า “sub-funds”) และอยู่ภายใต้ UCITS

## นโยบายการลงทุน

กองทุนจะลงทุนในธุรกรรม/ตราสารอนุพันธ์ (ทั้งที่กระทำในศูนย์ซื้อขายหรือนอกศูนย์ซื้อขายตราสารอนุพันธ์ (OTC)) รวมถึงการทำสัญญาแลกเปลี่ยน ตราสาร (swap agreement) ต่าง ๆ สัญญาฟิวเจอร์ สัญญาออปชั่น ตราสารที่มีลักษณะของสัญญาซื้อขายล่วงหน้าแฝง และ/หรือหุ้นกู้อนุพันธ์ที่อ้างอิงกับดัชนีสินค้าโภคภัณฑ์ จึงเพิ่มศักยภาพในการที่จะลงทุนได้ตามดัชนี รวมถึงดัชนีย่อยต่างๆ ที่อ้างอิงกลุ่มสินค้าโภคภัณฑ์ (ซึ่งอาจไม่ได้จำกัดอยู่แต่เพียงดัชนีใดดัชนีหนึ่งภายใต้ตระกูลดัชนีของดาวโจนส์-ยูบีเอส คอมมอดิตี) ตราสารเหล่านี้จะสร้างผลตอบแทนของการลงทุนในการตลาดสินค้าโภคภัณฑ์โดยไม่จำเป็นที่จะลงทุนโดยตรงในกลุ่มสินค้าโภคภัณฑ์ และลงทุนในกลุ่มตราสารหนี้ทั่วโลกที่มีอันดับความน่าเชื่อถือที่สามารถลงทุนได้ ทั้งนี้ กองทุนนี้อาจจะลงทุนในตราสารแห่งทุน รวมถึงหลักทรัพย์แปลงสภาพของผู้ออกตราสารในกลุ่มธุรกิจที่เกี่ยวข้องกับสินค้าโภคภัณฑ์

กองทุนอาจลงทุนไม่เกินร้อยละ 10 ของสินทรัพย์ในตราสารหนี้ที่ได้รับการจัดอันดับความเสี่ยงต่ำกว่า Baa โดย Moody's หรือต่ำกว่า BBB โดย S&P แต่ไม่ต่ำกว่า B โดย Moody's หรือ S&P (หรือได้รับการตัดสินโดยที่ปรึกษาการลงทุนว่ามีคุณภาพเทียบเท่า)

ระยะเวลาการลงทุนของกองทุนโดยเฉลี่ยหรือดูเรชั่น (duration) เฉลี่ยของกองทุน จะเปลี่ยนแปลงแตกต่างจากดูเรชั่นของดัชนีที่เป็นตัวชี้วัดหรือเกณฑ์มาตรฐานของกองทุนไม่เกิน 2 ปี (อาจมากกว่าหรือน้อยกว่าก็ได้)

นอกจากนี้ กองทุนอาจนำไปลงทุนในหลักทรัพย์ที่แปลงสภาพเป็นตราสารทุนได้ไม่เกินร้อยละ 25 ของมูลค่าทรัพย์สินของกองทุน และอาจลงทุนในตราสารทุนไม่เกินร้อยละ 10 ของมูลค่าทรัพย์สินของกองทุน ทั้งนี้ กองทุนจะจำกัดมูลค่าของสินทรัพย์รวมกันได้เพียง 1 ใน 3 เท่านั้น สำหรับการลงทุนในรูปแบบต่างๆรวมกัน ดังนี้ (1) ตราสารที่แปลงสภาพเป็นตราสารทุนได้ (2) ตราสารทุน (รวมถึงใบสำคัญแสดงสิทธิ) (3) บัตรเงินฝาก และ (4) ตัวแลกเปลี่ยนที่ธนาคาร ทั้งนี้ กองทุนอาจลงทุนไม่เกินร้อยละ 10 ของสินทรัพย์สุทธิ โดยแบ่งเป็นหน่วยลงทุนหรือหุ้นในรูปแบบของโครงการจัดการลงทุนต่างๆ อาจลงทุนไม่เกินร้อยละ 10 ของสินทรัพย์สุทธิในตราสารที่ไม่มีสภาพคล่อง รวมทั้งการออกเงินกู้และการโอนเงินกู้ ซึ่งร่วมสร้างสรรพคุณตราสารในตลาดเงิน และอาจลงทุนไม่เกินร้อยละ 10 ของสินทรัพย์ในหลักทรัพย์ของตลาดเกิดใหม่ต่างๆ ทั้งนี้ การใช้ตราสารอนุพันธ์ (derivative instruments) เพื่อเพิ่มประสิทธิภาพการบริหารการลงทุน (efficient portfolio management) เพื่อป้องกันความเสี่ยง (hedging) และ/หรือเพื่อวัตถุประสงค์ในการลงทุนก็ตาม อาจทำให้กองทุนแบกรับความเสี่ยงมากขึ้น (additional leveraged exposure) แต่ความเสี่ยงที่เพิ่มขึ้นดังกล่าว บริษัทจัดการจะบริหารความเสี่ยงโดยใช้หลักการมูลค่าสินทรัพย์เสี่ยง ("VaR"-Value at Risk)

วันเริ่มจัดตั้งกองทุน	วันที่ 31 สิงหาคม 2549 ภายใต้กฎหมายที่เกี่ยวข้องของประเทศไอร์แลนด์ (Ireland)
ประเทศที่กองทุนจดทะเบียน	ไอร์แลนด์ (Ireland) ซึ่งอยู่ภายใต้ UCITS
อายุกองทุน	ไม่กำหนดอายุโครงการ
สกุลเงิน	ดอลลาร์สหรัฐอเมริกา (US\$)
Share Class	Institutional Share Class
ผู้จัดการกองทุน (Manager)	PIMCO Global Advisors (Ireland) Limited Styne House, Upper Hatch Street, Dublin 2, Ireland.
ผู้สอบบัญชี (Auditor)	PricewaterhouseCoopers One Spencer Dock, North Wall Quay, Dublin 1, Ireland.
ที่ปรึกษาการลงทุน (Investment Adviser)	Pacific Investment Management Company LLC 840 Newport Center Drive, Newport Beach, California 92660, USA.  PIMCO Europe Ltd Nations House, 103 Wigmore Street, London, W1U 1QS, England.
ที่ปรึกษากฎหมาย (Legal Adviser)	Dillon Eustace 33 Sir John Rogerson's Quay, Dublin 2, Ireland.
ผู้เก็บรักษาทรัพย์สิน (Custodian)	Brown Brothers Harriman Trustee Services (Ireland) Limited Styne House, Upper Hatch Street, Dublin 2, Ireland.
มูลค่าการซื้อขายขั้นต่ำ	US\$10 ล้านดอลลาร์สหรัฐอเมริกา หรือเทียบเท่า
วันทำการซื้อขายหน่วยลงทุน	ทุกวันทำการ เว้นแต่เป็นวันหยุดของกองทุน
Bloomberg Code	PIMCPSI
ISIN Code	IE00B1BXJ858
ตัวชี้วัดผลการดำเนินงานของ กองทุน (Benchmark)	Dow Jones –UBS Commodity Index Total Return
เว็บไซต์ (website)	<a href="http://GISNAV.pimco-funds.com">http://GISNAV.pimco-funds.com</a>