

หนังสือชี้ชวนส่วนสรุปข้อมูลสำคัญ



บริษัทหลักทรัพย์จัดการกองทุนรวม บัวหลวง จำกัด

การเข้าร่วมการต่อต้านทุจริต : ได้รับการรับรอง CAC

กองทุนผสมปีซีเนียร์สำหรับวัยเกษียณ

B Senior Citizen Mixed Fund (B-SENIOR)

กองทุนรวมผสม

กองทุนที่ลงทุนแบบมีความเสี่ยงทั้งในและต่างประเทศ



คุณกำลังจะลงทุนอะไร?



กองทุนรวมนี้เหมาะกับใคร?



คุณต้องระวังอะไรเป็นพิเศษ?



สัดส่วนของประเภททรัพย์สินที่ลงทุน



ค่าธรรมเนียม



ผลการดำเนินงาน



ข้อมูลอื่นๆ

การลงทุนในกองทุนรวม **ไม่ใช่** การฝากเงิน



คุณกำลังจะลงทุนอะไร?

- **นโยบายการลงทุน:** กองทุนลงทุนทั้งในและต่างประเทศดังนี้

ส่วนการลงทุนในประเทศ

- » ตราสารหนี้ และหรือเงินฝาก โดยเฉลี่ยรอบปีบัญชีไม่น้อยกว่า 70% ของ NAV
ทั้งนี้ กองทุนอาจลงทุนใน Structured Note เฉพาะที่มีลักษณะเป็นตราสารหนี้ที่ผู้ออกมีสิทธิในการบังคับไถ่ถอนคืนก่อนกำหนด (Callable) หรือตราสารหนี้ที่ผู้ออกมีสิทธิเรียกให้ผู้ออกชำระหนี้คืนก่อนกำหนด (Puttable)
- » ตราสารทุน โดยเฉลี่ยรอบปีบัญชีไม่เกิน 30% ของ NAV
- » หน่วยลงทุนของกองทุนรวม เช่น กองทุนรวมทองคำ กองทุน Property/REITs กองทุน Infra และ/หรือกองทุน ETF เป็นต้น

ส่วนการลงทุนในต่างประเทศ (ลงทุนต่างประเทศโดยเฉลี่ยรอบปีบัญชีไม่เกิน 15% ของ NAV)

- » หน่วยลงทุนของกองทุนรวม เช่น กองทุนรวมทองคำ กองทุน Property/REITs กองทุน Infra และ/หรือกองทุน ETF เป็นต้น
- กองทุนนี้จะทำสัญญาสวอป และหรือสัญญาฟอว์เวิร์ดที่อ้างอิงกับอัตราแลกเปลี่ยนเพื่อป้องกันความเสี่ยง (Hedging) โดยขึ้นอยู่กับดุลยพินิจของผู้จัดการกองทุน

- **กลยุทธ์ในการบริหารกองทุน:**

กองทุนมีกลยุทธ์การลงทุนแบบผสม โดยคาดหวังผลตอบแทนที่สม่ำเสมอสูงกว่าอัตราเงินเฟ้อ สำหรับเงินออมของผู้ที่อยู่ในวัยเกษียณจากการผสมผสานระหว่างตราสารหนี้ซึ่งเป็นสัดส่วนหลักโดยเฉลี่ยรอบปีบัญชีไม่ต่ำกว่า 70% และแสวงหาโอกาสเพิ่มผลตอบแทนจากการลงทุนในทรัพย์สินอื่น เช่น หุ้น ทองคำ กองทุน Property/REITs และ กองทุน Infra



กองทุนรวมนี้เหมาะกับใคร?

ผู้ลงทุนที่อยู่ในวัยเกษียณอายุที่ต้องการมีเงินใช้จ่ายอย่างสม่ำเสมอ และสามารถรับความเสี่ยงได้ในระดับปานกลางค่อนข้างต่ำ โดยหวังผลตอบแทนที่กองทุนจะได้รับจากทรัพย์สินที่กองทุนลงทุน

อย่างไรก็ตาม ผู้ลงทุนทั่วไปสามารถลงทุนในกองทุนนี้ได้เช่นกัน เมื่อเห็นว่าการลงทุนในกองทุนนี้เหมาะสมกับวัตถุประสงค์การลงทุนของผู้ลงทุนและผู้ลงทุนยอมรับความเสี่ยงที่อาจเกิดขึ้นจากการลงทุนได้

กองทุนรวมนี้ไม่เหมาะกับใคร

ผู้ลงทุนที่สามารถรับความเสี่ยงได้สูงและต้องการผลตอบแทนจากการลงทุนที่สูง

ทำอย่างไรหากยังไม่เข้าใจนโยบาย และความเสี่ยงของกองทุนนี้

- อ่านหนังสือชี้ชวนฉบับเต็ม หรือสอบถามผู้สนับสนุนการขายหรือรับซื้อคืนและบริษัทจัดการ
- **อย่าลงทุน หากไม่เข้าใจลักษณะและความเสี่ยงของกองทุนรวมนี้ดีพอ**



คุณต้องระวังอะไรเป็นพิเศษ?

คำเตือนที่สำคัญ

- กองทุนอาจพิจารณาลงทุนในหรือมีไว้ซึ่งสัญญาซื้อขายล่วงหน้าที่มีตัวแปรเป็นอัตราแลกเปลี่ยนเงิน โดยมีวัตถุประสงค์เพื่อลดความเสี่ยง (hedging) ตามหลักเกณฑ์ที่สำนักงานกำหนด โดยขึ้นอยู่กับดุลยพินิจของผู้จัดการกองทุนตามความเหมาะสมกับสภาพการณ์ในแต่ละขณะ ดังนั้น กองทุนจึงมีความเสี่ยงจากความผันผวนของอัตราแลกเปลี่ยนของเงินบาทกับเงินตราต่างประเทศ และผู้ลงทุนอาจจะขาดทุนหรือได้รับกำไรจากอัตราแลกเปลี่ยน หรือได้รับเงินคืนต่ำกว่าเงินลงทุนเริ่มแรกก็ได้
- กองทุนอาจลงทุนในสัญญาซื้อขายล่วงหน้าหรือสัญญาซื้อขายล่วงหน้าแฝงได้ กองทุนจึงมีความเสี่ยงมากกว่ากองทุนรวมที่ลงทุนในหลักทรัพย์อ้างอิงโดยตรง เนื่องจากใช้เงินลงทุนในจำนวนที่น้อยกว่า จึงมีกำไร/ขาดทุนสูงกว่าการลงทุนในหลักทรัพย์อ้างอิงโดยตรง
- ความเสี่ยงจากการลงทุนต่อ (Reinvestment Risk) เนื่องจากผู้ออกหุ้นกู้อาจใช้สิทธิไถ่ถอนหุ้นกู้ก่อนกำหนด ในกรณีที่อัตราดอกเบี้ยในตลาดลดลงจนทำให้ผู้ออกหุ้นกู้สามารถระดมทุนใหม่ในต้นทุนที่ต่ำลงได้ ส่งผลให้กองทุนได้รับชำระคืนเงินก่อนกำหนดและจะต้องลงทุนในหลักทรัพย์ที่ได้ผลตอบแทนลดลงตามภาวะตลาด
- ในสถานการณ์ไม่ปกติ ผู้ถือหน่วยลงทุนอาจไม่สามารถขายคืนหน่วยลงทุน หรืออาจได้รับชำระค่าขายคืนหน่วยลงทุนล่าช้ากว่าระยะเวลาที่กำหนดไว้ในหนังสือชี้ชวน
- ผลการดำเนินงานของกองทุนรวมไม่ได้ขึ้นอยู่กับสถานะทางการเงินหรือผลการดำเนินงานของบริษัทจัดการ หรือผู้สนับสนุนการขายหรือรับซื้อคืนหน่วยลงทุน
- ในกรณีที่มีแนวโน้มว่าจะมีการขายคืนหน่วยลงทุนเกินกว่า 2 ใน 3 ของจำนวนหน่วยลงทุนที่จำหน่ายได้แล้วทั้งหมด บริษัทจัดการอาจใช้ดุลยพินิจในการเลิกกองทุนรวม และอาจยกเลิกคำสั่งซื้อขายหน่วยลงทุนที่ได้รับไว้แล้วหรือหยุดรับคำสั่งดังกล่าวได้
- กองทุนรวมอาจมีการกระจุกตัวของการถือหน่วยลงทุนของบุคคลใดเกิน 1 ใน 3 ของจำนวนหน่วยลงทุนทั้งหมด ดังนั้น หากผู้ถือหน่วยลงทุนดังกล่าวไถ่ถอนหน่วยลงทุนอาจมีความเสี่ยงให้กองทุนต้องเลิกกองทุนรวมได้ ผู้ลงทุนสามารถตรวจสอบข้อมูลการถือหน่วยลงทุนเกิน 1 ใน 3 ได้ที่ www.bblam.co.th
- ในกรณีที่บริษัทจัดการมีพันธสัญญาหรือข้อตกลงกับรัฐต่างประเทศ หรือหน่วยงานของรัฐต่างประเทศ หรือมีความจำเป็นจะต้องปฏิบัติตามกฎหมายของรัฐต่างประเทศ ไม่ว่าจะที่เกิดขึ้นแล้วในขณะนี้หรือจะเกิดขึ้นในอนาคต เช่น ดำเนินการตาม Foreign Account Tax Compliance Act (FATCA) ของประเทศสหรัฐอเมริกา เป็นต้น ผู้ถือหน่วยลงทุนได้รับทราบและตกลงยินยอมให้สิทธิแก่บริษัทจัดการที่จะปฏิบัติการและดำเนินการต่างๆ เพื่อให้เป็นไปตามพันธสัญญา หรือข้อตกลง หรือกฎหมายของรัฐต่างประเทศนั้น ซึ่งรวมถึงการเปิดเผยข้อมูลต่างๆ ของผู้ถือหน่วยลงทุน การหักภาษี ณ ที่จ่ายจากเงินได้ของผู้ถือหน่วยลงทุน ตลอดจนมีสิทธิดำเนินการอื่นใดเท่าที่จำเป็นสำหรับการปฏิบัติตามพันธสัญญา หรือข้อตกลง หรือกฎหมายของรัฐต่างประเทศ

แผนภาพแสดงตำแหน่งความเสี่ยงของกองทุนรวม



หมายเหตุ กองทุนมี net exposure ได้ทั้งในตราสารทุน ตราสารหนี้ หรือทรัพย์สินทางเลือก

ปัจจัยความเสี่ยงที่สำคัญ

ความเสี่ยงจากการผิดนัดชำระหนี้ของผู้ออกตราสาร (Credit Risk)

อันดับความน่าเชื่อถือ
ส่วนใหญ่ของกองทุนรวม

GOV/ AAA	AA, A	BBB	ต่ำกว่า BBB	Unrated
----------	-------	-----	-------------	---------

ต่ำ

สูง

หมายเหตุ: แรงกดดันที่กองทุนลงทุนในอันดับความน่าเชื่อถือนั้นเกินกว่า 20% ของ NAV

ความเสี่ยงจากความผันผวนของมูลค่าหน่วยลงทุน (Market Risk)

ความผันผวนของ
ผลการดำเนินงาน (SD)

≤5%	5-10%	10-15%	15-25%	>25%
-----	-------	--------	--------	------

ต่ำ

สูง

ความเสี่ยงจากการลงทุนกระจุกตัว (High Concentration Risk)

การลงทุนกระจุกตัว
ในผู้ออกตราสารรวม

≤10%	10-20%	20-50%	50-80%	>80%
------	--------	--------	--------	------

ต่ำ

สูง

การลงทุนกระจุกตัว
ในหมวดอุตสาหกรรมรวม

≤20%	20-50%	50-80%	>80%
------	--------	--------	------

ต่ำ

สูง

การลงทุนกระจุกตัว
รายประเทศรวม

≤20%	20-50%	50-80%	>80%
------	--------	--------	------

ต่ำ

สูง

ความเสี่ยงจากการเปลี่ยนแปลงของอัตราแลกเปลี่ยน (Currency Risk)

การป้องกันความเสี่ยง fx

ทั้งหมด/ เกือบทั้งหมด	บางส่วน	ดูเลยพินิจ	ไม่ป้องกัน
-----------------------	---------	------------	------------

ต่ำ

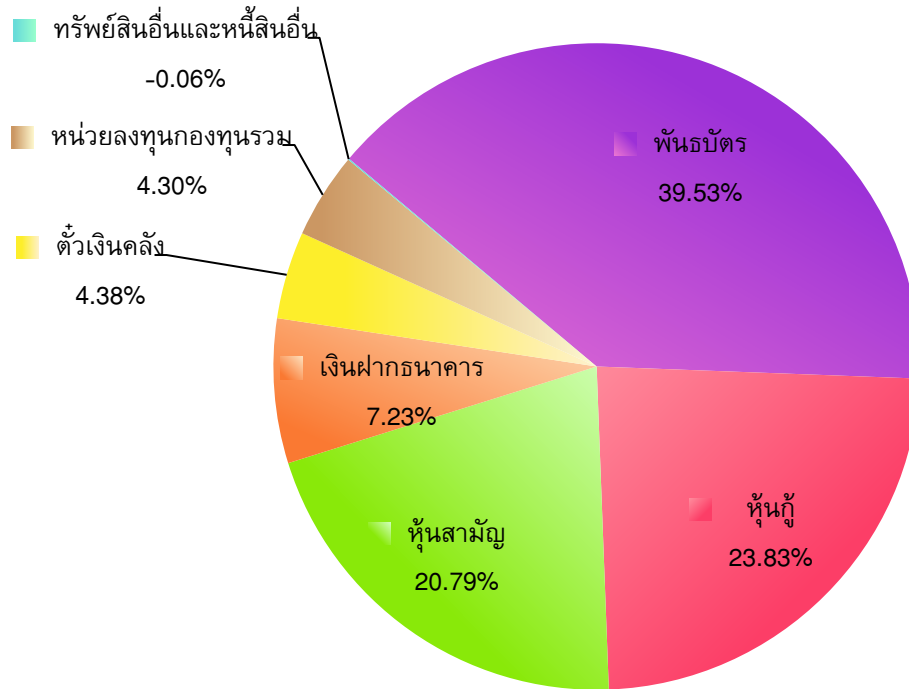
สูง

Click ดูคำอธิบายปัจจัยความเสี่ยง



สัดส่วนของประเภททรัพย์สินที่ลงทุน

% ของ NAV



ชื่อทรัพย์สินที่ลงทุนสูงสุด 5 อันดับแรก

ชื่อทรัพย์สิน	% ของ NAV
1) พันธบัตรธนาคารแห่งประเทศไทย	25.75
2) พันธบัตรรัฐบาล กระทรวงการคลัง	11.88
3) หุ้นกู้ บริษัท เจริญโภคภัณฑ์อาหาร จำกัด (มหาชน)	4.47
4) ตัวเงินค้ำ กระทรวงการคลัง	4.38
5) เงินฝากประจำ ธนาคารอาคารสงเคราะห์	4.00

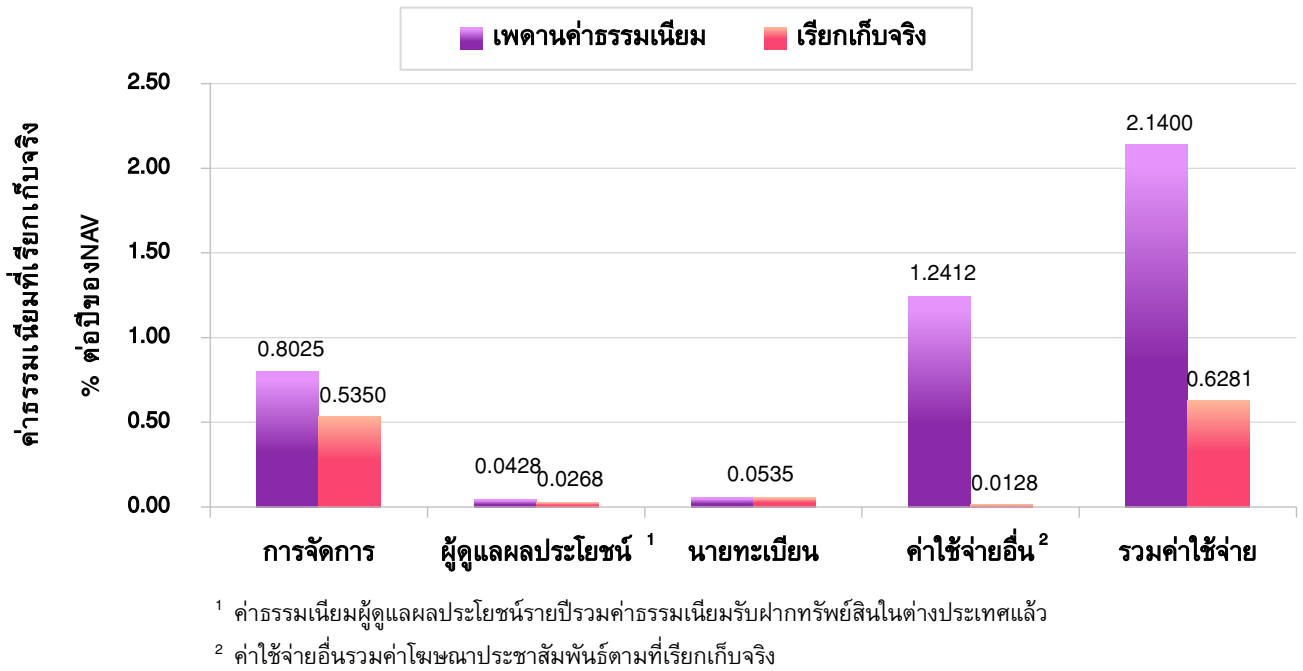
หมายเหตุ : เป็นข้อมูล ณ วันที่ 30 มิถุนายน 2564 ทั้งนี้ คุณสามารถดูข้อมูลที่เป็นปัจจุบันได้ที่ www.bblam.co.th



ค่าธรรมเนียม

*ค่าธรรมเนียมมีผลกระทบต่อผลตอบแทนที่คุณจะได้รับ
ดังนั้น คุณควรพิจารณาการเรียกเก็บค่าธรรมเนียมดังกล่าวก่อนการลงทุน*

ค่าธรรมเนียมที่เรียกเก็บจากกองทุนรวม (% ต่อปีของ NAV)



ค่าธรรมเนียมที่เรียกเก็บจากผู้ถือหน่วยลงทุน (% ของมูลค่าซื้อขาย)

รายการ	สูงสุดไม่เกิน	เรียกเก็บจริง
ค่าธรรมเนียมการขายหน่วยลงทุน	ไม่มี	ไม่มี
ค่าธรรมเนียมการรับซื้อคืนหน่วยลงทุน	ไม่มี	ไม่มี
ค่าธรรมเนียมการสับเปลี่ยนหน่วยลงทุน	ไม่มี	ไม่มี
ค่าธรรมเนียมการโอนหน่วยลงทุน	50 บาท ต่อ 1,000 หน่วย หรือเศษของ 1,000 หน่วย	50 บาท ต่อ 1,000 หน่วย หรือเศษของ 1,000 หน่วย

หมายเหตุ ค่าธรรมเนียมดังกล่าวรวมภาษีมูลค่าเพิ่ม ภาษีธุรกิจเฉพาะหรือภาษีอื่นใดแล้ว ทั้งนี้ ในปัจจุบัน ภาษีมูลค่าเพิ่มเท่ากับ 7% หากมีการเปลี่ยนแปลง บริษัทจัดการขอสงวนสิทธิ์ที่จะปรับปรุงอัตราค่าธรรมเนียมข้างต้นให้สอดคล้องกับการเปลี่ยนแปลงดังกล่าว โดยถือว่าได้รับมติจากผู้ถือหน่วยลงทุนแล้ว

ผู้ลงทุนสามารถดูข้อมูลค่าธรรมเนียมย้อนหลัง 3 ปี ในหนังสือชี้ชวนส่วนข้อมูลกองทุนรวมได้ที่ www.bblam.co.th



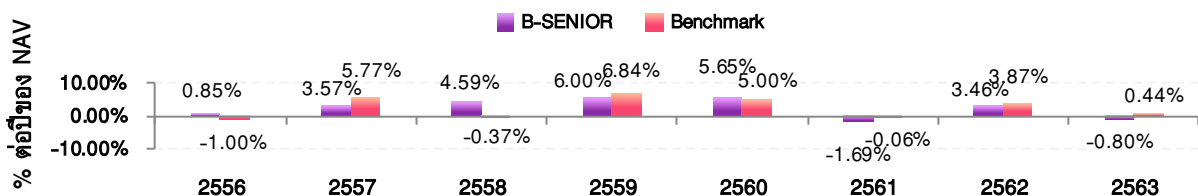
ผลการดำเนินงานในอดีต

ผลการดำเนินงานในอดีต มิได้เป็นสิ่งยืนยันถึงผลการดำเนินงานในอนาคต

1. ดัชนีชี้วัดของกองทุน (Benchmark) คือ

- 1) อัตราดอกเบี้ยเงินฝากประจำ 1 ปี วงเงินน้อยกว่า 5 ล้านบาท เฉลี่ยของ 3 ธนาคารพาณิชย์ขนาดใหญ่ ได้แก่ ธนาคารกรุงเทพ ธนาคารกสิกรไทย และธนาคารไทยพาณิชย์ หลังหักภาษี สัดส่วน 28%
- 2) ผลตอบแทนรวมสุทธิของดัชนีพันธบัตรรัฐบาล Mark-to-Market อายุ 1 - 3 ปี ของสมาคมตลาดตราสารหนี้ไทย สัดส่วน 21%
- 3) ผลตอบแทนรวมสุทธิของดัชนีพันธบัตรรัฐบาล Mark-to-Market อายุ 1 - 3 ปี ของสมาคมตลาดตราสารหนี้ไทย + 40 bps. หลังหักภาษี สัดส่วน 21%
- 4) ดัชนีผลตอบแทนรวมตลาดหลักทรัพย์แห่งประเทศไทย (SET TRI) สัดส่วน 20%
- 5) ดัชนีผลตอบแทนรวมของกองทุนรวมอสังหาริมทรัพย์และกองทรัสต์เพื่อการลงทุนในอสังหาริมทรัพย์ (PF&REIT Total Return Index) สัดส่วน 5%
- 6) ดัชนีราคาทองคำในสกุลเงินดอลลาร์สหรัฐ (LBMA Gold Price PM) ปรับด้วยอัตราแลกเปลี่ยนเพื่อคำนวณผลตอบแทนเป็นสกุลเงินบาท ณ วันที่คำนวณผลตอบแทน สัดส่วน 5%

2. ผลการดำเนินงานแบบย้อนหลังตามปีปฏิทิน



หมายเหตุ B-SENIOR จัดตั้งกองทุนเมื่อวันที่ 16 สิงหาคม 2556

3. กองทุนนี้เคยมีผลขาดทุนสูงสุด (maximum drawdown) ในช่วงเวลา 5 ปี คือ -8.84%

4. ความผันผวนของผลการดำเนินงาน (standard deviation) คือ 3.38% ต่อปี

5. ประเภทกองทุนรวมเพื่อใช้เปรียบเทียบผลการดำเนินงาน ณ จุดขาย คือ Conservative Allocation

6. ผลการดำเนินงานย้อนหลังแบบปักหมุด

• ตารางแสดงผลการดำเนินงานย้อนหลังแบบปักหมุด ณ วันที่ 30 มิถุนายน 2564

กองทุน	Year to Date	3 เดือน	Percentile	6 เดือน	Percentile	1 ปี ¹	Percentile	3 ปี ¹	Percentile	5 ปี ¹	Percentile	ตั้งแต่จัดตั้ง ¹
ผลตอบแทนกองทุนรวม	3.38%	1.51%	25.00	3.38%	25.00	4.26%	50.00	2.06%	50.00	2.70%	25.00	3.14%
ผลตอบแทนตัวชี้วัด	2.58%	0.83%	50.00	2.58%	50.00	4.49%	50.00	2.56%	25.00	2.69%	25.00	2.89%
ความผันผวนของกองทุน	3.04%	2.92%	75.00	3.04%	75.00	3.32%	75.00	3.82%	25.00	3.38%	50.00	2.90%
ความผันผวนของตัวชี้วัด	2.43%	2.30%	50.00	2.43%	50.00	2.97%	50.00	3.60%	25.00	3.00%	25.00	2.82%

หมายเหตุ วันที่จัดตั้งกองทุน 16 สิงหาคม 2556

¹ หน่วย : % ต่อปี

• ตารางแสดงผลการดำเนินงานของกลุ่ม Conservative Allocation ณ วันที่ 30 มิถุนายน 2564

Peer Percentile	Return (%)						Standard Deviation (%)					
	3M	6M	1Y	3Y	5Y	10Y	3M	6M	1Y	3Y	5Y	10Y
5th Percentile	2.56	5.33	9.81	3.49	2.99	4.72	0.90	1.08	1.14	2.63	2.08	1.28
25th Percentile	1.50	2.83	5.32	2.16	2.36	3.94	1.60	2.01	2.28	3.90	3.23	2.55
50th Percentile	0.75	2.14	3.43	1.61	1.96	3.36	2.31	2.44	3.19	4.46	3.73	3.80
75th Percentile	0.32	1.42	1.84	0.56	0.86	2.81	3.02	3.23	3.88	5.03	4.29	4.59
95th Percentile	-0.27	0.26	0.55	-0.72	0.10	1.40	5.37	5.34	5.90	6.57	6.08	6.29

หมายเหตุ คุณสามารถดูข้อมูลที่เป็นปัจจุบันได้ที่ www.bblam.co.th



ข้อมูลอื่นๆ

นโยบายการจ่ายเงินปันผล	ไม่จ่าย
ผู้ดูแลผลประโยชน์	ธนาคารทหารไทยธนชาติ จำกัด (มหาชน)
วันที่จดทะเบียน	16 สิงหาคม 2556
อายุโครงการ	ไม่กำหนด
จำนวนเงินทุนโครงการ	24,000 ล้านบาท
ชื่อและขายคืนหน่วยลงทุน	<p>วันทำการซื้อ : ทุกวันทำการ</p> <p>» บริษัทจัดการ/ ผู้สนับสนุนการขายหรือรับซื้อคืน : เวลา 8.30 — 15.30 น.</p> <p>» Bualuang iBanking/ Bangkok : ทุกวันตลอด 24 ชั่วโมง Bank Mobile Banking/ ATM/ Bualuang Phone</p> <p>มูลค่าขั้นต่ำของการซื้อครั้งแรก : 500 บาท มูลค่าขั้นต่ำของการซื้อครั้งถัดไป : 500 บาท</p> <p>วันทำการขายคืน (แบบปกติ) : ทุกวันทำการ</p> <p>» บริษัทจัดการ/ ผู้สนับสนุนการขายหรือรับซื้อคืน : เวลา 8.30 — 15.30 น.</p> <p>» Bualuang iBanking/ Bangkok : ทุกวันตลอด 24 ชั่วโมง Bank Mobile Banking/ ATM/ Bualuang Phone</p> <p>วันทำการขายคืน (แบบรายเดือน) : ส่งคำสั่งเพื่อใช้บริการ ได้ทุกวันทำการ โดยแจ้งล่วงหน้า โดยวันทำการขายคืนหน่วยลงทุนจะมี ผลในวันทำการสุดท้ายของเดือนนั้น</p> <p>» บริษัทจัดการ/ ผู้สนับสนุนการขายหรือรับซื้อคืน : เวลา 8.30 — 15.30 น.</p> <p>» Bualuang iBanking : ทุกวันตลอด 24 ชั่วโมง (ยกเว้นวันทำ การสุดท้ายของเดือน ภายใน 16.00 น.)</p> <p><u>ข้อมูลอื่นๆ สำหรับการขายคืนหน่วยลงทุน</u></p> <p>มูลค่าขั้นต่ำของการขายคืน : ไม่กำหนด</p> <p>ยอดคงเหลือขั้นต่ำ : ไม่กำหนด</p> <p>ระยะเวลาการรับเงินค่าขายคืน : ภายใน 5 วันทำการนับตั้งแต่วันทำการ ถัดจากวันทำการขายคืนหน่วยลงทุน</p> <p>วันที่คำนวณ NAV : วันที่ T (T=วันทำการซื้อขาย)</p>

	<p>คุณสามารถตรวจสอบมูลค่าทรัพย์สินรายวันได้ที่</p> <ul style="list-style-type: none"> <input checked="" type="checkbox"/> ประกาศปิดที่บริษัทจัดการ หรือผู้สนับสนุนการขายหรือรับซื้อคืน <input checked="" type="checkbox"/> หนังสือพิมพ์กรุงเทพธุรกิจ หนังสือพิมพ์ผู้จัดการ <input checked="" type="checkbox"/> Bualuang Phone โทร. 1333 <input checked="" type="checkbox"/> บลจ.บัวหลวง โทร. 0-2674-6488 กด 8 หรือ www.bblam.co.th <input checked="" type="checkbox"/> NAV Center ที่ www.thaimutualfund.com 																										
<p>รายชื่อผู้จัดการกองทุน</p>	<table border="1"> <thead> <tr> <th data-bbox="564 528 1043 584">ชื่อผู้จัดการกองทุน</th> <th data-bbox="1043 528 1527 584">วันที่เริ่มบริหารกองทุนนี้</th> </tr> </thead> <tbody> <tr><td data-bbox="564 584 1043 640">นาย พีรพงศ์ จิระเสวีจินดา</td><td data-bbox="1043 584 1527 640">16 สิงหาคม 2556</td></tr> <tr><td data-bbox="564 640 1043 696">นาง อติกานต์ พานิชเกษม</td><td data-bbox="1043 640 1527 696">16 สิงหาคม 2556</td></tr> <tr><td data-bbox="564 696 1043 752">น.ส. ชนิกานต์ ลีลาธรรมรัตน์</td><td data-bbox="1043 696 1527 752">16 สิงหาคม 2556</td></tr> <tr><td data-bbox="564 752 1043 808">น.ส. ปรียนุช คล่องคำนวณการ</td><td data-bbox="1043 752 1527 808">16 สิงหาคม 2556</td></tr> <tr><td data-bbox="564 808 1043 864">น.ส. อรุณี ศิลปการประดิษฐ์</td><td data-bbox="1043 808 1527 864">16 สิงหาคม 2556</td></tr> <tr><td data-bbox="564 864 1043 920">น.ส. ศิรารัตน์ อรุณจิตต์</td><td data-bbox="1043 864 1527 920">16 สิงหาคม 2556</td></tr> <tr><td data-bbox="564 920 1043 976">น.ส. สุดารัตน์ ทิพยเทอดธนา</td><td data-bbox="1043 920 1527 976">16 สิงหาคม 2556</td></tr> <tr><td data-bbox="564 976 1043 1032">นาย เจฟ สุวีโสภณ</td><td data-bbox="1043 976 1527 1032">16 สิงหาคม 2556</td></tr> <tr><td data-bbox="564 1032 1043 1088">น.ส. รุ่งนภา เสถียรนุกูล</td><td data-bbox="1043 1032 1527 1088">16 มิถุนายน 2558</td></tr> <tr><td data-bbox="564 1088 1043 1144">น.ส. วนาลี ตรีสัมพันธ์</td><td data-bbox="1043 1088 1527 1144">1 เมษายน 2559</td></tr> <tr><td data-bbox="564 1144 1043 1200">นาย ปัญญพัฒน์ ประคุณหังสิต</td><td data-bbox="1043 1144 1527 1200">17 กรกฎาคม 2561</td></tr> <tr><td data-bbox="564 1200 1043 1249">นาย ชัชวาล สิมะธัมมันธ์</td><td data-bbox="1043 1200 1527 1249">2 มกราคม 2563</td></tr> </tbody> </table>	ชื่อผู้จัดการกองทุน	วันที่เริ่มบริหารกองทุนนี้	นาย พีรพงศ์ จิระเสวีจินดา	16 สิงหาคม 2556	นาง อติกานต์ พานิชเกษม	16 สิงหาคม 2556	น.ส. ชนิกานต์ ลีลาธรรมรัตน์	16 สิงหาคม 2556	น.ส. ปรียนุช คล่องคำนวณการ	16 สิงหาคม 2556	น.ส. อรุณี ศิลปการประดิษฐ์	16 สิงหาคม 2556	น.ส. ศิรารัตน์ อรุณจิตต์	16 สิงหาคม 2556	น.ส. สุดารัตน์ ทิพยเทอดธนา	16 สิงหาคม 2556	นาย เจฟ สุวีโสภณ	16 สิงหาคม 2556	น.ส. รุ่งนภา เสถียรนุกูล	16 มิถุนายน 2558	น.ส. วนาลี ตรีสัมพันธ์	1 เมษายน 2559	นาย ปัญญพัฒน์ ประคุณหังสิต	17 กรกฎาคม 2561	นาย ชัชวาล สิมะธัมมันธ์	2 มกราคม 2563
ชื่อผู้จัดการกองทุน	วันที่เริ่มบริหารกองทุนนี้																										
นาย พีรพงศ์ จิระเสวีจินดา	16 สิงหาคม 2556																										
นาง อติกานต์ พานิชเกษม	16 สิงหาคม 2556																										
น.ส. ชนิกานต์ ลีลาธรรมรัตน์	16 สิงหาคม 2556																										
น.ส. ปรียนุช คล่องคำนวณการ	16 สิงหาคม 2556																										
น.ส. อรุณี ศิลปการประดิษฐ์	16 สิงหาคม 2556																										
น.ส. ศิรารัตน์ อรุณจิตต์	16 สิงหาคม 2556																										
น.ส. สุดารัตน์ ทิพยเทอดธนา	16 สิงหาคม 2556																										
นาย เจฟ สุวีโสภณ	16 สิงหาคม 2556																										
น.ส. รุ่งนภา เสถียรนุกูล	16 มิถุนายน 2558																										
น.ส. วนาลี ตรีสัมพันธ์	1 เมษายน 2559																										
นาย ปัญญพัฒน์ ประคุณหังสิต	17 กรกฎาคม 2561																										
นาย ชัชวาล สิมะธัมมันธ์	2 มกราคม 2563																										
<p>อัตราส่วนหมุนเวียนการลงทุนของกองทุนรวม (PTR)</p>	<p>0.52</p> <p>Click ดูคำอธิบาย PTR</p>																										
<p>ผู้สนับสนุนการขายหรือรับซื้อคืน</p>	<ul style="list-style-type: none"> <input checked="" type="checkbox"/> บมจ.ธนาคารกรุงเทพ โทร. 1333 <input checked="" type="checkbox"/> บมจ.หลักทรัพย์ บัวหลวง โทร. 0-2231-3777 หรือ 0-2618-1000 <input checked="" type="checkbox"/> บมจ.กรุงเทพประกันชีวิต โทร. 0-2777-8999 <input checked="" type="checkbox"/> บมจ.หลักทรัพย์ โนมูระ พัฒนสิน โทร. 0-2638-5500 <input checked="" type="checkbox"/> บจ.หลักทรัพย์ เอเชีย พลัส โทร. 0-2680-1234 <input checked="" type="checkbox"/> บมจ.หลักทรัพย์ ฟิลลิป (ประเทศไทย) โทร. 0-2635-1700 <input checked="" type="checkbox"/> บมจ.หลักทรัพย์ เกียรตินาคินภัทร โทร. 0-2305-9449 <input checked="" type="checkbox"/> บจ.หลักทรัพย์ ดีพีเอส วิคเคอร์ส (ประเทศไทย) โทร. 0-2657-7000 <input checked="" type="checkbox"/> บมจ.หลักทรัพย์ กรุงศรี โทร. 0-2659-7000 <input checked="" type="checkbox"/> บจ.หลักทรัพย์นายหน้าซื้อขายหน่วยลงทุน ฟินโนมีนา โทร. 0-2026-5100 กด 1 <input checked="" type="checkbox"/> บจ.หลักทรัพย์ ไทยพาณิชย์ โทร. 0-2949-1999 <input checked="" type="checkbox"/> บมจ.หลักทรัพย์ เคจีไอ (ประเทศไทย) โทร. 0-2658-8889 																										

ผู้สนับสนุนการขายหรือรับซื้อคืน สำหรับการซื้อขายหน่วยลงทุน ควมกรมธรรม์ประกันชีวิต (Unit Linked)	<input checked="" type="checkbox"/> บมจ.กรุงเทพประกันชีวิต โทร. 0-2777-8888
ติดต่อสอบถาม/ รับหนังสือชี้ชวน/ ร้องเรียน	บริษัทหลักทรัพย์จัดการกองทุนรวม บัวหลวง จำกัด เลขที่ 175 อาคารสารคดีทีทาวเวอร์ ชั้น 7 ชั้น 21 และ ชั้น 26 ถนนสาทรใต้ แขวงทุ่งมหาเมฆ เขตสาทร กรุงเทพมหานคร 10120 โทร. 0-2674-6488 Website: www.bblam.co.th E-mail: crm@bblam.co.th
ธุรกรรมที่อาจก่อให้เกิดความ ขัดแย้งทางผลประโยชน์	คุณสามารถตรวจสอบธุรกรรมที่อาจก่อให้เกิดความขัดแย้งทางผลประโยชน์ได้ที่ www.bblam.co.th

- การลงทุนในหน่วยลงทุนไม่ใช่การฝากเงิน รวมทั้งไม่ได้อยู่ภายใต้ความคุ้มครองของสถาบันคุ้มครองเงินฝาก จึงมีความเสี่ยงจากการลงทุนซึ่งผู้ลงทุนอาจไม่ได้รับเงินลงทุนคืนเต็มจำนวน
- ได้รับอนุมัติจัดตั้ง และอยู่ภายใต้การกำกับดูแลของสำนักงาน ก.ล.ต
- การพิจารณาร่างหนังสือชี้ชวนในการเสนอขายหน่วยลงทุนของกองทุนรวมนี้มีได้เป็นการแสดงว่าสำนักงาน ก.ล.ต. ได้รับรองถึงความถูกต้องของข้อมูลในหนังสือชี้ชวนของกองทุนรวม หรือได้ประกันราคาหรือผลตอบแทนของหน่วยลงทุนที่เสนอขายนั้น ทั้งนี้ บริษัทจัดการกองทุนรวมได้สอบถามข้อมูลในหนังสือชี้ชวนส่วนสรุปข้อมูลสำคัญ ณ วันที่ 1 กันยายน 2564 แล้วด้วยความระมัดระวังในฐานะผู้รับผิดชอบในการดำเนินการของกองทุนรวมและขอรับรองว่าข้อมูลดังกล่าวถูกต้องไม่เป็นเท็จ และไม่ทำให้ผู้อื่นสำคัญผิด

ข้อกำหนดสำหรับการซื้อขายหน่วยลงทุนควมกรมธรรม์ประกันชีวิต (Unit Linked)

บริษัทประกันชีวิต หรือผู้สนับสนุน การขายหรือรับซื้อคืน	<input checked="" type="checkbox"/> บมจ.กรุงเทพประกันชีวิต โทร. 0-2777-8888
การซื้อขายและขายคืนหน่วยลงทุน	<p>วันทำการซื้อ : ทุกวันทำการซื้อขายของกองทุน</p> <p>มูลค่าขั้นต่ำของการซื้อครั้งแรก : ไม่กำหนด</p> <p>มูลค่าขั้นต่ำของการซื้อครั้งถัดไป : ไม่กำหนด</p> <p>วันทำการขายคืน : ทุกวันทำการซื้อขายของกองทุน</p> <p>มูลค่าขั้นต่ำของการขายคืน : ไม่กำหนด</p> <p>ยอดคงเหลือขั้นต่ำ : ไม่กำหนด</p> <p>ระยะเวลาการรับเงินค่าขายคืน : ภายใน 5 วันทำการนับตั้งแต่วันที่ทำการ ถัดจากวันทำการขายคืนหน่วยลงทุน</p> <p>วันที่คำนวณ NAV : วันที่ T (T=วันทำการซื้อขาย)</p>
ค่าธรรมเนียมที่เรียกเก็บจากผู้ลงทุน	<p>ค่าธรรมเนียมการขาย : ไม่มี</p> <p>ค่าธรรมเนียมการรับซื้อคืน : ไม่มี</p> <p>ทั้งนี้ บริษัทประกันชีวิตอาจพิจารณาเรียกเก็บค่าธรรมเนียม หรือค่าใช้จ่ายอื่นๆ เพิ่มเติมตามเงื่อนไขที่ระบุไว้ในกรมธรรม์ประกันชีวิตควมหน่วยลงทุน หรือตามที่ บริษัทประกันชีวิตกำหนด</p>

- การลงทุนในรูปแบบกรมธรรม์ประกันชีวิตควมหน่วยลงทุน คือ การที่ผู้ลงทุนขอทำประกันชีวิตกับบริษัทประกันชีวิต และบริษัทประกันชีวิตจะนำเงินค่าเบี้ยประกันชีวิตส่วนหนึ่งหรือทั้งหมดไปลงทุนในกองทุนรวมตามที่ผู้ลงทุนเลือกจากรายชื่อกองทุนรวมที่บริษัทประกันชีวิตกำหนดไว้ โดยสัดส่วนของเงินค่าเบี้ยประกันชีวิตที่จะนำไปลงทุนในกองทุนรวมจะเป็นเท่าใดขึ้นอยู่กับหลักเกณฑ์ และเงื่อนไขที่กำหนดไว้ในกรมธรรม์ ทั้งนี้ เงินค่าเบี้ยประกันชีวิตที่นำไปลงทุนในกองทุนรวมอาจเปลี่ยนแปลงเพิ่มขึ้นหรือลดลงได้ตลอดเวลาตาม ผลการดำเนินงานของกองทุนรวมที่ผู้ลงทุนเลือกไว้ อนึ่งผลตอบแทนและผลการดำเนินการจากการซื้อกรมธรรม์ประกันชีวิตควมหน่วยลงทุน อาจมีความแตกต่างกับการซื้อหน่วยลงทุนของกองทุนนี้เพียงอย่างเดียว อันเนื่องมาจากการคิดค่าใช้จ่ายและค่าธรรมเนียมที่แตกต่างกัน หรือเงื่อนไขที่บริษัทจัดการ และ/หรือบริษัทประกันชีวิตกำหนด
- ผู้ลงทุนสามารถลงทุนในกองทุนนี้ในรูปแบบของกรมธรรม์ประกันชีวิตควมหน่วยลงทุนได้ โดยติดต่อบริษัทประกันชีวิตที่บริษัทจัดการกำหนด ทั้งนี้ การซื้อขายกรมธรรม์ประกันชีวิตควมหน่วยลงทุนอาจมีข้อกำหนดและวิธีปฏิบัติ รวมถึงได้รับสิทธิประโยชน์แตกต่างไปจากการซื้อขายกองทุนเพียงอย่างเดียว ผู้ลงทุนจึงควรศึกษารายละเอียดในเอกสารประกอบการขายกรมธรรม์ประกันชีวิตควมหน่วยลงทุนก่อนการตัดสินใจลงทุน
- กรณีผู้ลงทุนที่ซื้อกรมธรรม์ประกันชีวิตควมการลงทุน จะได้รับเงินค่าขายคืนหน่วยลงทุนจากบริษัทประกันชีวิตภายใน 5 วันทำการนับตั้งแต่วันที่ทำการถัดจากวันทำการรับซื้อคืนหน่วยลงทุน หรือเป็นไปตามเกณฑ์ที่สำนักงานคณะกรรมการ ก.ล.ด. คณะกรรมการกำกับตลาดทุน และ/หรือคณะกรรมการ ก.ล.ด. หรือหน่วยงานที่เกี่ยวข้อง ประกาศกำหนด หรือที่เห็นชอบให้ดำเนินการเป็นอย่างอื่นได้ โดยมีวิธีการชำระเงินค่าขายคืนหน่วยลงทุนซึ่งเป็นไปตามที่บริษัทประกันชีวิตกำหนดไว้ในกรมธรรม์ประกันชีวิตควมหน่วยลงทุน
- โปรดศึกษารายละเอียดได้ในหนังสือชี้ชวนส่วนข้อมูลกองทุนรวม

คำอธิบายเพิ่มเติม

ปัจจัยความเสี่ยง

- **ความเสี่ยงจากการผิดนัดชำระหนี้ของผู้ออกตราสาร (Credit Risk)** หมายถึง การพิจารณาจากอันดับความน่าเชื่อถือของตราสารที่ลงทุน (Credit rating) ซึ่งเป็นข้อมูลบอกระดับความสามารถในการชำระหนี้ โดยพิจารณาจากผลการดำเนินงานที่ผ่านมาและฐานะทางการเงินของผู้ออกตราสาร ทั้งนี้ Credit rating ของหุ้นกู้ระยะยาวมีความหมายโดยย่อ ดังต่อไปนี้

ระดับการลงทุน	TRIS	Fitch	Moody's	S&P	คำอธิบาย
ระดับที่น่าลงทุน	AAA	AAA(tha)	Aaa	AAA	อันดับเครดิตสูงที่สุด มีความเสี่ยงต่ำที่สุดที่จะไม่สามารถชำระหนี้ได้ตามกำหนด
	AA	AA(tha)	Aa	AA	อันดับเครดิตรองลงมา และถือว่ามีความเสี่ยงต่ำมากที่จะไม่สามารถชำระหนี้ได้ตามกำหนด
	A	A(tha)	A	A	ความเสี่ยงต่ำที่จะไม่สามารถชำระหนี้ได้ตามกำหนด
	BBB	BBB(tha)	Baa	BBB	ความเสี่ยงปานกลางที่จะไม่สามารถชำระหนี้ได้ตามกำหนด
ระดับที่ต่ำกว่าน่าลงทุน	ต่ำกว่า BBB	ต่ำกว่า BBB(tha)	ต่ำกว่า Baa	ต่ำกว่า BBB	ความเสี่ยงสูงที่จะไม่สามารถชำระหนี้ได้ตามกำหนด

- **ความเสี่ยงจากความผันผวนของมูลค่าหน่วยลงทุน (Market Risk)**
 - **กรณีตราสารหนี้** เกิดจากการเปลี่ยนแปลงของอัตราดอกเบี้ยซึ่งขึ้นกับปัจจัยภายนอก เช่น สภาวะเศรษฐกิจ การลงทุน ปัจจัยทางการเมืองทั้งในและต่างประเทศ เป็นต้น โดยราคาตราสารหนี้จะเปลี่ยนแปลงในทิศทางตรงกันข้ามกับการเปลี่ยนแปลงของอัตราดอกเบี้ย เช่น หากอัตราดอกเบี้ยในตลาดเงินมีแนวโน้มปรับตัวสูงขึ้น อัตราดอกเบี้ยของตราสารหนี้ที่ออกใหม่ก็จะสูงขึ้นด้วย ดังนั้น ราคาตราสารหนี้ที่ออกมาก่อนหน้าจะมีการซื้อขายในระดับราคาที่ต่ำลง โดยกองทุนรวมที่มีอายุเฉลี่ยของทรัพย์สินที่ลงทุน (Portfolio duration) สูง จะมีโอกาสเผชิญกับการเปลี่ยนแปลงของราคามากกว่ากองทุนรวมที่มี Portfolio duration ต่ำกว่า
 - **กรณีตราสารทุน** ความเสี่ยงที่มูลค่าของหลักทรัพย์ที่กองทุนรวมลงทุนจะเปลี่ยนแปลงเพิ่มขึ้นหรือลดลงจากปัจจัยภายนอก เช่น สภาวะเศรษฐกิจการลงทุน ปัจจัยทางการเมืองทั้งในและต่างประเทศ เป็นต้น ซึ่งพิจารณาได้จากค่า Standard Deviation (SD) ของกองทุนรวม หากกองทุนรวมมีค่า SD สูง แสดงว่ากองทุนรวมมีความผันผวนจากการเปลี่ยนแปลงของราคาหลักทรัพย์สูง
- **ความเสี่ยงจากการลงทุนกระจุกตัวในผู้ออกรายใดรายหนึ่ง (High Issuer Concentration Risk)** หมายถึง ความเสี่ยงที่พิจารณาจากการลงทุนแบบกระจุกตัวในตราสารของผู้ออกตราสาร คู่สัญญา หรือ บุคคลอื่นที่มีภาระผูกพันตามตราสารหรือสัญญานั้น รายใดรายหนึ่งมากกว่า 10% ของ NAV รวมกัน
ทั้งนี้ การลงทุนแบบกระจุกตัวดังกล่าวไม่รวมถึงกรณีการลงทุนในทรัพย์สินดังนี้
 1. ตราสารหนี้ภาครัฐไทย
 2. ตราสารหนี้ภาครัฐต่างประเทศที่มีการจัดอันดับความน่าเชื่อถืออยู่ในอันดับที่สามารถลงทุนได้
 3. เงินฝากหรือตราสารเทียบเท่าเงินฝากที่ผู้รับฝากหรือผู้ออกตราสารที่มีการจัดอันดับความน่าเชื่อถืออยู่ในอันดับที่สามารถลงทุนได้

ปัจจัยความเสี่ยง (ต่อ)

- **ความเสี่ยงจากการลงทุนกระจุกตัวในหมวดอุตสาหกรรมใดอุตสาหกรรมหนึ่ง (High Sector Concentration Risk)** เกิดจากกองทุนลงทุนในบางหมวดอุตสาหกรรมมากกว่า 20% ของ NAV รวมกัน ซึ่งหากเกิดเหตุการณ์ที่ส่งผลกระทบต่ออุตสาหกรรมนั้น กองทุนดังกล่าวอาจมีผลการดำเนินงานที่ผันผวนมากกว่ากองทุนที่กระจายการลงทุนในหลายหมวดอุตสาหกรรม
- **ความเสี่ยงจากการกระจุกตัวลงทุนในประเทศใดประเทศหนึ่ง (High Country Concentration Risk)** เกิดจากกองทุนลงทุนในประเทศใดประเทศหนึ่งมากกว่า 20% ของ NAV รวมกัน ซึ่งหากเกิดเหตุการณ์ที่ส่งผลกระทบต่อประเทศดังกล่าว เช่น การเมือง เศรษฐกิจ สังคม เป็นต้น กองทุนดังกล่าวอาจมีผลการดำเนินงานที่ผันผวนมากกว่ากองทุนที่กระจายการลงทุนในหลายประเทศ
- **ความเสี่ยงจากการเปลี่ยนแปลงของอัตราแลกเปลี่ยน (Currency Risk)** หมายถึง การเปลี่ยนแปลงของอัตราแลกเปลี่ยนมีผลกระทบต่อมูลค่าของหน่วยลงทุน เช่น กองทุนรวมลงทุนด้วยสกุลเงินดอลลาร์ในช่วงที่เงินบาทอ่อน แต่ขายทำกำไรในช่วงที่บาทแข็ง กองทุนรวมจะได้เงินบาทกลับมาน้อยลง ในทางกลับกันหากกองทุนรวมลงทุน ในช่วงที่บาทแข็งและขายทำกำไรในช่วงที่บาทอ่อนก็อาจได้ผลตอบแทนมากขึ้นกว่าเดิมด้วยเช่นกัน ดังนั้น การป้องกันความเสี่ยงจากอัตราแลกเปลี่ยนจึงเป็นเครื่องมือสำคัญในการบริหารความเสี่ยงจากดังกล่าว ซึ่งทำได้ดังต่อไปนี้
 - ป้องกันความเสี่ยงทั้งหมดหรือเกือบทั้งหมด: ผู้ลงทุนไม่มีความเสี่ยงจากอัตราแลกเปลี่ยน
 - ป้องกันความเสี่ยงบางส่วน โดยต้องระบุสัดส่วนการป้องกันความเสี่ยงไว้อย่างชัดเจน: ผู้ลงทุนอาจมีความเสี่ยงจากอัตราแลกเปลี่ยน
 - อาจป้องกันความเสี่ยงตามดุลยพินิจของผู้จัดการกองทุนรวม: ผู้ลงทุนอาจมีความเสี่ยงจากอัตราแลกเปลี่ยนเนื่องจากการป้องกันความเสี่ยงขึ้นอยู่กับดุลยพินิจของผู้จัดการกองทุนรวมในการพิจารณาว่าจะป้องกันความเสี่ยงหรือไม่
 - ไม่ป้องกันความเสี่ยงเลย: ผู้ลงทุนมีความเสี่ยงจากอัตราแลกเปลี่ยน

อัตราส่วนหมุนเวียนการลงทุนของกองทุนรวม (PTR)

คำนวณจากมูลค่าที่ต่ำกว่าระหว่างผลรวมของมูลค่าการซื้อขายทรัพย์สินกับผลรวมของมูลค่าการขายทรัพย์สินที่กองทุนรวมลงทุนในรอบระยะเวลาบัญชีที่ผ่านมาหารด้วยมูลค่าทรัพย์สินสุทธิเฉลี่ยของกองทุนรวมในรอบระยะเวลาเดียวกัน เพื่อให้ผู้ลงทุนทราบถึงปริมาณการซื้อขายทรัพย์สิน และสะท้อนกลยุทธ์การลงทุนของกองทุน เช่น กองทุน Passive Management จะมี PTR ต่ำ ในขณะที่กองทุน Active Management จะมี PTR สูง ดังนั้น ทรัพย์สินที่นำมาคำนวณรวมใน PTR จึงควรเป็นทรัพย์สินประเภทที่โดยลักษณะแล้วจะมีการซื้อขายเปลี่ยนมือเพื่อการลงทุน เช่น ตราสารทุน ตราสารหนี้ เป็นต้น