

# หนังสือชี้ชวนส่วนสรุปข้อมูลสำคัญ

ข้อมูล ณ วันที่ 31 ธันวาคม 2563



กองทุนเปิดพริન્ซิเพิล เกาหลี อีควิตี้

Principal Korea Equity Fund

PRINCIPAL KEQ

กองทุนตราสารทุน

บริษัทหลักทรัพย์จัดการกองทุน พริન્ซิเพิล จำกัด

กองทุนรวมหน่วยลงทุนประเภท Feeder Fund

การเข้าร่วมต่อต้านทุจริต : ได้รับการรับรอง CAC

กองทุนรวมที่เห็นลงทุนแบบมีความเสี่ยงต่างประเทศ



คุณกำลังจะลงทุนอะไร?



กองทุนรวมนี้เหมาะกับใคร?



คุณต้องระวังอะไรเป็นพิเศษ?



สัดส่วนของประเภททรัพย์สินที่ลงทุน



ค่าธรรมเนียม



ผลการดำเนินงาน



ข้อมูลอื่น ๆ

การลงทุนในกองทุนรวมไม่ใช่การฝากเงิน



## คุณกำลังจะลงทุนอะไร?

### นโยบายการลงทุน

1. กองทุนมีนโยบายนำเงินที่ได้จากการระดมทุนไปลงทุนในหน่วยลงทุนของกองทุน iShare MSCI South Korea ETF เพียงกองทุนเดียว ซึ่งกองทุนหลัก (Master Fund) มุ่งลงทุนให้เป็นไปตามดัชนี MSCI Korea 25/50 (ดัชนีอ้างอิง) ซึ่งประกอบไปด้วยหุ้นที่ซื้อขายในตลาดหลักทรัพย์เกาหลี ดัชนีที่อ้างอิงคือดัชนีที่ถ่วงน้ำหนักด้วยมูลค่าหลักทรัพย์ตามราคาตลาด (free float adjusted market capitalization-weighted) การกำหนดน้ำหนักต่อผู้ออกหลักทรัพย์แต่ละรายไม่เกิน 25% ของน้ำหนักดัชนีอ้างอิง และน้ำหนักของผู้ออกแต่ละรายไม่เกิน 5% รวมทั้งหมดจะต้องไม่เกิน 50% ของน้ำหนักดัชนีอ้างอิง ดัชนีอ้างอิงจะรวมถึงบริษัทขนาดใหญ่และขนาดกลาง ซึ่งอาจมีการเปลี่ยนแปลงได้เมื่อเวลาผ่านไป

กองทุนหลักจะลงทุนอย่างน้อย 80% ของทรัพย์สินในหลักทรัพย์ของดัชนีอ้างอิง และใน depositary receipts ที่เป็นตัวแทนของหลักทรัพย์ในดัชนีอ้างอิง ส่วนที่เหลือกองทุนอาจไปลงทุนในหลักทรัพย์ที่ไม่ได้เป็นส่วนประกอบของดัชนีอ้างอิงที่บริษัทจัดการเชื่อว่าช่วยให้กองทุนเป็นไปตามดัชนีอ้างอิง และการลงทุนอื่นๆ ซึ่งรวมถึงสัญญาฟิวเจอร์ ออปชั่น บนสัญญาฟิวเจอร์ ออปชั่น และสวอปประเภทอื่นๆ ซึ่งเกี่ยวข้องกับดัชนีอ้างอิง เงินสด และตราสารเทียบเท่าเงินสด รวมถึงหน่วยลงทุนของกองทุนตลาดเงิน (Money Market Funds) โดยกองทุนหลักมุ่งให้ผลตอบแทนเป็นไปตามดัชนีอ้างอิงก่อนค่าธรรมเนียมและค่าใช้จ่ายของกองทุน

2. ส่วนที่เหลืออาจพิจารณาการลงทุนในตราสารหนี้ที่มีลักษณะคล้ายเงินฝาก เงินฝาก ตราสารหนี้ในประเทศที่มีอายุไม่เกิน 1 ปี โดยมีวัตถุประสงค์เพื่อสำรองเงินไว้สำหรับการดำเนินงาน ธุรกรรมลงทุน หรือรักษาสภาพคล่องของกองทุน และบริษัทจัดการอาจจะลงทุนในเงินฝากต่างประเทศ รวมทั้งลงทุนในหลักทรัพย์ หรือทรัพย์สินอื่น หรือการหาผลตอบแทนโดยวิธีอื่นตามที่ระบุไว้ในโครงการหรือตามที่คณะกรรมการ ก.ล.ต. หรือสำนักงานคณะกรรมการ ก.ล.ต. ประกาศกำหนด
3. ในส่วนของการลงทุนในประเทศกองทุนอาจลงทุนในสัญญาซื้อขายล่วงหน้า (Derivatives) เพื่อป้องกันความเสี่ยงจากอัตราแลกเปลี่ยน (hedging) โดยขึ้นอยู่กับดุลยพินิจของผู้จัดการกองทุน ซึ่งพิจารณาจากสถานะของตลาดการเงินในขณะนั้น และปัจจัยอื่นที่เกี่ยวข้อง เช่น ทิศทางของค่าเงิน ค่าใช้จ่ายในการป้องกันความเสี่ยงเป็นต้น อย่างไรก็ตามหากผู้จัดการกองทุนพิจารณาว่า การป้องกันความเสี่ยงอัตราแลกเปลี่ยนอาจไม่เป็นไปเพื่อประโยชน์ของผู้ถือหน่วย หรือทำให้ผู้ถือหน่วยลงทุนเสียประโยชน์ที่อาจได้รับ ผู้จัดการกองทุนอาจไม่ป้องกันความเสี่ยงจากอัตราแลกเปลี่ยนก็ได้

### กองทุนมีกลยุทธ์การลงทุน

ลงทุนในหน่วยลงทุนของกองทุน iShare MSCI South Korea ETF (“กองทุนหลัก”) เพื่อให้ผลตอบแทนเทียบเคียงกับกองทุนหลัก (Passive Management) ส่วนกองทุนหลัก มุ่งหวังให้ผลประกอบการเคลื่อนไหวตามดัชนีชี้วัด (Passive Management/Index Tracking)



## กองทุนรวมนี้เหมาะกับใคร?

- ผู้ลงทุนที่สามารถรับความผันผวนของราคาหุ้นที่กองทุนหลักไปลงทุน ซึ่งอาจจะปรับตัวเพิ่มสูงขึ้น หรือลดลงจนต่ำกว่ามูลค่าที่ลงทุนและทำให้ขาดทุนได้
- ผู้ที่สามารถลงทุนในระยะกลางถึงระยะยาว โดยคาดหวังผลตอบแทนในระยะยาวที่ดีกว่าการลงทุนในตราสารหนี้ทั่วไป
- เหมาะสำหรับผู้ที่ต้องการแสวงหาโอกาสในการสร้างผลตอบแทนจากการลงทุนในตราสารทุน โดยเข้าใจความผันผวนและยอมรับความเสี่ยงของการลงทุนในตราสารทุนในต่างประเทศได้
- บุคคลธรรมดาที่ต้องการการลงทุนที่ผลตอบแทนไม่เสียภาษี

### กองทุนรวมนี้ไม่เหมาะกับใคร

- ผู้ลงทุนที่เน้นการได้รับผลตอบแทนในจำนวนเงินที่แน่นอนหรือรักษาเงินต้นให้อยู่ครบ



## ทำอย่างไรหากยังไม่เข้าใจนโยบาย และความเสี่ยงของกองทุนนี้

- อ่านหนังสือชี้ชวนฉบับเต็มหรือสอบถามผู้สนับสนุนการขายและบริษัทจัดการ
- **อย่าลงทุนหากไม่เข้าใจลักษณะและความเสี่ยงของกองทุนรวมนี้ดีพอ**



## คุณต้องระวังอะไรเป็นพิเศษ?

- กองทุนหลักลงทุนกระจุกตัวในประเทศเกาหลี ผู้ลงทุนจึงควรพิจารณาการกระจายความเสี่ยงของพอร์ตการลงทุนโดยรวมของตนเองด้วย
- เนื่องจากกองทุนมีนโยบายลงทุนในต่างประเทศ กองทุนอาจมีความเสี่ยงด้านอัตราแลกเปลี่ยน ผู้ลงทุนอาจขาดทุนหรือได้รับกำไรจากอัตราแลกเปลี่ยน/หรือได้รับเงินคืนต่ำกว่าเงินลงทุนเริ่มแรกได้
- กองทุนหลักอาจลงทุนในสัญญาซื้อขายล่วงหน้าเพื่อแสวงหาผลประโยชน์ตอบแทน (Efficient Portfolio Management) โดยพิจารณาจากสภาวะตลาดในขณะนั้น กฎข้อบังคับ และปัจจัยอื่น ๆ ที่เกี่ยวข้อง เช่น ทิศทางของราคาหลักทรัพย์ อัตราดอกเบี้ย อัตราแลกเปลี่ยน และค่าใช้จ่ายในการป้องกันความเสี่ยงที่เกี่ยวข้อง จึงมีความเสี่ยงมากกว่ากองทุนรวมอื่น
- กองทุนอาจลงทุนในหรือมีไว้ซึ่งสัญญาซื้อขายล่วงหน้า ที่มีได้มีวัตถุประสงค์เพื่อลดความเสี่ยง ทำให้กองทุนรวมนี้มีความเสี่ยงมากกว่ากองทุนรวมอื่นที่ลงทุนในหลักทรัพย์อ้างอิงโดยตรง เนื่องจากใช้เงินลงทุนในจำนวนที่น้อยกว่าจึงมีกำไร/ขาดทุนสูงกว่าการลงทุนในหลักทรัพย์อ้างอิงโดยตรง จึงเหมาะสมกับผู้ลงทุนที่ต้องการผลตอบแทนสูงและรับความเสี่ยงได้สูงกว่าผู้ลงทุนทั่วไป
- การเปลี่ยนแปลงของอัตราแลกเปลี่ยนเงินตราต่างประเทศ โดยกองทุนอาจลงทุนในสัญญาซื้อขายล่วงหน้า (Derivatives) เพื่อป้องกันความเสี่ยงที่เกี่ยวข้องกับอัตราแลกเปลี่ยนเงินตรา ที่อาจเกิดขึ้นได้จากการลงทุนในต่างประเทศตามความเหมาะสมและสภาวะการณ์ในแต่ละขณะขึ้นอยู่กับดุลยพินิจที่ผู้จัดการกองทุนเห็นเหมาะสม ซึ่งกองทุนอาจได้รับผลขาดทุนจากอัตราแลกเปลี่ยนหรือได้รับเงินคืนต่ำกว่าเงินลงทุนเริ่มแรกได้
- กองทุนหลักมีแนวทางการบริหารจัดการแบบเชิงรับให้ผลตอบแทนใกล้เคียงกับผลตอบแทนของดัชนี MSCI Korea 25/50 โดยผู้จัดการกองทุนไม่มีสิทธิคัดเลือกหลักทรัพย์รายตัวเพื่อลงทุนเอง หรือไม่สามารถบริหารการลงทุนแบบปกป้อง (defensive positions) ดังนั้นหากดัชนี MSCI Korea 25/50 ปรับตัวลงจะส่งผลให้หน่วยลงทุนของกองทุนหลักปรับตัวลงเช่นกัน

## แผนภาพแสดงตำแหน่งความเสี่ยงของกองทุนรวม



## ปัจจัยความเสี่ยงที่สำคัญ

### ความเสี่ยงจากความผันผวนของราคาหลักทรัพย์

ความผันผวนของผลการดำเนินงาน (SD)	<5%	5-10%	10-15%	15-25%	>25%
	ต่ำ				สูง

\*ค่าSD แสดงความผันผวนของกองทุนย้อนหลัง 5 ปี (หรือตั้งแต่จัดตั้งกองทุน กรณียังไม่ครบ5ปี)

### ความเสี่ยงจากการเปลี่ยนแปลงของอัตราแลกเปลี่ยน

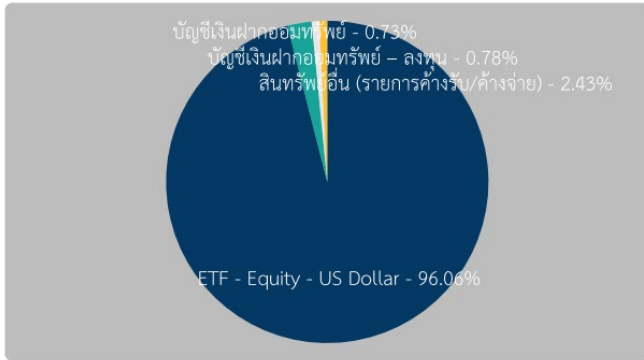
การป้องกันความเสี่ยง FX	ทั้งหมด/เกือบทั้งหมด	บางส่วน	ดูเลยพินิจ	ไม่ป้องกัน
	ต่ำ			สูง

### ความเสี่ยงจากการกระจุกตัวลงทุนในผู้ออกตราสารใดรายหนึ่ง

การกระจุกตัวลงทุนในผู้ออกตราสาร (High Issuer Concentration Risk)	$\leq 10\%$	10-20%	20-50%	50-80%	>80%
---	-------------	--------	--------	--------	------

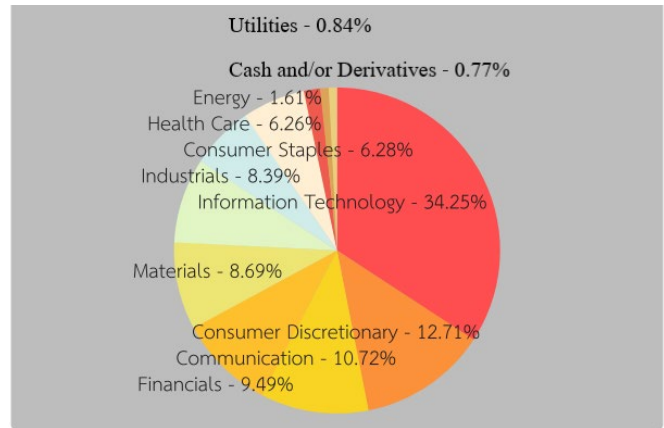


## สัดส่วนของประเภททรัพย์สินที่ลงทุน



### Principal Korea Equity Fund

เป็นข้อมูล ณ วันที่ 31 ธันวาคม 2563



### iShares MSCI South Korea ETF

เป็นข้อมูล ณ วันที่ 30 พฤศจิกายน 2563

## ชื่อทรัพย์สินและการลงทุนสูงสุด 5 อันดับแรก

ชื่อทรัพย์สิน	%ของ NAV
IShares MSCI South Korea Index : EWY US	96.06
สินทรัพย์อื่น (รายการค้างรับ/ค้างจ่าย)	2.43
ธนาคารสแตนดาร์ดชาร์เตอร์ด (ไทย) จำกัด (มหาชน)	0.78
เงินฝากออมทรัพย์ - ลงทุน (USD)	0.73

หมายเหตุ : เป็นข้อมูล ณ วันที่ 31 ธันวาคม 2563

ชื่อทรัพย์สิน	%ของ NAV
Samsung Electronics Ltd	22.72
SK hynix Inc	5.41
NAVER Corp.	4.33
LG Chem Ltd	3.61
Hyundai Motor	3.28

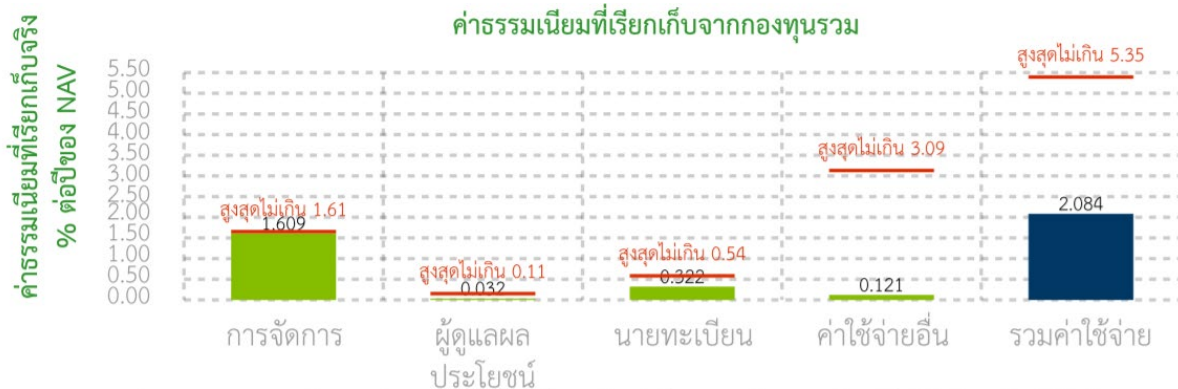
หมายเหตุ : เป็นข้อมูล ณ วันที่ 30 พฤศจิกายน 2563



# ค่าธรรมเนียม

**\*ค่าธรรมเนียมมีผลกระทบต่อผลตอบแทนที่คุณจะได้รับ  
ดังนั้น คุณควรพิจารณาการเรียกเก็บค่าธรรมเนียมดังกล่าวก่อนการลงทุน \***

## ค่าธรรมเนียมที่เรียกเก็บจากกองทุนรวม (% ต่อปีของ NAV)\*\*




หมายเหตุ: \*ข้อมูล 1 เม.ย. 62 - 31 มี.ค. 63; ค่าธรรมเนียมเป็นอัตราที่รวมภาษีมูลค่าเพิ่ม ภาษาธุรกิจเฉพาะ หรือภาษีอื่นใดในทำนองเดียวกันไว้แล้ว

ทั้งนี้ เพื่อประโยชน์ของกองทุน ในกรณีที่มีการรับค่าธรรมเนียมอันเกิดจากกองทุนรวมในต่างประเทศที่กองทุนนี้ไปลงทุน บริษัทจัดการจะจ่ายคืนในรูปแบบใด ๆ ให้แก่กองทุนนี้ (ถ้ามี)

## ค่าธรรมเนียมที่เรียกเก็บจากผู้ถือหน่วย (% ของมูลค่าซื้อขาย)

รายการ	สูงสุดไม่เกิน	ปัจจุบัน
ค่าธรรมเนียมการขาย	ไม่เกินร้อยละ 2.14	1.50
ค่าธรรมเนียมการรับซื้อคืน	ไม่เกินร้อยละ 1.07	ไม่เรียกเก็บ
ค่าธรรมเนียมการสับเปลี่ยนหน่วยลงทุน	ตามเงื่อนไขการขายและรับซื้อคืนหน่วยลงทุน	ตามเงื่อนไขการขายและรับซื้อคืนหน่วยลงทุน
ค่าธรรมเนียมการโอนหน่วย	ตามที่นายทะเบียนเรียกเก็บ	ตามที่นายทะเบียนเรียกเก็บ
ค่าธรรมเนียมการออกเอกสารแสดงสิทธิในหน่วยลงทุน	ตามที่นายทะเบียนเรียกเก็บ	ตามที่นายทะเบียนเรียกเก็บ

หมายเหตุ: ค่าธรรมเนียมเป็นอัตราที่รวมภาษีมูลค่าเพิ่ม ภาษาธุรกิจเฉพาะ หรือภาษีอื่นใดในทำนองเดียวกันไว้แล้ว



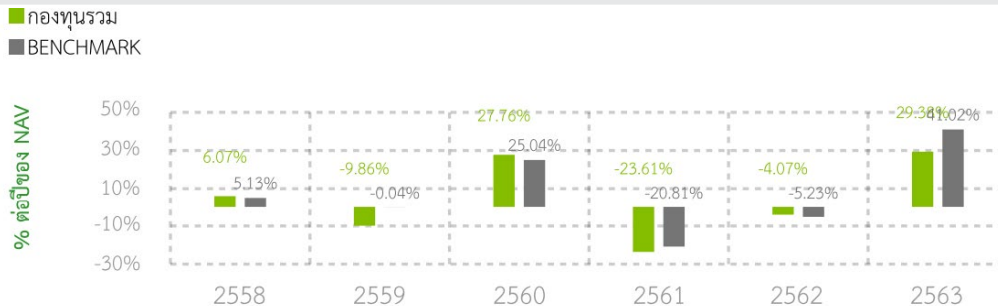
หมายเหตุ: เป็นข้อมูล ณ วันที่ 30 พฤศจิกายน 2563



## ผลการดำเนินงานในอดีต

\* ผลการดำเนินงานในอดีต มิได้เป็นสิ่งยืนยันถึงผลการดำเนินงานในอนาคต \*

### 1. แบบย้อนหลังตามปีปฏิทิน



### 2. ตัวชี้วัดที่ใช้เปรียบเทียบผลการดำเนินงานของกองทุน :

- 1) ดัชนี MSCI Korea 25/50 ในสกุลเงิน USD ปรับด้วยต้นทุนการป้องกันความเสี่ยงอัตราแลกเปลี่ยน เพื่อเทียบกับค่าสกุลเงินบาท ณ วันที่ลงทุน ประมาณร้อยละ 50
- 2) ดัชนี MSCI Korea 25/50 ในสกุลเงิน USD ปรับด้วยอัตราแลกเปลี่ยนเพื่อเทียบกับค่าสกุลบาท ณ วันที่คำนวณผลตอบแทน ประมาณร้อยละ 50

\*มีผลตั้งแต่วันที่ 5 ตุลาคม 2563 เป็นต้นไป

### 3. กองทุนนี้เคยมีผลขาดทุนสูงสุดในช่วงเวลา 5 ปี คือ -57.16%

\*กรณีกองทุนจัดตั้งไม่ครบ 5 ปี จะแสดงค่าที่เกิดขึ้นนับตั้งแต่จัดตั้งกองทุน

### 4. ความผันผวนของผลการดำเนินงาน (Standard Deviation) คือ 18.67% ต่อปี

\*กรณีกองทุนจัดตั้งไม่ครบ 5 ปี จะแสดงค่าที่เกิดขึ้นนับตั้งแต่จัดตั้งกองทุน

### 5. ความผันผวนของส่วนต่างผลการดำเนินงานและดัชนีชี้วัด (Tracking Error : TE) คือ 10.13% ต่อปี

### 6. ประเภทกองทุนรวมเพื่อใช้เปรียบเทียบผลการดำเนินงาน ณ จุดขาย คือ Asia Pacific Ex Japan

### 7. ผลการดำเนินงานย้อนหลังแบบปักหมุด

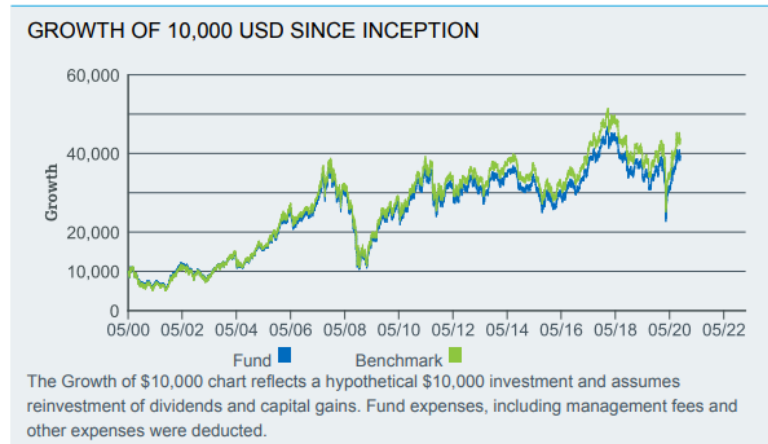
กองทุน	YTD	3 เดือน	Percentile	6 เดือน	Percentile	1ปี	Percentile	3ปี	Percentile	5ปี	Percentile	ตั้งแต่จัดตั้งกองทุน
ผลตอบแทนกองทุนรวม	29.38%	28.86%	25	44.59%	25	29.29%	50	-1.76%	95	1.77%	95	0.27%
ผลตอบแทนตัวชี้วัด	41.02%	28.99%	25	48.22%	5	40.89%	5	1.91%	75	5.75%	75	3.85%
ความผันผวนของกองทุน	35.68%	18.88%	95	20.54%	95	35.68%	95	21.80%	95	18.67%	95	19.61%
ความผันผวนของตัวชี้วัด	32.90%	17.88%	95	19.42%	95	32.90%	95	21.68%	95	18.62%	95	19.92%

\*เป็นข้อมูล ณ วันที่ 31 ธันวาคม 2563 คุณสามารถดูข้อมูลที่เป็นปัจจุบันได้ที่ [www.principal.th](http://www.principal.th)  
ผลตอบแทนที่มีอายุเกินหนึ่งปี จะแสดงเป็นผลตอบแทนต่อปี



## 8. ผลการดำเนินงานย้อนหลังของกองทุนหลัก

### กองทุนหลัก iShares MSCI South Korea ETF



#### PERFORMANCE

	1 Year	3 Year	5 Year	10 Year	Since Inception
<b>NAV</b>	16.02%	-0.10%	7.67%	3.41%	6.95%
<b>Market Price</b>	18.53%	0.28%	8.15%	3.52%	7.02%
<b>Benchmark</b>	16.43%	0.26%	8.10%	3.94%	7.50%

The performance quoted represents past performance and does not guarantee future results. Investment return and principal value of an investment will fluctuate so that an investor's shares, when sold or redeemed, may be worth more or less than the original cost. Current performance may be lower or higher than the performance quoted. Performance data current to the most recent month end may be obtained by visiting [www.iShares.com](http://www.iShares.com) or [www.blackrock.com](http://www.blackrock.com).

Market returns are based upon the midpoint of the bid/ask spread at 4:00 p.m. eastern time (when NAV is normally determined for most ETFs), and do not represent the returns you would receive if you traded shares at other times.

\*ข้อมูล ณ วันที่ 30 กันยายน 2563 คุณสามารถดูข้อมูลที่เป็นปัจจุบันได้ที่ [www.principal.th](http://www.principal.th)



## ข้อมูลอื่น ๆ

นโยบายการจ่ายเงินปันผล	ไม่มี																
ผู้ดูแลผลประโยชน์	ธนาคาร สแตนดาร์ดชาร์เตอร์ด (ไทย) จำกัด (มหาชน)																
วันที่จดทะเบียน	10 เมษายน 2557																
อายุโครงการ	ไม่กำหนด																
จำนวนเงินลงทุนของโครงการ	1,000 ล้านบาท (ปัจจุบัน 28.63 ล้านบาท)																
ชื่อและขายคืนหน่วยลงทุน	<b>วันที่ทำการซื้อหน่วยลงทุน :</b> ทุกวันทำการตั้งแต่เวลาเริ่มทำการถึงเวลา 15:30 น. <b>มูลค่าขั้นต่ำของการซื้อครั้งแรก :</b> 1,000 บาท <b>มูลค่าขั้นต่ำของการซื้อครั้งถัดไป :</b> 1,000 บาท การปรับขั้นต่ำการสั่งซื้อหน่วยลงทุนเริ่มมีผลตั้งแต่วันที่ 17 ส.ค.63 เป็นต้นไป <b>วันที่ทำการขายคืนหน่วยลงทุน:</b> ทุกวันทำการตั้งแต่เวลาเริ่มทำการถึงเวลา 15.00 น. <b>มูลค่าขั้นต่ำของการขายคืน :</b> ไม่กำหนด <b>ยอดคงเหลือขั้นต่ำ :</b> ไม่กำหนด <b>รับเงินค่าขายคืน :</b> ภายใน 5 วันทำการนับจากวันคำนวณมูลค่าทรัพย์สิน กองทุน (ประกาศ NAV T+2, คืนเงิน T+6 ธนาคาร CIMBT เวลา 11.30 น. ธนาคาร SCB/ KBANK/ BAY/ TMB/ BBL/ LHBANK/ KK/ TBANK เวลา 13.00 น.) คุณสามารถตรวจสอบมูลค่าทรัพย์สินรายวันได้ที่ <a href="http://www.principal.th">www.principal.th</a>																
รายชื่อผู้จัดการกองทุน	<table><thead><tr><th>รายชื่อ</th><th>วันที่เริ่มบริหารกองทุน</th></tr></thead><tbody><tr><td>คุณวิน พรหมแพทย์</td><td>วันที่เริ่มบริหาร 1 กันยายน 2558</td></tr><tr><td>คุณวิทยา เจนจรัสโชติ</td><td>วันที่เริ่มบริหาร 10 เมษายน 2557</td></tr><tr><td>คุณวิริยา โภไคศวรรย์</td><td>วันที่เริ่มบริหาร 2 พฤษภาคม 2560</td></tr><tr><td>คุณปณิธิ จิตธิโกชน์</td><td>วันที่เริ่มบริหาร 29 พฤศจิกายน 2560</td></tr><tr><td>คุณธนา เชนะกุล</td><td>วันที่เริ่มบริหาร 17 เมษายน 2561</td></tr><tr><td>คุณวรุณ ทรัพย์ทวีกุล</td><td>วันที่เริ่มบริหาร 2 พฤษภาคม 2561</td></tr><tr><td>คุณประพจน์ อ้วนเจริญกุล</td><td>วันที่เริ่มบริหาร 17 กันยายน 2562</td></tr></tbody></table>	รายชื่อ	วันที่เริ่มบริหารกองทุน	คุณวิน พรหมแพทย์	วันที่เริ่มบริหาร 1 กันยายน 2558	คุณวิทยา เจนจรัสโชติ	วันที่เริ่มบริหาร 10 เมษายน 2557	คุณวิริยา โภไคศวรรย์	วันที่เริ่มบริหาร 2 พฤษภาคม 2560	คุณปณิธิ จิตธิโกชน์	วันที่เริ่มบริหาร 29 พฤศจิกายน 2560	คุณธนา เชนะกุล	วันที่เริ่มบริหาร 17 เมษายน 2561	คุณวรุณ ทรัพย์ทวีกุล	วันที่เริ่มบริหาร 2 พฤษภาคม 2561	คุณประพจน์ อ้วนเจริญกุล	วันที่เริ่มบริหาร 17 กันยายน 2562
รายชื่อ	วันที่เริ่มบริหารกองทุน																
คุณวิน พรหมแพทย์	วันที่เริ่มบริหาร 1 กันยายน 2558																
คุณวิทยา เจนจรัสโชติ	วันที่เริ่มบริหาร 10 เมษายน 2557																
คุณวิริยา โภไคศวรรย์	วันที่เริ่มบริหาร 2 พฤษภาคม 2560																
คุณปณิธิ จิตธิโกชน์	วันที่เริ่มบริหาร 29 พฤศจิกายน 2560																
คุณธนา เชนะกุล	วันที่เริ่มบริหาร 17 เมษายน 2561																
คุณวรุณ ทรัพย์ทวีกุล	วันที่เริ่มบริหาร 2 พฤษภาคม 2561																
คุณประพจน์ อ้วนเจริญกุล	วันที่เริ่มบริหาร 17 กันยายน 2562																
PTR	0.9444 กรณีกองทุนรวมที่จดทะเบียนจัดตั้งไม่ถึง 1 ปี จะแสดงค่าที่เกิดขึ้นจริงในช่วงเวลาตั้งแต่วันที่จดทะเบียนถึงวันที่รายงาน																
ผู้สนับสนุนการขายหรือรับซื้อคืน	ธนาคาร ซีไอเอ็มบี ไทย จำกัด (มหาชน) บริษัทหลักทรัพย์จัดการกองทุน ฟรินซิเฟิล จำกัด หรือผู้สนับสนุนการขายหรือรับซื้อคืนที่ บลจ.ฟรินซิเฟิล แต่งตั้ง																
ติดต่อสอบถามรับหนังสือชี้ชวน ร้องเรียน	บริษัทหลักทรัพย์จัดการกองทุน ฟรินซิเฟิล จำกัด ที่อยู่ : ที่อยู่ 44 อาคาร ซีไอเอ็มบี ไทย ชั้น 16 ถนนหลังสวน แขวงลุมพินี เขตปทุมวัน กรุงเทพฯ 10330																

	โทรศัพท์ : 0-2686-9500 หรือ 0-2686-9595 Website : www.principal.th
ธุรกรรมที่อาจก่อให้เกิดความขัดแย้งทางผลประโยชน์	คุณสามารถตรวจสอบธุรกรรมที่อาจก่อให้เกิดความขัดแย้งทางผลประโยชน์ได้ที่ <a href="http://www.principal.th">www.principal.th</a>

- การลงทุนในหน่วยลงทุนไม่ใช่การฝากเงิน รวมทั้งไม่ได้อยู่ภายใต้ความคุ้มครองของสถาบันคุ้มครองเงินฝาก จึงมีความเสี่ยงจากการลงทุนซึ่งผู้ลงทุนอาจไม่ได้รับเงินลงทุนคืนเต็มจำนวน
- ได้รับอนุมัติจัดตั้ง และอยู่ภายใต้การกำกับดูแลของสำนักงาน ก.ล.ต.
- การพิจารณาร่างหนังสือชี้ชวนในการเสนอขายหน่วยลงทุนของกองทุนรวมนี้มีได้เป็นการแสดงว่าสำนักงาน ก.ล.ต. ได้รับรองถึงความถูกต้องของข้อมูลในหนังสือชี้ชวนของกองทุนรวม หรือได้ประกันราคาหรือผลตอบแทนของหน่วยลงทุนที่เสนอขายนั้น ทั้งนี้ บริษัทจัดการกองทุนรวมได้สอบทานข้อมูลในหนังสือชี้ชวนส่วนสรุปข้อมูลสำคัญ ณ วันที่ 31 ธันวาคม 2563 แล้วด้วยความระมัดระวังในฐานะผู้รับผิดชอบในการดำเนินการของกองทุนรวมและขอรับรองว่าข้อมูลดังกล่าวถูกต้องไม่เป็นเท็จ และไม่ทำให้ผู้อื่นสำคัญผิด

# คำอธิบายเพิ่มเติม / คำเตือน

## ความเสี่ยงจากความผันผวนของราคาหลักทรัพย์ (Market Risk)

กรณีกองทุนรวมตราสารทุน หมายถึง ความเสี่ยงที่มูลค่าของหลักทรัพย์ที่กองทุนรวมลงทุนจะเปลี่ยนแปลงเพิ่มขึ้นหรือลดลงจากปัจจัยภายนอก เช่น สภาวะเศรษฐกิจการลงทุน ปัจจัยทางการเมืองทั้งในและต่างประเทศ เป็นต้น ซึ่งพิจารณาได้จากค่า standard deviation (SD) ของกองทุนรวม หากกองทุนรวมมีค่า SD สูง แสดงว่ากองทุนรวมมีความผันผวนจากการเปลี่ยนแปลงของราคาหลักทรัพย์สูง

## ความเสี่ยงของประเทศที่ลงทุน (Country Risk)

กองทุนจะลงทุนในตราสารทุน และ ตราสารที่เกี่ยวข้องกับตราสารทุน ที่เป็นของบริษัทที่จดทะเบียนในประเทศเกาหลี กองทุนจึงมีความเสี่ยงของประเทศที่ลงทุน เช่น การเปลี่ยนแปลงของปัจจัยพื้นฐาน สภาวะทางเศรษฐกิจ การเมือง ค่าเงิน และนโยบายต่างประเทศ โดยปัจจัยเหล่านี้อาจมีผลกระทบต่อราคาหลักทรัพย์ที่กองทุนลงทุน

## ความเสี่ยงด้านสภาพคล่อง (Liquidity Risk)

เป็นความเสี่ยงที่เกิดจากการที่ไม่สามารถขายตราสารที่กองทุนได้ลงทุนไว้ได้ หรือขายตราสารได้แต่ไม่ได้ตามราคาหรือตามระยะเวลาที่กำหนดไว้ได้ หรือตราสารที่มีสภาพคล่องน้อย ทั้งนี้สภาพคล่องของตราสารอาจจะขึ้นอยู่กับสภาพขนาดของตลาดตราสารทุนของแต่ละประเทศที่กองทุนเข้าไปลงทุน

## ความเสี่ยงของอัตราแลกเปลี่ยน (Currency Risk)

เนื่องจากเป็นกองทุนต่างประเทศโดยกองทุนจะลงทุนเปลี่ยนสกุลเงินบาทเป็นดอลลาร์สหรัฐ (USD) จึงเป็นความเสี่ยงของค่าเงินที่เกิดจากการลงทุนในสกุลเงินต่างประเทศ ตัวอย่างเช่น ถ้าค่าเงินต่างประเทศที่ลงทุนอ่อนค่า มูลค่าหน่วยลงทุน (NAV) ของกองทุนจะลดลง ดังนั้น ผู้ลงทุนอาจได้รับกำไร หรือขาดทุนจากการเคลื่อนไหวของเงินตราต่างประเทศที่ลงทุนได้

## ความเสี่ยงจากการทำสัญญาซื้อขายล่วงหน้า (Derivatives)

สัญญาซื้อขายล่วงหน้าบางประเภทอาจมีการขึ้นลงผันผวน (Volatile) มากกว่าหลักทรัพย์พื้นฐาน ดังนั้น หากกองทุนมีการลงทุนในสัญญาซื้อขายล่วงหน้าดังกล่าวย่อมทำให้สินทรัพย์มีความผันผวนมากกว่าการลงทุนในหลักทรัพย์พื้นฐาน (Underlying Security)

## ผลขาดทุนสูงสุดที่เกิดขึ้นจริง 5 ปี (Maximum Drawdown)

เป็นผลขาดทุนสะสมสูงสุดที่เกิดจากการลงทุนจริงของกองทุนรวมย้อนหลังเป็นระยะเวลาอย่างน้อย 5 ปี นับแต่วันที่รายงาน (หรือตั้งแต่จัดตั้งกองทุนรวมกรณียังไม่ครบ 5 ปี) โดยมีวิธีการคำนวณดังนี้

$$\text{Drawdown}_{(t)} = \frac{\text{มูลค่าหน่วยลงทุน}_{(t)} - \text{มูลค่าหน่วยลงทุนสูงสุด}^*}{\text{มูลค่าหน่วยลงทุนสูงสุด}^*}$$

$$\text{Maximum Drawdown} = \min(\text{Drawdown}_{(t)})$$

หมายเหตุ : \* มูลค่าหน่วยลงทุนสูงสุด คือ มูลค่าหน่วยลงทุนสูงสุดของระยะเวลาก่อนหน้าจนถึงวันที่คำนวณ (t)

## ค่าความผันผวนของผลการดำเนินงาน (Standard Deviation : SD)

เป็นความผันผวนของผลตอบแทนกองทุน โดยคำนวณจากผลตอบแทนของกองทุนรวมซึ่งมีวิธีการคำนวณเป็นไปตามหลักเกณฑ์ของสมาคมบริษัทจัดการลงทุนว่าด้วยมาตรฐานการวัดและนำเสนอผลการดำเนินงานของกองทุนรวม ใช้การเปิดเผยค่า SD ของกองทุนรวมย้อนหลังเป็นระยะเวลา 5 ปี นับแต่วันที่รายงาน แสดงเป็น % ต่อปี

### ค่าความผันผวนของส่วนต่างของผลตอบแทนเฉลี่ยของกองทุนรวมและผลตอบแทนของดัชนีชี้วัด (Tracking Error)

Tracking Error คือ ความผันผวนของส่วนต่างของผลตอบแทนเฉลี่ยของกองทุนรวมและผลตอบแทนของดัชนีชี้วัดซึ่งสะท้อนให้เห็นถึงประสิทธิภาพในการเลียนแบบดัชนีชี้วัดของกองทุนรวมว่ามีการเบี่ยงเบนออกไปจากดัชนีชี้วัดมากน้อยเพียงใด เช่น หากกองทุนรวมมีค่า TE ต่ำ แสดงว่าอัตราผลตอบแทนของกองทุนมีการเบี่ยงเบนออกไปจากดัชนีชี้วัดในอัตราที่ต่ำ ดังนั้น กองทุนรวมจึงมีประสิทธิภาพในการเลียนแบบดัชนีอ้างอิง ในขณะที่กองทุนรวมที่มีค่าสูง แสดงว่าอัตราผลตอบแทนของกองทุนรวมมีการเบี่ยงเบนออกจากดัชนีชี้วัดในอัตราที่สูง ดังนั้น โอกาสที่ผลตอบแทนการลงทุนจะเป็นไปตามผลตอบแทนของ benchmark ก็จะมีน้อยลง เป็นต้น

### อัตราส่วนหมุนเวียนการลงทุนของกองทุนรวม (Portfolio Turnover Ratio : PTR)

เป็นค่าที่แสดงเพื่อให้ผู้ลงทุนทราบถึงปริมาณการซื้อขายทรัพย์สินของกองทุน และช่วยสะท้อนกลยุทธ์การลงทุนของผู้จัดการกองทุนได้ดียิ่งขึ้น โดยคำนวณจากมูลค่าที่ต่ำกว่าระหว่างผลรวมของมูลค่าการซื้อขายทรัพย์สินกับผลรวมของมูลค่าการขายทรัพย์สินที่กองทุนรวมลงทุนในรอบระยะเวลาผ่านมาย้อนหลัง 1 ปีหารด้วยมูลค่าทรัพย์สินสุทธิเฉลี่ยของกองทุนรวมในรอบระยะเวลาเดียวกัน ดังแสดงในตาราง

$$\text{PTR} = \frac{\text{Min (ซื้อหุ้น , ขายหุ้น)}}{\text{Avg. NAV}}$$

## ข้อมูลกองทุนหลัก

ข้อมูลกองทุนหลัก	: iShare MSCI South Korea ETF
ชื่อกองทุน	: iShare MSCI South Korea ETF
ประเภท	: กองทุนรวมตราสารทุน (ETF)
อายุโครงการ	: ไม่กำหนด
วันจัดตั้งกองทุน	: 5 กันยายน 2000
จดทะเบียนในประเทศไทย	: สหรัฐอเมริกา (UNITED STATES)
สกุลเงินของกองทุน	: USD
วันทำการซื้อขาย	: ทุกวันทำการซื้อขายในประเทศสหรัฐอเมริกา
บริษัทจัดการ	: BlackRock Investments, LLC
ผู้บริหารเงินลงทุน	: BlackRock Fund Advisors
ผู้เก็บรักษาทรัพย์สินของกองทุน	: State Street Bank and Trust Company
วัตถุประสงค์	: กองทุนมีวัตถุประสงค์มุ่งลงทุนในตราสารทุนที่เป็นส่วนประกอบดัชนีตราสารทุนประเภทเกาหลีใต้
นโยบายการลงทุน	<p>: กองทุนมุ่งลงทุนให้เป็นไปตามดัชนี MSCI Korea 25/50 (ดัชนีอ้างอิง) ซึ่งประกอบไปด้วยหุ้นที่ซื้อขายในตลาดหลักทรัพย์เกาหลี</p> <p>ดัชนีที่อ้างอิงคือดัชนีที่ถ่วงน้ำหนักด้วยมูลค่าหลักทรัพย์ตามราคาตลาด (free float adjusted market capitalization-weighted) การกำหนดน้ำหนักต่อผู้ออกหลักทรัพย์แต่ละรายไม่เกิน 25% ของน้ำหนักดัชนีอ้างอิง และน้ำหนักของผู้ออกแต่ละรายไม่เกิน 5% รวมทั้งหมดจะต้องไม่เกิน 50% ของน้ำหนักดัชนีอ้างอิง ดัชนีอ้างอิงจะรวมถึงบริษัทขนาดใหญ่และขนาดกลาง ซึ่งอาจมีการเปลี่ยนแปลงได้เมื่อเวลาผ่านไป</p> <p>กองทุนจะลงทุนอย่างน้อย 80% ของทรัพย์สินในหลักทรัพย์ของดัชนีอ้างอิง และใน depositary receipts ที่เป็นตัวแทนของหลักทรัพย์ในดัชนีอ้างอิง ส่วนที่เหลือกองทุนอาจไปลงทุนในหลักทรัพย์ที่ไม่ได้เป็นส่วนประกอบของดัชนีอ้างอิงที่บริษัทจัดการเชื่อว่าจะช่วยให้กองทุนเป็นไปตามดัชนีอ้างอิง และการลงทุนอื่นๆ ซึ่งรวมถึงสัญญาฟิวเจอร์ ออปชั่นบนสัญญาฟิวเจอร์ ออปชั่น และสวอปประเภทอื่นๆ ซึ่งเกี่ยวข้องกับดัชนีอ้างอิง เงินสดและตราสารเทียบเท่าเงินสด รวมถึงหน่วยลงทุนของกองทุนตลาดเงิน (Money Market Funds)</p> <p>กองทุนมุ่งให้ผลตอบแทนเป็นไปตามดัชนีอ้างอิงก่อนค่าธรรมเนียมและค่าใช้จ่ายของกองทุน</p>
การจ่ายเงินปันผล	: มี
ตัวชี้วัดของกองทุน (Benchmark)	: MSCI Korea 25/50 Index (Bloomberg Index ticker : M1KR2550)
<b>ค่าธรรมเนียมและค่าใช้จ่ายของกองทุนรวม</b>	
ค่าธรรมเนียมรวม	: 0.59%
Bloomberg ticker	: EWY US Equity
ISIN code	: US4642867729
CUSIP	: 464286772

กองทุน iShare MSCI South Korea ETF ที่จดทะเบียนในประเทศสหรัฐอเมริกา เป็นกองทุนรวมเพื่อผู้ลงทุนทั่วไป (Retail Fund) ซึ่งเป็นสมาชิกสามัญของ International Organizations of Securities Commission (IOSCO) โดยมีได้เป็นกองทุนรวมประเภท เฮจฟันด์ (hedge Fund)

รายละเอียดของกองทุน iShare MSCI South Korea ETF แปลมาจากหนังสือชี้ชวน (Master Prospectus) ของกองทุนหลัก ท่านสามารถดูข้อมูลของกองทุนหลักเพิ่มเติมได้ที่: <https://www.ishares.com/us/products/239681/ishares-msci-south-korea-capped-etf>

ข้อความในส่วนกองทุนหลักได้ถูกเลือกมาเฉพาะส่วนที่สำคัญซึ่งแปลมาจากฉบับภาษาอังกฤษ ดังนั้นกรณีที่มีความไม่สอดคล้องหรือแตกต่างกับทางต้นฉบับภาษาอังกฤษ ให้ถือตามต้นฉบับภาษาอังกฤษเป็นเกณฑ์

อนึ่ง กองทุนหลักอาจมีการแก้ไขเพิ่มเติม หรือเปลี่ยนแปลงการเรียกเก็บค่าธรรมเนียมและค่าใช้จ่ายต่างๆ ของกองทุนหลักได้ หรือในกรณีที่กองทุนหลักมีการเปลี่ยนแปลงข้อมูลต่างๆ หรือมีการแก้ไขเพิ่มเติมโครงการจัดการ ซึ่งบริษัทจัดการเห็นว่าไม่ส่งผลกระทบต่ออย่างมีนัยสำคัญ บริษัทจัดการขอสงวนสิทธิ์ที่จะแก้ไข/เพิ่มเติม/เปลี่ยนแปลงให้สอดคล้องกับการเปลี่ยนแปลงของกองทุนหลัก โดยถือว่าได้รับความเห็นชอบจากผู้ถือหน่วยลงทุนแล้ว โดยจะแจ้งให้ผู้ถือหน่วยลงทุนทราบตามที่ประกาศสำนักงาน ก.ล.ต. กำหนด