บลจ.ไทยพาณิชย์ SCB

บริษัทหลักทรัพย์จัดการกองทุน ไทยพาณิชย์ จำกัด

หนังสือชี้ชวนส่วนสรุปข้อมูลสำคัญ Factsheet

ข้อมูล ณ วันที่ 19 พฤศจิกายน 2569

"กองทุนรวมที่มีความเสี่ยงสูงหรือซับซ้อน"

กองทุนเปิดไทยพาณิชย์คอมเพล็กซ์รีเทิร์น 1YAR ห้ามขายผู้ลงทุนรายย่อย

SCBCR1YAR

ประเภทกองทุนรวม / กลุ่มกองทุนรวม

- ประเภทกองทุนรวม: กองทุนรวมผสม /กองทุนรวมที่เน้นลงทุนแบบมีความเสี่ยงต่างประเทศ
- กลุ่มกองทุนรวม: Miscellaneous

นโยบายและกลยุทธ์การลงทุน

(1) กองทุนมีนโยบายการลงทุนในตราสารหนี้ และ/หรือเงินฝาก และ/หรือตราสารทางการเงินที่เสนอขายในต่างประเทศและ/หรือในประเทศ รวมทั้งหลักทรัพย์หรือทรัพย์สินอื่นหรือการหาดอกผลโดยวิธีอื่นที่ไม่ขัดต่อกฎหมาย ก.ล.ต. โดยอันดับความน่าเชื่อถือของตราสารหนี้หรือของผู้ออกตราสารอยู่ในอันดับที่สามารถลงทุนได้ (Investment grade) ประมาณร้อยละ 99.85 ของมูลค่าทรัพย์สินสุทธิของกองทุน (NAV) โดยมีเป้าหมายให้เงินลงทุนในส่วนนี้เติบโตครอบคลุมเงินต้น กองทุนจะเข้าทำสัญญาซื้อขายล่วงหน้า (Derivatives) เพื่อป้องกันความเสี่ยง (Hedging) จากอัตราแลกเปลี่ยน (Foreign Exchange Rate Risk) ทั้งจำนวน นอกจากนี้ กองทุนอาจพิจารณาเข้าทำสัญญาซื้อขายล่วงหน้า (Derivatives) สำหรับตราสารที่มีอายุยาวกว่าอายุโครงการ เพื่อป้องกันความเสี่ยงจากอัตราดอกเบี้ยและสภาพคล่อง (Interest Rate and Liquidity Risk) เพื่อให้ทรัพย์สินดังกล่าวมีอายุสอดคล้องกับอายุกองทุน

(2) กองทุนจะแบ่งเงินลงทุนประมาณร้อยละ 0.15 ของมูลค่าทรัพย์สินสุทธิของกองทุน (NAV) ลงทุนในสัญญาซื้อขายล่วงหน้า (Derivatives) เช่น สัญญาออปชั่น (Options) ที่มีการจ่ายผลตอบแทนอ้างอิงกับกองทุน SPDR Gold Shares (GLD UP Equity) ตามเงื่อนไขการจ่ายผลตอบแทน เพื่อเปิดโอกาสให้กับกองทุนสามารถแสวงหาผลตอบแทนส่วนเพิ่มจากการเปลี่ยนแปลงราคาหน่วยลงทุนของกองทุน SPDR Gold Shares (GLD UP Equity)

กลยุทธ์ในการบริหารกองทุนรวม: กองทุนมีกลยุทธ์การลงทุนครั้งเดียว (buy-and-hold)

ผลการดำเนินงานและดัชนีชี้วัดย้อนหลัง 5 ปีปฏิทิน (% ต่อปี)

กองทุนยังไม่ได้จดทะเบียนจัดตั้งเป็นกองทุนรวมจึงยังไม่มีข้อมูล

ผลการดำเนินงานย้อนหลังแบบปีกหมุด

กองทุนยังไม่ได้จดทะเบียนจัดตั้งเป็นกองทุนรวมจึงยังไม่มีข้อมูล

ระดับความเสี่ยง

ต่ำ	1	2	3	4	**5**	6	7	8	สูง

5 : เสี่ยงปานกลางค่อนข้างสูง

ลงทุนในตราสารหนี้/เงินฝาก และสัญญาออปชั่นที่มีการจ่ายผลตอบแทนอ้างอิงกับกองทุน SPDR Gold Shares (GLD UP Equity)

ข้อมูลกองทุนรวม

วันจดทะเบียนกองทุน	1 ธันวาคม 2569 (อาจเปลี่ยนแปลงได้)
วันเริ่มต้น Class	ไม่มีการแบ่ง Class
นโยบายการจ่ายเงินปันผล	ไม่จ่าย
อายุกองทุน	ประมาณ 1 ปี นับแต่วันจดทะเบียน (โดยไม่ต่ำกว่า 11 เดือน และไม่เกิน 1 ปี 1 เดือน)
การป้องกันความเสี่ยง FX	ป้องกันทั้งหมด (fully hedged)
การเรียกเก็บค่าธรรมเนียมตามผลการดำเนินงาน	ไม่มี

ผู้จัดการกองทุนรวม

นางสาวมยุรา ถิ่นธนาสาร	วันที่จดทะเบียนกองทุน
นายวรุณ บุญรำลึกถนอม	วันที่จดทะเบียนกองทุน

ดัชนีชี้วัด

ไม่มี เนื่องจากกองทุนไม่สามารถวัดผลการดำเนินงานได้เพราะอัตราผลตอบแทนของกองทุนขึ้นอยู่กับเงื่อนไขการจ่ายผลตอบแทนของสัญญาออปชั่นซึ่งเป็นลักษณะเฉพาะเจาะจงที่สร้างขึ้นสำหรับกองทุนนี้โดยเฉพาะ

คำเตือน

- การลงทุนในกองทุนรวมไม่ใช่การฝากเงิน
- ผลการดำเนินงานในอดีตของกองทุนรวม มิได้เป็นสิ่งยืนยันถึงผลการดำเนินงานในอนาคต
- ผู้ลงทุนไม่สามารถขายคืนหน่วยลงทุนนี้ในช่วงเวลา 1 ปีได้

การเข้าร่วมต่อต้านทุจริต

ได้รับการรับรองจาก CAC

ผู้ลงทุนสามารถศึกษาเครื่องมือบริหารความเสี่ยงด้านสภาพคล่องได้ที่หนังสือชี้ชวนฉบับเต็ม

หนังสือชี้ชวนฉบับเต็ม

www.scbam.com

การซื้อหน่วยลงทุน

วันทำการซื้อ: เสนอขายครั้งเดียวในช่วงเปิดเสนอขาย IPO

เวลาทำการ: เปิดทำการ ถึง 15.30 น.

SCB EASY APP ถึง 16.00 น.

การซื้อครั้งแรกขั้นต่ำ: 500,000 บาท

การซื้อครั้งถัดไปขั้นต่ำ: 500,000 บาท

การขายคืนหน่วยลงทุน

วันทำการขายคืน: รับซื้อคืนหน่วยลงทุนโดยอัตโนมัติ ณ วันครบอายุโครงการ

การขายคืนขั้นต่ำ: ไม่กำหนด

ยอดคงเหลือขั้นต่ำ: ไม่กำหนด

ระยะเวลาการรับเงินค่าขายคืน:

ภายใน 5 วันทำการถัดจากวันทำการขายคืนอัตโนมัติ (ปัจจุบันบริษัทจัดการจะนำเงินไปลงทุนต่อยังกองทุนเปิดไทยพาณิชย์ตราสารหนี้ระยะสั้น (SCBSFF) หรือกองทุนรวมตลาดเงินอื่นที่อยู่ภายใต้การบริหารของบริษัทจัดการ)

ข้อมูลเชิงสถิติ

Maximum Drawdown	-
Recovering Period	-
FX Hedging	-
อัตราส่วนหมุนเวียนการลงทุน	-
Sharpe ratio	-
Alpha	-
Beta	-
Tracking Error	-

ค่าธรรมเนียมที่เรียกเก็บจากกองทุนรวม (% ต่อปีของมูลค่าจดทะเบียนกองทุนรวม รวม VAT)

ค่าธรรมเนียมต่อไปนี้จะส่งผลกระทบต่อผู้ลงทุน เนื่องจากจะทำให้ผลตอบแทนจากการลงทุนลดลง ดังนั้น ผู้ลงทุนควรตรวจสอบทุกครั้งก่อนตัดสินใจลงทุน

ค่าธรรมเนียม	สูงสุดไม่เกิน	เก็บจริง
การจัดการ	**1.926**	**0.08901**
ค่าตอบแทนแก่ตัวแทนขายหน่วยลงทุนของกองทุนรวม (trailer fee): มี		
รวมค่าใช้จ่าย	**2.821**	**0.15**

อัตราค่าธรรมเนียมการจัดการที่เปิดเผยเป็นอัตราประมาณการ ซึ่งบริษัทจัดการจะแจ้งอัตราเรียกเก็บจริงให้ทราบหลังจากที่ได้ลงทุนเรียบร้อยแล้ว ทั้งนี้ อัตราค่าธรรมเนียมการจัดการที่กองทุนเรียกเก็บจริงอาจแตกต่างจากอัตราค่าธรรมเนียมการจัดการขั้นต้น โดยขึ้นอยู่กับขนาดกองทุน ลักษณะตราสาร สัดส่วนการลงทุน และผลตอบแทนของสินทรัพย์ที่กองทุนสามารถลงทุนได้จริง ในช่วงระหว่างอายุโครงการบริษัทจัดการอาจพิจารณาปรับเพิ่มหรือปรับลดอัตราค่าธรรมเนียมการจัดการที่เรียกเก็บจริง เพื่อให้สอดคล้องกับต้นทุนและภาระหน้าที่ในการบริหารกองทุนที่แท้จริง ทั้งนี้ อัตราค่าธรรมเนียมการจัดการที่ปรับเพิ่มยังคงอยู่ภายในกรอบอัตราค่าธรรมเนียมการจัดการขั้นสูงสุดที่กำหนดไว้ในโครงการจัดการกองทุนและผู้ถือหน่วยลงทุนยังคงได้รับผลตอบแทนเป็นไปตามที่โครงการได้เสนอขายไว้ การปรับเปลี่ยนดังกล่าวอาจพิจารณาจากปัจจัยอย่างหนึ่งหรือหลายประการ รวมถึงแต่ไม่จำกัดเพียง ความสอดคล้องกับกลยุทธ์การลงทุน ความเหมาะสมกับสภาวะปกติทางธุรกิจ อัตราผลตอบแทนที่เสนอขายแก่ผู้ถือหน่วยลงทุน ผลตอบแทนที่แท้จริงจากการลงทุนของกองทุน ค่าใช้จ่ายในการบริหารจัดการกองทุน ค่าใช้จ่ายที่เกิดจากการปฏิบัติตามกฎหมายและกฎเกณฑ์ที่เกี่ยวข้อง ทั้งนี้ บริษัทจัดการจะดำเนินการให้เป็นไปตามประกาศสำนักงาน ก.ล.ต. แนวปฏิบัติของสมาคมบริษัทจัดการลงทุน และหลักเกณฑ์ของหน่วยงานที่เกี่ยวข้อง โดยยึดหลักความเหมาะสม ความโปร่งใส และความเป็นธรรมต่อผู้ถือหน่วยลงทุน

ค่าธรรมเนียมที่เรียกเก็บจากผู้ถือหน่วย (% ของมูลค่าซื้อขาย รวม VAT)

ผู้ลงทุนจะถูกเรียกเก็บค่าธรรมเนียมต่อไปนี้โดยตรงทุกครั้งเมื่อทำรายการซื้อขายหรือสับเปลี่ยนหน่วยลงทุน

ค่าธรรมเนียม	สูงสุดไม่เกิน	เก็บจริง
การขาย	**3.21**	**ยกเว้นไม่เรียกเก็บ**
การรับซื้อคืน	**3.21**	**ยกเว้นไม่เรียกเก็บ**
การสับเปลี่ยนหน่วยลงทุนเข้า	**3.21**	**ยกเว้นไม่เรียกเก็บ**
การสับเปลี่ยนหน่วยลงทุนออก	**3.21**	**ยกเว้นไม่เรียกเก็บ**
การโอนหน่วย	**10 บาท ต่อ 1,000 หน่วยลงทุน**	**10 บาท ต่อ 1,000 หน่วยลงทุน**

การจัดสรรการลงทุนในต่างประเทศ*

ประเทศ	% NAV
มาเลเซีย	**48.85**
อินเดีย	**23.60**
ฮ่องกง	**11.70**
ออสเตรเลีย	**11.70**
ญี่ปุ่น/สิงคโปร์/เกาหลีใต้	**2.00**

* เป็นข้อมูลประมาณการอาจเปลี่ยนแปลงได้

สัดส่วนประเภททรัพย์สินที่ลงทุน*

ประเภททรัพย์สิน	% NAV
ตราสารหนี้	**48.85**
บัตรเงินฝาก	**47.00**
พันธบัตรรัฐบาล/พันธบัตรธนาคารกลาง/ตั๋วเงินคลัง – ญี่ปุ่น/สิงคโปร์/เกาหลีใต้	**2.00**
พันธบัตรรัฐบาล/พันธบัตรธนาคารแห่งประเทศไทย/ตั๋วเงินคลัง - ไทย	**2.00**
สัญญาซื้อขายล่วงหน้า (Options)	**0.15**

* เป็นข้อมูลประมาณการอาจเปลี่ยนแปลงได้

ทรัพย์สินที่ลงทุน 5 อันดับแรก*

ชื่อทรัพย์สิน	% NAV
ตราสารหนี้ Cagamas Berhad - มาเลเซีย	**12.90**
ตราสารหนี้ Malayan Banking Berhad - มาเลเซีย	**12.00**
ตราสารหนี้ AmBank - มาเลเซีย	**12.00**
ตราสารหนี้ CIMB Berhad - มาเลเซีย	**11.95**
บัตรเงินฝากธนาคาร HDFC Bank - อินเดีย	**11.90**

* เป็นข้อมูลประมาณการอาจเปลี่ยนแปลงได้

ประมาณการผลตอบแทนตราสารที่กองทุนคาดว่าลงทุน

ตราสารที่กองทุนคาดว่าลงทุน	อันดับความน่าเชื่อถือของตราสาร/ผู้ออกตราสาร		สัดส่วนการลงทุน ณ วันจดทะเบียน	ผลตอบแทนจากตราสารต่อปี (THB)	ประมาณการการได้รับเงินต้น + ผลตอบแทน ณ วันครบอายุโครงการต่อปี (THB)
	National Rating	International Rating			
ส่วนที่ 1					
พันธบัตรรัฐบาล/พันธบัตรธนาคารแห่งประเทศไทย/ตั๋วเงินคลัง - ไทย	AAA*		2.00%	0.90%	2.02%
พันธบัตรรัฐบาล/พันธบัตรธนาคารกลาง/ตั๋วเงินคลัง – ญี่ปุ่น/สิงคโปร์/เกาหลีใต้		F1/ AA-	2.00%	0.90%	2.02%
ตราสารหนี้ Malayan Banking Berhad - มาเลเซีย		A3 (Moody's)	12.00%	1.10%	12.13%
ตราสารหนี้ AmBank - มาเลเซีย		BBB- (FITCH)	12.00%	1.15%	12.14%
ตราสารหนี้ CIMB Berhad - มาเลเซีย		A3 (Moody's)	11.95%	1.15%	12.09%
ตราสารหนี้ Cagamas Berhad - มาเลเซีย		BBB+ (FITCH)	12.90%	1.15%	13.05%
บัตรเงินฝากธนาคาร HDFC Bank - อินเดีย		Baa3 (Moody's)	11.90%	1.15%	12.04%
บัตรเงินฝากธนาคาร Banco Santander Hong Kong Branch - ฮ่องกง		A+ (FITCH)	11.70%	1.00%	11.82%
บัตรเงินฝากธนาคาร State Bank of India - อินเดีย		BBB- (FITCH)	11.70%	1.20%	11.84%
บัตรเงินฝาก Bank of China, Sydney Branch - ออสเตรเลีย		A (FITCH)	11.70%	1.00%	11.82%
รวม (เฉพาะตราสารหนี้)			99.85%		100.95%
หักค่าใช้จ่ายโดยประมาณ (ต่อปี)*					0.15%
เงินต้น + ผลตอบแทนโดยประมาณ ตามระยะเวลาการลงทุนประมาณ 1 ปี					100.80%**
ส่วนที่ 2					
สัญญาออปชั่น (Options) ที่มีสินทรัพย์อ้างอิงเป็น SPDR Gold Shares (GLD UP Equity)			0.15%		

- บริษัทจัดการสามารถเปลี่ยนแปลงทรัพย์สินที่ลงทุนหรือสัดส่วนการลงทุนได้ต่อเมื่อมีเหตุอันควรเชื่อได้ว่าอาจเกิดสถานการณ์ที่จะทำให้ บริษัทจัดการจำเป็นต้องเปลี่ยนแปลงทรัพย์สินหรือสัดส่วนการลงทุนเพื่อรักษาผลประโยชน์ของผู้ลงทุนเป็นสำคัญ

- บริษัทจัดการจะใช้ดุลพินิจในการเปลี่ยนแปลงทรัพย์สินที่ลงทุนหรือสัดส่วนการลงทุนได้ต่อเมื่อเป็นการดำเนินการภายใต้สถานการณ์ที่จำเป็นและสมควรเพื่อรักษาผลประโยชน์ของผู้ลงทุนเป็นสำคัญ โดยไม่ทำให้ความเสี่ยงของทรัพย์สินที่ลงทุนเปลี่ยนแปลงไปอย่างมีนัยสำคัญ

- หากไม่สามารถลงทุนให้เป็นไปตามที่กำหนดไว้ เนื่องจากสภาวะตลาดมีการเปลี่ยนแปลงไป ผู้ลงทุนอาจไม่ได้รับผลตอบแทนตามอัตราที่ประมาณการไว้

- ตราสารที่กองทุนพิจารณาลงทุนได้ผ่านขั้นตอนการวิเคราะห์ความเสี่ยงด้านความน่าเชื่อถือของผู้ออกตราสาร (Credit Risk) แล้ว แต่อาจยังมีความเสี่ยงที่เกิดขึ้นจากการเปลี่ยนแปลงของเหตุการณ์ไม่คาดคิดที่มีนัยสำคัญต่อนโยบายในการดำเนินงานของผู้ออกตราสารหนี้ (Event risk) อยู่

- บริษัทขอสงวนสิทธิในการปิดขายหน่วยลงทุนก่อนระยะเวลาที่กำหนดได้ ในกรณีที่มียอดจำหน่ายหน่วยลงทุนเท่ากับหรือมากกว่าจำนวนเงินลงทุนโครงการ

* ค่าใช้จ่ายที่กองทุนเรียกเก็บอาจเปลี่ยนแปลงตามความเหมาะสม โดยเก็บในอัตราไม่เกินจากที่ระบุไว้ในหนังสือชี้ชวนเสนอขายหน่วยลงทุน ซึ่งในช่วงระยะเวลาอายุโครงการ บริษัทจัดการอาจปรับเพิ่มหรือลดค่าธรรมเนียมการจัดการที่เรียกเก็บจริงได้ ในกรณีที่อัตราผลตอบแทนที่กองทุนได้รับหลังหักค่าใช้จ่ายสูงกว่าอัตราผลตอบแทนโดยเฉลี่ยต่อปีที่ได้แจ้งไว้ตอนเสนอขายหน่วยลงทุน บริษัทจัดการขอสงวนสิทธิเรียกเก็บค่าธรรมเนียมการจัดการเพิ่มเติม โดยจะไม่เกินเพดานอัตราค่าธรรมเนียมการจัดการ ที่ระบุไว้ในหนังสือชี้ชวนเสนอขายหน่วยลงทุน

** บริษัทจัดการขอสงวนสิทธิอาจเปลี่ยนแปลงผลตอบแทนดังกล่าวได้หากสภาวะตลาดมีการเปลี่ยนแปลง โดยไม่ต่ำกว่าอัตราที่ระบุไว้ในโครงการ (บริษัทจัดการจะระบุอัตราที่แน่นอนในหนังสือชี้ชวนส่วนสรุปข้อมูลสำคัญ Factsheet ในช่วงเสนอขายครั้งแรก (IPO))

นอกจากนี้ กองทุนอาจพิจารณาเข้าทำสัญญาซื้อขายล่วงหน้า (Derivatives) สำหรับตราสารที่มีอายุยาวกว่าอายุโครงการ เพื่อป้องกันความเสี่ยงจากอัตราดอกเบี้ยและสภาพคล่อง (Interest Rate and Liquidity Risk) เพื่อให้ทรัพย์สินดังกล่าวมีอายุสอดคล้องกับอายุกองทุน

เงื่อนไขการจ่ายผลตอบแทนจากการลงทุนในสัญญาออปชั่น (Options)

กองทุนจะจ่ายผลตอบแทนเมื่อสิ้นอายุโครงการ ดังนี้

1. สินทรัพย์อ้างอิง คือ กองทุน SPDR Gold Shares (GLD UP Equity) ในสกุลเงินบาท (THB)
2. Bonus Coupon = 0.25% (เป็นอัตราผลตอบแทนคงที่ ไม่ใช่ผลตอบแทนต่อปี)
3. Barrier Level = +15%
4. ผลตอบแทนจากการลงทุนในสัญญาออปชั่น = Bonus Coupon x มูลค่าตามขนาดของสัญญาออปชั่น

กองทุนจะได้รับผลตอบแทนจากสัญญาออปชั่นเมื่อระดับสินทรัพย์อ้างอิง ณ วันพิจารณาสินทรัพย์อ้างอิง เปลี่ยนแปลง ≥ ระดับ Barrier Level เมื่อเทียบกับระดับสินทรัพย์อ้างอิง ณ วันเริ่มต้นสัญญา โดยกองทุนจะได้รับผลตอบแทนเป็น Bonus Coupon (อัตราผลตอบแทนคงที่)

วันเริ่มต้นสัญญา คือ วันที่กองทุนเริ่มลงทุนในสัญญาออปชั่น

วันพิจารณาสินทรัพย์อ้างอิง คือ วันที่กองทุนพิจารณาระดับของสินทรัพย์อ้างอิงเพื่อนำมาคำนวณผลตอบแทนจากการลงทุนในสัญญาออปชั่นโดยจะสิ้นสุดประมาณ 1-10 วันทำการก่อนวันครบอายุกองทุน

บริษัทจัดการจะแจ้งวันเริ่มต้นสัญญาและวันพิจารณาสินทรัพย์อ้างอิงให้ผู้ถือหน่วยลงทุนทราบทางเว็บไซต์ของบริษัทจัดการภายใน 7 วันทำการนับแต่วันจดทะเบียนทรัพย์สินเป็นกองทุน แต่หากวันดังกล่าวตรงกับวันหยุดจะเลื่อนเป็นวันทำการถัดไป ทั้งนี้ วันพิจารณาสินทรัพย์อ้างอิงอาจเปลี่ยนแปลงได้หากสถานการณ์การลงทุนไม่เหมาะสมกับการลงทุน โดยบริษัทจัดการจะดำเนินการแจ้งให้ผู้ถือหน่วยทราบโดยเร็วผ่านเว็บไซต์ของบริษัทจัดการ

บริษัทจัดการขอสงวนสิทธิเปลี่ยนแปลง Barrier Level หรือ Bonus Coupon ในช่วงก่อนการเสนอขายหน่วยลงทุน และ/หรือ ณ วันที่ลงทุน เมื่อมีความจำเป็นและสมควร หากสภาวะตลาดมีการเปลี่ยนแปลงหรือเป็นไปตามดุลยพินิจของผู้จัดการกองทุน เพื่อรักษาผลประโยชน์ของผู้ลงทุนหรือเพื่อเพิ่มผลตอบแทนโดยรวมให้กับผู้ลงทุนเท่านั้น ซึ่งจะแจ้งให้ผู้ลงทุนทราบทางเว็บไซต์ของบริษัทจัดการ

รายละเอียดการคำนวณผลตอบแทนจากการลงทุนทั้งหมด

	เงื่อนไข	เงินต้นและผลตอบแทนที่คาดว่าจะได้รับ ณ วันครบอายุโครงการ
กรณีที่ 1	ระดับสินทรัพย์อ้างอิง ณ วันพิจารณาสินทรัพย์อ้างอิงเปลี่ยนแปลง ≥ Barrier Level (+15%) เทียบกับระดับสินทรัพย์อ้างอิง ณ วันเริ่มต้นสัญญา	ได้รับผลตอบแทนจากการลงทุนในตราสารหนี้ เงินฝากและตราสารทางการเงิน + ผลตอบแทนจากการลงทุนในสัญญาออปชั่น ผลตอบแทนจากการลงทุนในสัญญาออปชั่น = Bonus Coupon x มูลค่าตามขนาดของสัญญาออปชั่น
กรณีที่ 2	ระดับสินทรัพย์อ้างอิง ณ วันพิจารณาสินทรัพย์อ้างอิงเปลี่ยนแปลง < Barrier Level (+15%) เทียบกับระดับสินทรัพย์อ้างอิง ณ วันเริ่มต้นสัญญา	ได้รับผลตอบแทนจากการลงทุนในตราสารหนี้ เงินฝากและตราสารทางการเงินเพียงอย่างเดียว ไม่ได้รับผลตอบแทนจากการลงทุนในสัญญาออปชั่น

ตัวอย่างการได้รับเงินต้นและผลตอบแทนจากการลงทุน

สมมติฐาน

เงินลงทุนทั้งหมด 1,000,000 บาท แบ่งสัดส่วนการลงทุนดังนี้

ประเภทหลักทรัพย์/ทรัพย์สิน	สัดส่วนการลงทุน	อัตราผลตอบแทน ณ วันครบอายุโครงการ ต่อปี (THB)	เงินต้นและผลตอบแทนที่คาดว่าจะได้รับ ต่อปี (THB)
ส่วนที่ 1 : ตราสารหนี้ เงินฝากและตราสารทางการเงิน	99.85%	ประมาณ 1.10%	100.95%
หักค่าใช้จ่ายโดยประมาณ (ต่อปี)			0.15%
เงินต้นและผลตอบแทนจากการลงทุนในส่วนที่ 1 หลังหักค่าใช้จ่ายของกองทุนโดยประมาณ ตามระยะเวลาการลงทุนประมาณ 1 ปี			100.80%
ส่วนที่ 2 : สัญญาออปชั่น	0.15%	ตัวอย่างผลตอบแทนจากสัญญาออปชั่นปรากฏตามตารางด้านล่าง	

- ระดับของสินทรัพย์อ้างอิง ดังนี้

ระดับของกองทุน SPDR Gold Shares ณ วันที่เริ่มต้นสัญญา = 380

ระดับของกองทุน SPDR Gold Shares 15% ณ วันพิจารณาสินทรัพย์อ้างอิง = 437

	ระดับของสินทรัพย์อ้างอิง ณ วันที่เริ่มต้นสัญญา	ระดับของสินทรัพย์อ้างอิง ณ วันพิจารณาสินทรัพย์อ้างอิง
กรณีที่ 1	380	450
กรณีที่ 2	380	400

กรณีที่ 1 ระดับสินทรัพย์อ้างอิง ณ วันพิจารณาสินทรัพย์อ้างอิงเปลี่ยนแปลง ≥ Barrier Level (+15%) เทียบกับระดับสินทรัพย์อ้างอิง ณ วันเริ่มต้นสัญญา

เงินต้น และ/หรือผลตอบแทน		รวมเงินต้นและ ผลตอบแทนทั้งหมดที่คาดว่าจะได้รับ
ส่วนที่ 1 ตราสารหนี้ เงินฝากและตราสารทางการเงิน	ส่วนที่ 2 สัญญาออปชั่น	
1,000,000 x 0.80% x (จำนวนวันที่มีการลงทุนจริง/ 365) + 1,000,000 = 1,008,000 บาท	ได้รับผลตอบแทนจากการลงทุนในสัญญาออปชั่น 2,500 บาท คำนวณจาก 0.25% x 1,000,000 = 2,500 บาท	1,008,000 + 2,500 = 1,010,500 บาท (คิดเป็นประมาณ 1.05% ต่อปี) *

*สำหรับระยะเวลาการลงทุน 365 วัน

กรณีที่ 2 ระดับสินทรัพย์อ้างอิง ณ วันพิจารณาสินทรัพย์อ้างอิงเปลี่ยนแปลง < Barrier Level (+15%) เทียบกับระดับสินทรัพย์อ้างอิง ณ วันเริ่มต้นสัญญา

เงินต้น และ/หรือผลตอบแทน		รวมเงินต้นและ ผลตอบแทนทั้งหมดที่คาดว่าจะได้รับ
ส่วนที่ 1 ตราสารหนี้ เงินฝากและตราสารทางการเงิน	ส่วนที่ 2 สัญญาออปชั่น	
1,000,000 x 0.80% x (จำนวนวันที่มีการลงทุนจริง/ 365) + 1,000,000 = 1,008,000 บาท	ไม่ได้รับผลตอบแทนจากการลงทุนในสัญญาออปชั่น	1,008,000 บาท (คิดเป็นประมาณ 0.80% ต่อปี)

สรุปผลตอบแทนจากการลงทุน

กรณีที่	เงื่อนไขและผลตอบแทน	ส่วนที่ 1 ตราสารหนี้ เงินฝากและ ตราสารทางการเงิน (บาท)	ส่วนที่ 2 สัญญาออปชั่น (บาท)	รวมเงินต้นและผลตอบแทนทั้งหมด ที่คาดว่าจะได้รับ (บาท)
1	เงื่อนไข : ระดับสินทรัพย์อ้างอิง ณ วันพิจารณาสินทรัพย์อ้างอิง เปลี่ยนแปลง ≥ Barrier Level (+15%) เทียบกับระดับ สินทรัพย์อ้างอิง ณ วันเริ่มต้นสัญญา ผลตอบแทน : Bonus Coupon x มูลค่าตามขนาดของสัญญาออปชั่น	1,008,000	2,500	1,010,500 (คิดเป็นประมาณ 1.05% ต่อปี) สำหรับระยะเวลาการลงทุน 365 วัน
2	เงื่อนไข : ระดับสินทรัพย์อ้างอิง ณ วันพิจารณาสินทรัพย์อ้างอิง เปลี่ยนแปลง < Barrier level (+15%) เทียบกับระดับ สินทรัพย์อ้างอิง ณ วันเริ่มต้นสัญญา ผลตอบแทน : ไม่ได้รับผลตอบแทนจากการลงทุนในสัญญาออปชั่น	1,008,000	ไม่ได้รับผลตอบแทนจากการ ลงทุนในสัญญาออปชั่น	1,008,000 (คิดเป็นประมาณ 0.80% ต่อปี)

ตัวอย่างแผนภาพของรูปแบบการจ่ายเงินต้นและผลตอบแทน

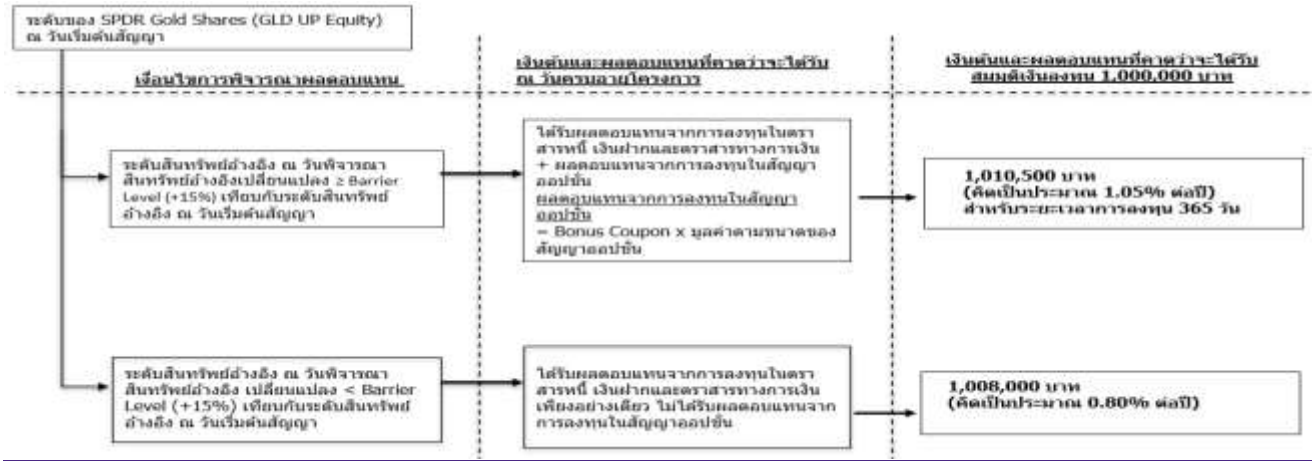

โครงสร้างการลงทุน

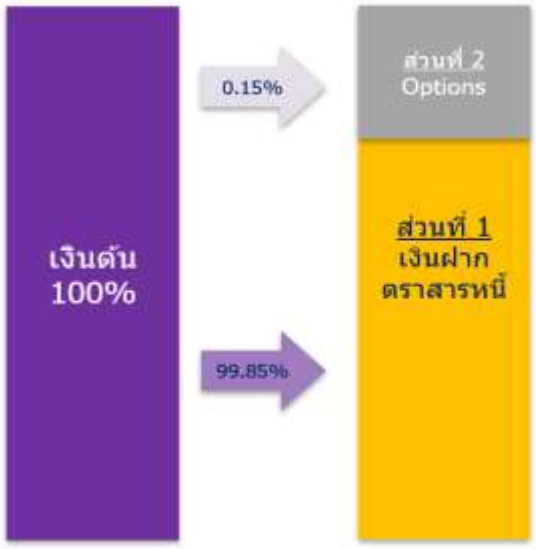

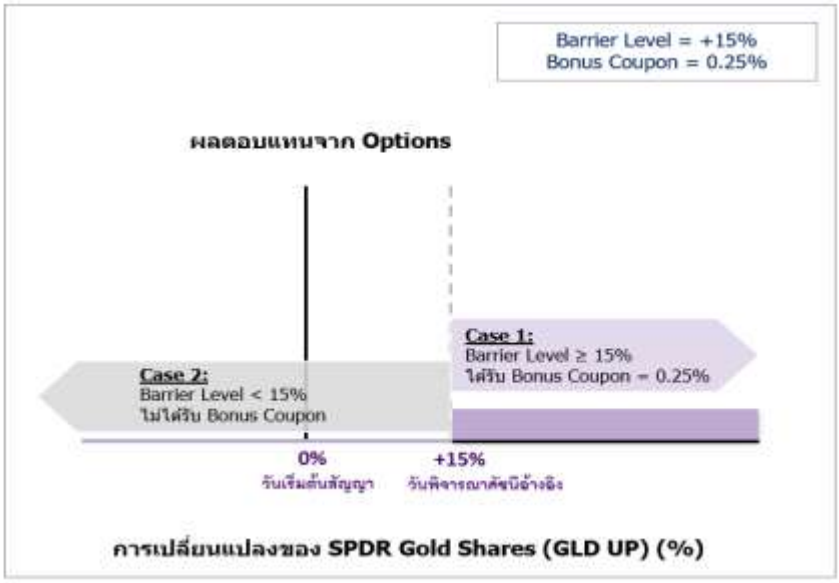

ข้อมูลสำคัญเกี่ยวกับสินทรัพย์อ้างอิง

กองทุน SPDR Gold Shares (GLD UP) เป็นกองทุน ETF มีเป้าหมายการลงทุนเพื่อให้ราคาหน่วยลงทุนหลังจากหักค่าใช้จ่ายสะท้อนถึงการเคลื่อนไหวของราคาทองคำแท่ง (Gold Bullion) กองทุนบริหารจัดการ โดย State Street Investment Management และจดทะเบียนซื้อขายในตลาดหลักทรัพย์ NYSE Arca ประเทศสหรัฐอเมริกา, ตลาดหลักทรัพย์ Hong Kong ประเทศฮ่องกง, ตลาดหลักทรัพย์ Singapore ประเทศสิงคโปร์, ตลาดหลักทรัพย์ Tokyo ประเทศญี่ปุ่น, ตลาดหลักทรัพย์ Mexican ประเทศเม็กซิโก ซึ่งราคาที่สัญญาออปชั่นใช้อ้างอิงจะเป็นราคาที่จดทะเบียนซื้อขายในตลาดหลักทรัพย์ NYSE Arca ประเทศสหรัฐอเมริกา

ผู้ลงทุนสามารถศึกษาข้อมูลเพิ่มเติมได้ที่ : https://www.spdrgoldshares.com/usa/

เหตุการณ์ที่ส่งผลกระทบต่อการลงทุน :

ในกรณีที่เกิดเหตุการณ์ใดเหตุการณ์หนึ่ง ดังต่อไปนี้:

1. สินทรัพย์อ้างอิงมีการเลิกกองทุน
2. สินทรัพย์อ้างอิงหยุดการคำนวณและประกาศ NAV
3. การเปลี่ยนแปลงกฎระเบียบ กฎหมาย หรือสิ่งอื่นใดที่ส่งผลกระทบต่อสินทรัพย์อ้างอิง สัญญาออปชั่นหรือกองทุน
4. มีเหตุการณ์ใด ๆที่ทำให้ผู้ออกสัญญาออปชั่นที่มีการจ่ายผลตอบแทนอ้างอิงกับราคาของสินทรัพย์อ้างอิงไม่สามารถป้องกันความเสี่ยงจากการเปลี่ยนแปลงของราคาสินทรัพย์อ้างอิงได้ โดยผู้ออกสัญญาออปชั่นได้ใช้ความพยายามอย่างถึงที่สุดในการแก้ไขปัญหาแล้ว แต่อย่างไรก็ตามผู้ออกสัญญาออปชั่นยังคงได้รับผลกระทบดังต่อไปนี้
   a. ไม่สามารถหา สร้าง สร้างใหม่ ทดแทน ถือครอง ยกเลิก หรือขายธุรกรรมหรือทรัพย์สินเพื่อป้องกันความเสี่ยงด้านราคาตามเงื่อนไขและข้อผูกพันที่เกี่ยวข้องกับสัญญาออปชั่นนั้น หรือ
   b. ไม่สามารถซื้อขายหรือไม่ได้รับการชำระเงินคืนจากการขายธุรกรรมหรือทรัพย์สินที่ลงทุน
5. คู่สัญญาออปชั่นที่มีการจ่ายผลตอบแทนอ้างอิงกับสินทรัพย์อ้างอิง มีต้นทุนในการป้องกันความเสี่ยงเพิ่มขึ้น เช่น จากการเพิ่มขึ้นของอัตราการเสียภาษีอากร ค่าใช้จ่าย และค่าธรรมเนียมต่างๆ
6. สินทรัพย์อ้างอิงไม่สามารถดำเนินการได้ตามปกติ หรือเกิดเหตุการณ์พิเศษที่ส่งผลกระทบต่อสินทรัพย์อ้างอิง ได้แก่ ผู้ให้บริการกองทุนไม่สามารถดำเนินหน้าที่ต่อไปได้ (Failure by fund service provider) กองทุนไม่สามารถแบ่งแยกทรัพย์สินของกองทุนกับกองทุนอื่นๆ หรือชนิดลงทุนที่เกี่ยวข้องได้ (Cross-contamination) กองทุนล้มละลาย (Insolvency) บริษัทจัดการกองทุนถูกครอบงำกิจการ (Takeover) กองทุนถูกควบรวม (Merger) กองทุนเกิดการเสนอรับซื้อคืนหน่วยลงทุนต่อผู้ถือหน่วยลงทุน (Tender offers) กองทุนเปลี่ยนแปลงนโยบายการลงทุนอย่างมีนัยสำคัญหรือลงทุนผิดนโยบาย (Strategy breach) กองทุน/บริษัทจัดการกองทุนหรือบริษัทผู้ให้บริการกองทุนเกิดความขัดแย้ง มีการดำเนินคดี ฟ้องร้อง หรือถูกดำเนินการทางกฎหมาย (Litigation) รัฐบาลหรือหน่วยงานรัฐเข้าควบคุมหรือมีอำนาจเหนือทรัพย์สินอย่างมีนัยสำคัญ (Nationalization) การเพิกถอนออกจากการเป็นหลักทรัพย์จดทะเบียนในตลาดหลักทรัพย์ (Delisting)
7. เหตุการณ์ที่อาจต้องมีการปรับสิทธิสัญญาออปชั่น (Potential Adjustment Events) ได้แก่ การแตกหน่วยลงทุน (Share / Unit Split) การรวมหน่วยลงทุน (Consolidation) การจ่ายเงินปันผลพิเศษ (Extraordinary Dividend) การจ่ายผลตอบแทนในรูปทรัพย์สินอื่น (Distribution in Kind)
8. ผู้ออกสัญญาออปชั่นดำรงสัดส่วนถือครองสินทรัพย์อ้างอิงมากกว่า 10% ของมูลค่าสินทรัพย์รวมของสินทรัพย์อ้างอิง (Asset trigger event)

กองทุนอาจเปลี่ยนแปลงสินทรัพย์อ้างอิงของกองทุนใหม่หรือปรับเงื่อนไขการจ่ายผลตอบแทนซึ่งจะเป็นไปตามสัญญาที่กองทุนได้ทำการตกลงร่วม กันกับทางผู้ออกสัญญาออปชั่นหรือหากมีการยกเลิกสัญญาออปชั่นเดิม กองทุนจะนำเงินที่ได้รับจากสัญญาออปชั่นเดิมไปลงทุนในทรัพย์สินอื่นที่ใกล้เคียง หรือหากใกล้ครบอายุโครงการ อาจพิจารณาลงทุนในตราสารหนี้/เงินฝาก ทั้งนี้ จะเป็นไปตามดุลยพินิจของผู้จัดการกองทุนจนครบอายุกองทุน โดยคำนึงถึงผลประโยชน์สูงสุดของผู้ถือหน่วยลงทุน ซึ่งผลตอบแทนอาจเปลี่ยนแปลงจากที่กำหนดไว้

กราฟแสดงการเปลี่ยนแปลงของกองทุน SPDR Gold Shares (GLD UP Equity) ในช่วงระยะเวลา 5 ปีย้อนหลัง



ที่มา: Bloomberg ข้อมูลย้อนหลัง 5 ปี ตั้งแต่วันที่ 17 พฤศจิกายน 2564 – 16 พฤศจิกายน 2569

ผลการดำเนินงานย้อนหลังของกองทุน SPDR Gold Shares (GLD UP Equity)

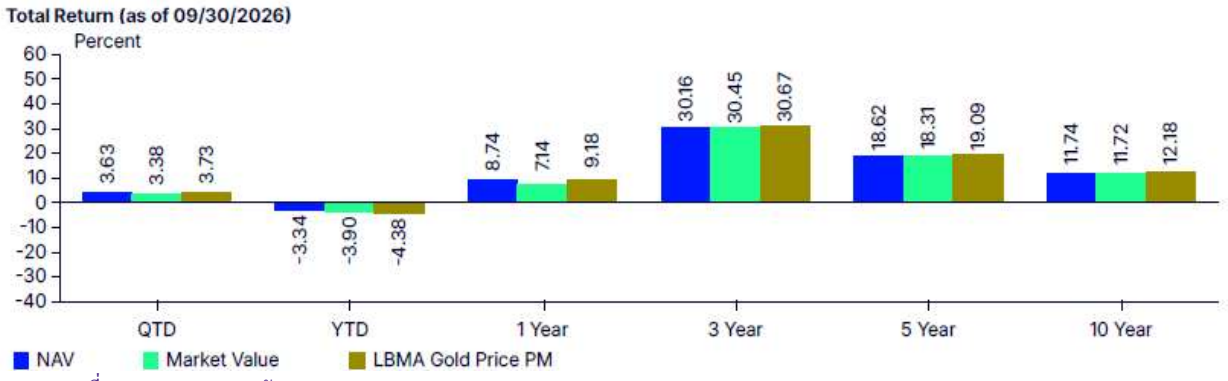

ที่มา: Fact sheet ณ 30 กันยายน 2569

ข้อมูลข้างต้นเป็นเพียงข้อมูลในอดีตที่จัดทำขึ้นเพื่อให้ผู้ถือหน่วยลงทุนมีความเข้าใจในสินทรัพย์อ้างอิงเท่านั้น ดังนั้น ราคา ผลการดำเนินงาน หรือ ความผันผวนของสินทรัพย์อ้างอิงในอนาคตอาจเคลื่อนไหวในทิศทางที่ไม่เป็นไปตามข้อมูลในอดีตได้

กราฟแสดงการเคลื่อนไหวของ SPDR Gold Shares (GLD UP Equity) ที่มีการปรับตัวขึ้น ≥ 15% ณ ช่วงระยะเวลาภายใน 1 ปี



ทางบริษัทจัดการมีมุมมองว่าในช่วงต้นปี 2569 จนถึงปัจจุบันนั้น สินทรัพย์ทองคำยังคงมีความผันผวนในระดับสูง โดยหลังจากปรับตัวขึ้นทำระดับสูงสุดใหม่ในช่วงก่อนหน้านั้น ปัจจุบันได้เข้าสู่ช่วงปรับฐานและเผชิญแรงกดดันต่อเนื่องจากปัจจัยเศรษฐกิจมหภาคหลายด้าน ปัจจัยกดดันสำคัญมาจากความกังวลด้านเงินเฟ้อที่ยังอยู่ในระดับสูง ซึ่งส่งผลให้นักลงทุนคาดการณ์ว่าอัตราดอกเบี้ยสหรัฐฯ อาจทรงตัวในระดับสูงนานกว่าที่คาดไว้ ขณะที่อัตราผลตอบแทนพันธบัตรรัฐบาลสหรัฐฯ (U.S. Treasury Yield) โดยเฉพาะพันธบัตรอายุ 10 ปี ปรับตัวขึ้นทะลุระดับ 5.10% ส่งผลให้ต้นทุนค่าเสียโอกาสของการถือครองทองคำเพิ่มสูงขึ้น นอกจากนี้ การแข็งค่าของเงินดอลลาร์สหรัฐยังเป็นอีกปัจจัยที่กดดันความต้องการซื้อทองคำในตลาดโลก เนื่องจากทำให้ราคาทองคำในสกุลเงินท้องถิ่นของหลายประเทศปรับสูงขึ้น

อย่างไรก็ตาม ปัจจัยสนับสนุนเชิงโครงสร้างของทองคำยังคงมีอยู่ โดยเฉพาะการเข้าซื้อทองคำอย่างต่อเนื่องของธนาคารกลางหลายประเทศเพื่อกระจายความเสี่ยงของทุนสำรองระหว่างประเทศ ความไม่แน่นอนด้านภูมิรัฐศาสตร์ และระดับหนี้สาธารณะที่ยังอยู่ในระดับสูงของประเทศเศรษฐกิจหลัก ซึ่งยังคงสนับสนุนบทบาทของทองคำในฐานะสินทรัพย์ป้องกันความเสี่ยงและเครื่องมือกระจายการลงทุนในระยะยาว

สำหรับแนวโน้มในระยะถัดไปนั้น ราคาทองคำอาจยังคงเคลื่อนไหวผันผวนและเผชิญแรงกดดันในระยะสั้น หากอัตราเงินเฟ้อยังคงอยู่ในระดับสูงและส่งผลให้อัตราผลตอบแทนพันธบัตรรัฐบาลสหรัฐฯ รวมถึงอัตราดอกเบี้ยที่แท้จริง (Real Interest Rate) ทรงตัวในระดับสูงต่อไป

อย่างไรก็ดี หากแรงกดดันด้านเงินเฟ้อเริ่มคลี่คลาย หรือมีสัญญาณการผ่อนคลายนโยบายการเงินในอนาคต ทองคำอาจกลับมาได้รับความสนใจจากนักลงทุนมากขึ้นในฐานะสินทรัพย์ปลอดภัย ขณะที่การสะสมทองคำของธนาคารกลางทั่วโลก ความเสี่ยงด้านภูมิรัฐศาสตร์ และความเปราะบางของฐานะการคลังในหลายประเทศ ยังคงเป็นปัจจัยสำคัญที่สนับสนุนความต้องการถือครองทองคำในระยะยาว โดยรวม บริษัทจัดการมองว่าการปรับฐานของราคาทองคำในรอบนี้สะท้อนแรงกดดันจากปัจจัยด้านอัตราดอกเบี้ยและค่าเงินดอลลาร์สหรัฐเป็นสำคัญ ขณะที่ปัจจัยพื้นฐานระยะยาวของทองคำยังไม่ได้เปลี่ยนแปลงอย่างมีนัยสำคัญ และยังคงมีบทบาทสำคัญในการกระจายความเสี่ยงของพอร์ตการลงทุนในภาวะที่เศรษฐกิจและการเงินโลกยังมีความไม่แน่นอนอยู่ในระดับสูง

*ที่มา: SCBAM Forecast as of Nov 2026

ข้อมูลอื่น

-

คำอธิบาย

Maximum Drawdown เปอร์เซ็นต์ผลขาดทุนสูงสุดของกองทุนรวมในระยะเวลา 5 ปีย้อนหลัง (หรือตั้งแต่จัดตั้งกองทุนกรณีที่ยังไม่ครบ 5 ปี) โดยวัดจากระดับ NAV ต่อหน่วยที่จุดสูงสุด ไปจนถึงจุดต่ำสุดในช่วงที่ NAV ต่อหน่วยปรับตัวลดลง ค่า Maximum Drawdown เป็นข้อมูลที่ช่วยให้ทราบถึงความเสี่ยงที่อาจจะขาดทุนจากการลงทุนในกองทุนรวม

Recovering Period ระยะเวลาการฟื้นตัว เพื่อเป็นข้อมูลให้ผู้ลงทุนทราบถึงระยะเวลาตั้งแต่การขาดทุนสูงสุดจนถึงระยะเวลาที่ฟื้นกลับมาที่เงินทุนเริ่มต้นใช้ระยะเวลานานเท่าใด

FX Hedging เปอร์เซ็นต์ของการลงทุนในสกุลเงินต่างประเทศที่มีการป้องกันความเสี่ยงจากอัตราแลกเปลี่ยน

อัตราส่วนหมุนเวียนการลงทุน (Portfolio Turnover) ความถี่ของการซื้อขายหลักทรัพย์ในพอร์ตของกองทุนรวมในช่วงเวลาใดช่วงเวลาหนึ่ง โดยคำนวณจากมูลค่าที่ต่ำกว่าระหว่างผลรวมของมูลค่าการซื้อหลักทรัพย์กับผลรวมของมูลค่าการขายหลักทรัพย์ของกองทุนรวมในรอบระยะเวลา 1 ปีหารด้วยมูลค่า NAV ของกองทุนรวมเฉลี่ยในรอบระยะเวลาเดียวกัน กองทุนรวมที่มีค่า Portfolio Turnover สูง บ่งชี้ถึงการซื้อขายหลักทรัพย์บ่อยครั้งของผู้จัดการกองทุนและทำให้มีต้นทุนการซื้อขายหลักทรัพย์ที่สูง จึงต้องพิจารณาเปรียบเทียบกับผลการดาเนินงานของกองทุนรวมเพื่อประเมินความคุ้มค่าของการซื้อขายหลักทรัพย์ดังกล่าว

Sharpe Ratio อัตราส่วนระหว่างผลตอบแทนส่วนเพิ่มของกองทุนรวมเปรียบเทียบกับความเสี่ยงจากการลงทุน โดยคำนวณจากผลต่างระหว่างอัตราผลตอบแทนของกองทุนรวมกับอัตราผลตอบแทนที่ปราศจากความเสี่ยง (risk-free rate) เปรียบเทียบกับค่าเบี่ยงเบนมาตรฐาน (standard deviation) ของกองทุนรวม ค่า Sharpe Ratio สะท้อนถึงอัตราผลตอบแทนที่กองทุนรวมควรได้รับเพิ่มขึ้นเพื่อชดเชยกับความเสี่ยงที่กองทุนรวมรับมา โดยกองทุนรวมที่มีค่า Sharpe Ratio สูงกว่าจะเป็นกองทุนรวมที่มีประสิทธิภาพในการบริหารจัดการลงทุนที่ดีกว่า เนื่องจากได้รับผลตอบแทนส่วนเพิ่มที่สูงกว่าภายใต้ระดับความเสี่ยงเดียวกัน

Alpha ผลตอบแทนส่วนเกินของกองทุนรวมเมื่อเปรียบเทียบกับดัชนีชี้วัด (benchmark) โดยค่า Alpha ที่สูง หมายถึง กองทุนรวมสามารถสร้างผลตอบแทนได้สูงกว่าดัชนีชี้วัด ซึ่งเป็นผลจากประสิทธิภาพของผู้จัดการกองทุนรวมในการคัดเลือกหรือหาจังหวะเข้าลงทุนในหลักทรัพย์ได้อย่างเหมาะสม

Beta ระดับและทิศทางการเปลี่ยนแปลงของอัตราผลตอบแทนของหลักทรัพย์ในพอร์ตการลงทุน โดยเปรียบเทียบกับอัตราการเปลี่ยนแปลงของตลาด Beta น้อยกว่า 1 แสดงว่า หลักทรัพย์ในพอร์ตการลงทุนมีการเปลี่ยนแปลงของอัตราผลตอบแทนน้อยกว่าการเปลี่ยนแปลงของอัตราผลตอบแทนของกลุ่มหลักทรัพย์ของตลาด Beta มากกว่า 1 แสดงว่า หลักทรัพย์ในพอร์ตการลงทุนมีการเปลี่ยนแปลงของอัตราผลตอบแทนมากกว่าการเปลี่ยนแปลงของอัตราผลตอบแทนของกลุ่มหลักทรัพย์ของตลาด

Tracking Error อัตราผลตอบแทนของกองทุนรวมมีประสิทธิภาพในการเลียนแบบดัชนีชี้วัด โดยหาก Tracking Error ต่ำ หมายถึงกองทุนรวมมีประสิทธิภาพในการสร้างผลตอบแทนให้ใกล้เคียงกับดัชนีชี้วัด กองทุนรวมที่มีค่า Tracking Error สูง จะมีอัตราผลตอบแทนโดยเฉลี่ยห่างจากดัชนีชี้วัดมากขึ้น

Yield to Maturity อัตราผลตอบแทนจากการลงทุนในตราสารหนี้โดยถือจนครบกำหนดอายุ ซึ่งคำนวณจากดอกเบี้ยที่จะได้รับในอนาคตตลอดอายุตราสารและเงินต้นที่จะได้รับคืนนำมาคิดลดเป็นมูลค่าปัจจุบัน โดยใช้วัดอัตราผลตอบแทนของกองทุนรวมตราสารหนี้ คำนวณจากค่าเฉลี่ยถ่วงน้ำหนักของ Yield to Maturity ของตราสารหนี้แต่ละตัวที่กองทุนรวมมีการลงทุน และเนื่องจาก Yield to Maturity มีหน่วยมาตรฐานเป็นเปอร์เซ็นต์ต่อปี จึงสามารถนำไปใช้เปรียบเทียบอัตราผลตอบแทนระหว่างกองทุนรวมตราสารหนี้ที่มีนโยบายถือครองตราสารหนี้จนครบกำหนดอายุและมีลักษณะการลงทุนที่ใกล้เคียงกันได้

บริษัทหลักทรัพย์จัดการกองทุน ไทยพาณิชย์ จำกัด

โทรศัพท์: 0-2949-1500 หรือ 0-2777-7777 website: www.scbam.com

ที่อยู่: ชั้น 7 – 8 อาคาร 1 ไทยพาณิชย์ ปาร์ค พลาซ่า เลขที่ 18 ถนนรัชดาภิเษก

แขวงจตุจักร เขตจตุจักร กรุงเทพฯ 10900

Complex Fund

SCB
บลจ. ไทยพาณิชย์
ไปด้วยกัน ไปได้ไกล

ผู้ลงทุนไม่สามารถขายคืนหน่วยลงทุนในช่วงเวลา 1 ปีได้ ดังนั้นหากมีปัจจัยลบที่ส่งผลกระทบต่อการลงทุนดังกล่าวผู้ลงทุนอาจสูญเสียเงินลงทุนจำนวนมาก

กองทุนเปิดไทยพาณิชย์คอมเพล็กซ์รีเทิร์น 1YAR ห้ามขายผู้ลงทุนรายย่อย

SCB Complex Return 1YAR Not for Retail Investors (SCBCR1YAR)

IPO: 23 – 30 พฤศจิกายน 2569
Exclusive to SCB group

กองทุน Structured Fund ที่มีการจ่ายผลตอบแทนอ้างอิงกับกองทุน SPDR Gold Shares (GLD UP Equity)

ผู้ลงทุนควรทำความเข้าใจลักษณะสินค้า เงื่อนไขผลตอบแทน และความเสี่ยง รวมถึงควรขอคำแนะนำเพิ่มเติมจากผู้ประกอบธุรกิจก่อนตัดสินใจลงทุน

Version: 19 พ.ย. 69

จุดเด่นกองทุน SCBCR1YAR



ช่วยลดความเสี่ยงการขาดทุนของเงินต้น*

ผ่านการเลือกลงทุนในตราสารที่มีคุณภาพ ทั้งตราสารหนี้และเงินฝากของผู้ออกตราสารที่ได้รับการจัดอันดับความน่าเชื่อถือระดับ Investment grade ขึ้นไป



มุ่งสร้างผลตอบแทนที่มีเสถียรภาพ

โอกาสได้รับผลตอบแทนจากทั้งการลงทุนในตราสารหนี้/เงินฝาก และ **ผลตอบแทนส่วนเพิ่มอ้างอิงกับกองทุน SPDR Gold Shares (GLD UP Equity)**



อายุโครงการเพียง 1 ปี

ช่วยลดความเสี่ยงจากการขาดสภาพคล่องได้

*กองทุนยังคงมีความเสี่ยงผิดนัดชำระหนี้ (default risk) ที่เกิดขึ้นจากการผิดนัดชำระหนี้ของผู้ออกตราสาร/เงินฝาก ซึ่งอาจส่งผลให้ผู้ลงทุนไม่ได้รับเงินต้นคืนเต็มจำนวนได้

ลักษณะการลงทุนของ SCBCR1YAR

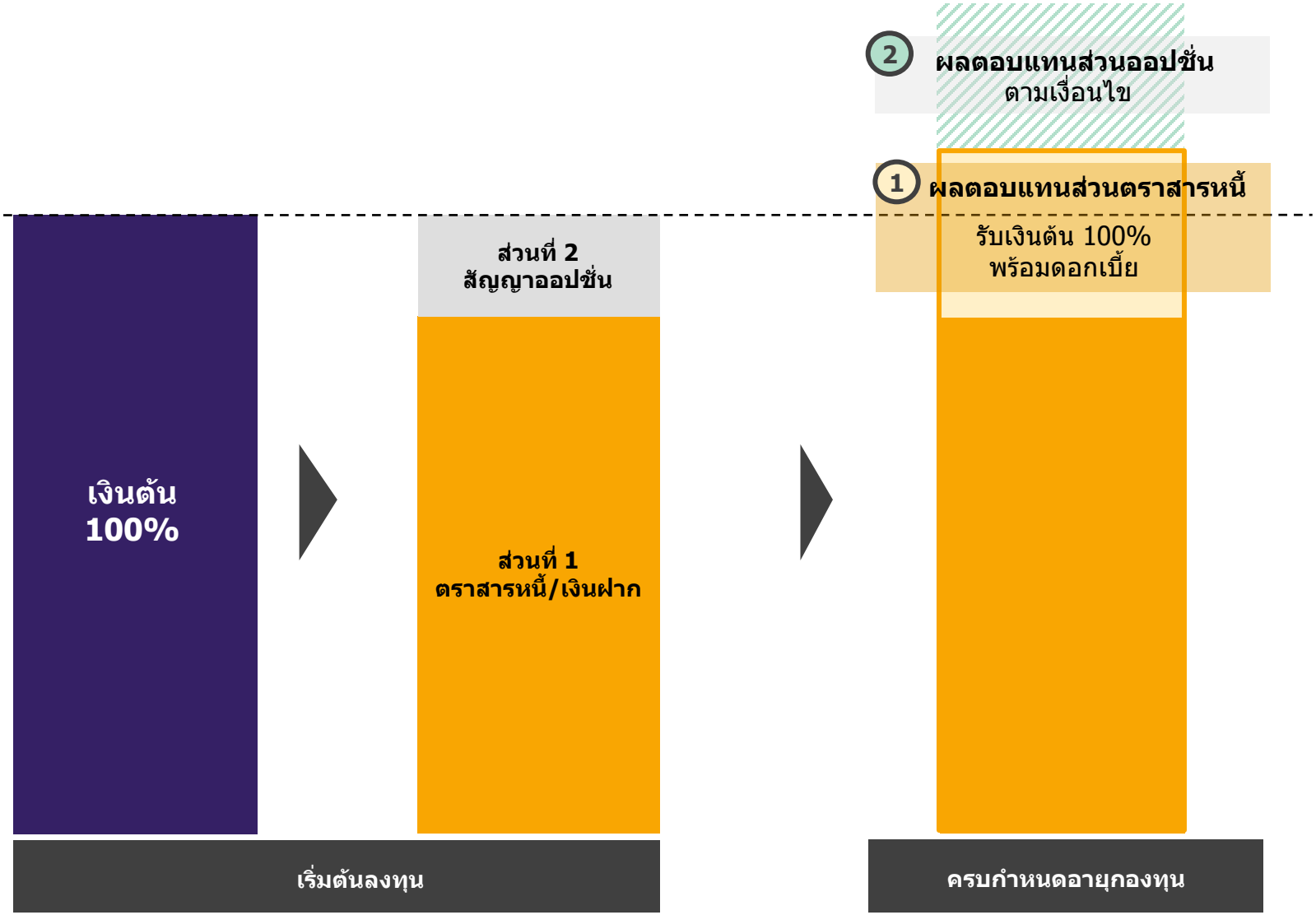

SCB บลจ. ไทยพาณิชย์

ส่วนที่ 1:
ตราสารหนี้/เงินฝาก

รับเงินต้นคืนเมื่อครบกำหนดอายุ พร้อมผลตอบแทน 0.80% ต่อปี ช่วยลดความเสี่ยงต่อการขาดทุนเงินต้น*



นำเงินต้นประมาณ 99.85% ของทรัพย์สินกองทุน ลงทุนในตราสารหนี้และเงินฝากทั้งในและต่างประเทศ การลงทุนส่วนนี้มีความผันผวนต่ำ ช่วยลดความเสี่ยงการขาดทุนเงินต้นได้*

คัดสรรตราสารคุณภาพดีที่ได้รับการจัดอันดับความน่าเชื่อถือระดับ Investment grade ขึ้นไป เพื่อลดความเสี่ยงการผิดนัดชำระหนี้ (default risk)

เมื่อครบกำหนดได้รับผลตอบแทนอัตรา 0.80% ต่อปี

ตัวอย่างพอร์ตการลงทุนส่วนตราสารหนี้ และเงินฝาก*

ตราสารที่กองทุนคาดว่าจะลงทุน	อันดับความน่าเชื่อถือของตราสาร/ผู้ออกตราสาร		สัดส่วนการลงทุน	ประมาณการผลตอบแทน (ต่อปี) จากตราสาร	ประมาณการการได้รับเงินต้น + ผลตอบแทน (ต่อปี)* ณ วันครบอายุโครงการ
	National rating	International rating			
ส่วนที่ 1					
พันธบัตรรัฐบาล/พันธบัตรธนาคารแห่งประเทศไทย/ตั๋วเงินคลัง – ไทย	AAA*		2.00%	0.90%	2.02%
พันธบัตรรัฐบาล/พันธบัตรธนาคารกลาง/ตั๋วเงินคลัง – ญี่ปุ่น/เกาหลีใต้/สิงคโปร์		F1/ AA-	2.00%	0.90%	2.02%
ตราสารหนี้ Malayan Banking Berhad – มาเลเซีย		A3 (Moody's)	12.00%	1.10%	12.13%
ตราสารหนี้ AmBank – มาเลเซีย		BBB- (FITCH)	12.00%	1.15%	12.14%
ตราสารหนี้ CIMB Berhad – มาเลเซีย		A3 (Moody's)	11.95%	1.15%	12.09%
ตราสารหนี้ Cagamas Berhad – มาเลเซีย		BBB+ (FITCH)	12.90%	1.15%	13.05%
บัตรเงินฝากธนาคาร HDFC Bank – อินเดีย		Baa3 (Moody's)	11.90%	1.15%	12.04%
บัตรเงินฝากธนาคาร Banco Santander, Hong Kong Branch – ฮ่องกง		A+ (FITCH)	11.70%	1.00%	11.82%
บัตรเงินฝากธนาคาร State Bank of India – อินเดีย		BBB- (FITCH)	11.70%	1.20%	11.84%
บัตรเงินฝาก Bank of China, Sydney Branch – ออสเตรเลีย		A (FITCH)	11.70%	1.00%	11.82%
รวม			99.85%	1.10%	100.95%
หัก ค่าใช้จ่ายโดยประมาณ (ต่อปี)					0.15%
เงินต้น + ผลตอบแทนโดยประมาณ ตามระยะเวลาการลงทุนประมาณ 1 ปี					100.80%

*หากไม่สามารถลงทุนให้เป็นไปตามที่กำหนดไว้เนื่องจากสภาวะตลาดมีการเปลี่ยนแปลงไป ผู้ลงทุนอาจไม่ได้รับผลตอบแทนตามอัตราที่โฆษณาไว บริษัทจัดการจะใช้ดุลพินิจในการเปลี่ยนแปลงทรัพย์สินที่ลงทุนหรือสัดส่วนการลงทุนได้ต่อเมื่อเป็นการดำเนินการภายใต้สถานการณ์ที่จำเป็นและสมควรเพื่อรักษาผลประโยชน์ของผู้ลงทุนเป็นสำคัญ โดยไม่ทำให้ความเสี่ยงของทรัพย์สินที่ลงทุนเปลี่ยนแปลงไปอย่างมีนัยสำคัญ ทั้งนี้ ผู้ลงทุนไม่สามารถขายคืนหน่วยลงทุนในช่วงเวลา 1 ปีได้ ดังนั้นหากมีปัจจัยลบที่ส่งผลกระทบต่อการลงทุนดังกล่าวผู้ลงทุนอาจสูญเสียเงินลงทุนจำนวนมาก

ส่วนที่ 2: สัญญาออปชั่น

ส่วนที่เหลือประมาณ 0.15% ลงทุนในสัญญาออปชั่น Digital Call ที่มีการจ่ายผลตอบแทนอ้างอิงกับกองทุน SPDR Gold Shares (GLD UP Equity)

สัญญาออปชั่น Digital Call คืออะไร

- ❖ เป็นสัญญาซื้อขายล่วงหน้าที่มีเงื่อนไขการจ่ายผลตอบแทนตามรูปแบบที่กำหนด
- ❖ จะจ่ายผลตอบแทนเป็น Bonus Coupon ในอัตราผลตอบแทนคงที่ เมื่อราคาสินทรัพย์อ้างอิงปรับตัวตามเงื่อนไขที่ระบุ

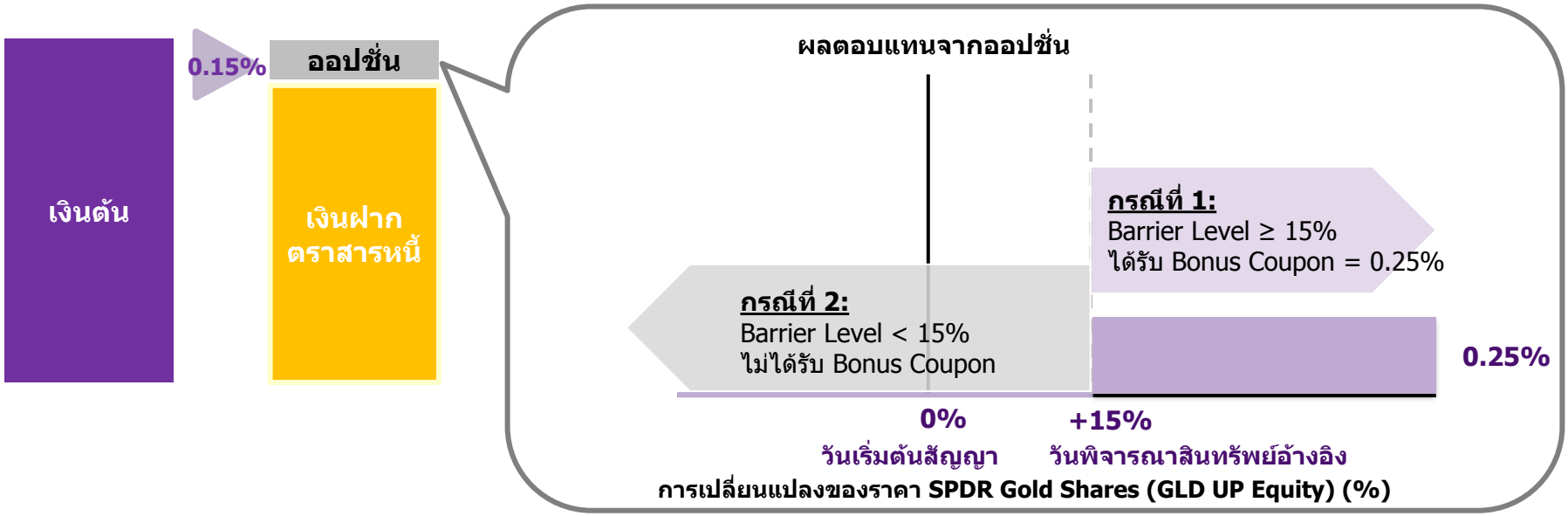

ดูรายละเอียดเพิ่มเติมจากหนังสือชี้ชวนของกองทุน

*ราคาของสัญญาขึ้นอยู่กับการตกลงกันระหว่างคู่สัญญา กองทุนยังคงมีความเสี่ยงผิดนัดชำระหนี้ (default risk) ที่เกิดขึ้นจากการผิดนัดชำระหนี้ของผู้ออกสัญญา/คู่สัญญา ซึ่งอาจส่งผลให้ผู้ลงทุนไม่ได้รับผลตอบแทนจากสัญญาได้

เงื่อนไขการรับผลตอบแทน SCBCR1YAR

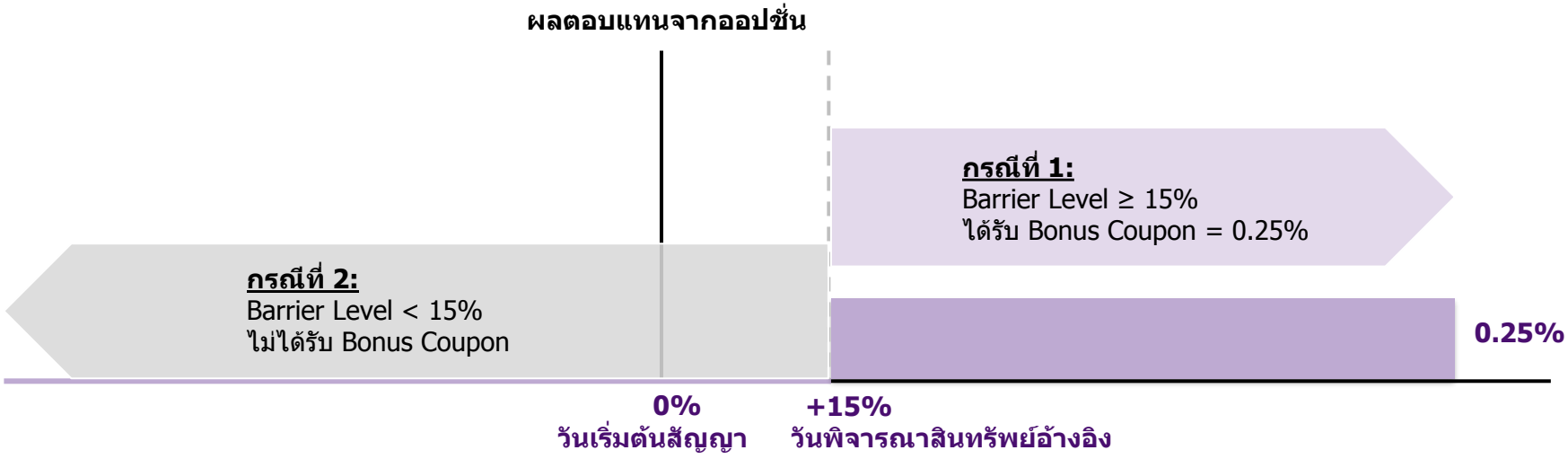

กรณี	เงื่อนไข	เงินต้นคืน	ผลตอบแทน	
			ส่วนที่ 1 เงินฝาก/ตราสารหนี้	ส่วนที่ 2 ออปชั่น
1	ระดับสินทรัพย์อ้างอิง ณ วันพิจารณาสินทรัพย์อ้างอิง เปลี่ยนแปลง ≥ Barrier Level 15% เทียบกับระดับสินทรัพย์อ้างอิง ณ วันเริ่มต้นสัญญา	100%	ได้รับ ผลตอบแทนจากเงินฝาก/ตราสารหนี้*	ได้รับ ผลตอบแทนจากออปชั่น = Bonus Coupon x มูลค่าตามขนาดของสัญญาออปชั่น
2	ระดับสินทรัพย์อ้างอิง ณ วันพิจารณาสินทรัพย์อ้างอิง เปลี่ยนแปลง < Barrier Level 15% เทียบกับระดับสินทรัพย์อ้างอิง ณ วันเริ่มต้นสัญญา			ไม่ได้ รับผลตอบแทนจากออปชั่น

*อ้างอิงจากตัวอย่างพอร์ตการลงทุนส่วนตราสารหนี้ และเงินฝาก กองทุนยังคงมีความเสี่ยงผิดนัดชำระหนี้ (default risk) ที่เกิดขึ้นจากการผิดนัดชำระหนี้ของผู้ออกตราสาร/เงินฝาก ซึ่งอาจส่งผลให้ผู้ลงทุนไม่ได้รับเงินต้นคืนเต็มจำนวนได้

ตัวอย่างการคิดผลตอบแทนกองทุน SCBCR1YAR

สมมติฐาน

- เงินลงทุน 1,000,000 บาท

การจ่ายผลตอบแทนของกองทุน ในกรณีต่างๆ

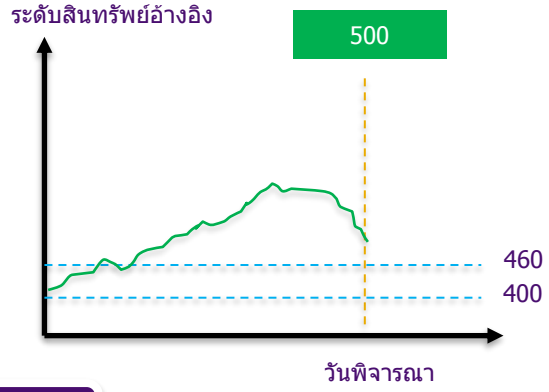



กรณีที่ 1:

ระดับสินทรัพย์อ้างอิง ณ วันพิจารณาสินทรัพย์อ้างอิง เปลี่ยนแปลง ≥ 15% เทียบกับระดับสินทรัพย์อ้างอิง ณ วันเริ่มต้นสัญญา

- ✓ เงินต้นคืน 100%
- ✓ ผลตอบแทนจากส่วนที่ 1:เงินฝากและตราสารหนี้ = 0.80%ต่อปี x 1,000,000 = 8,000 บาท
- ✓ ผลตอบแทนจากส่วนที่ 2: = 0.25% x 1,000,000 = 2,500 บาท

ผลตอบแทนรวม = 1,000,000 + 8,000 + 2,500
= 1,010,500 บาท

กรณีที่ 2:

ระดับสินทรัพย์อ้างอิง ณ วันพิจารณาสินทรัพย์อ้างอิง เปลี่ยนแปลง < +15% เทียบกับระดับสินทรัพย์อ้างอิง ณ วันเริ่มต้นสัญญา

- ✓ เงินต้นคืน 100%
- ✓ ผลตอบแทนจากส่วนที่ 1:เงินฝากและตราสารหนี้ = 0.80%ต่อปี x 1,000,000 = 8,000 บาท
- ✗ ไม่ได้ ผลตอบแทนจากส่วนที่ 2

ผลตอบแทนรวม = 1,000,000+ 8,000
= **1,008,000 บาท**

*ราคาของสัญญาวอร์แรนต์หรือออปชั่นขึ้นอยู่กับการตกลงกันระหว่างคู่สัญญา กองทุนยังคงมีความเสี่ยงผิดชำระหนี้ (default risk) ที่เกิดขึ้นจากการผิดชำระหนี้ของผู้ออกสัญญาวอร์แรนต์หรือออปชั่น/คู่สัญญา ซึ่งอาจส่งผลให้ผู้ลงทุนไม่ได้รับผลตอบแทนจากสัญญาวอร์แรนต์หรือออปชั่นได้

Appendix

ความเสี่ยงหลักของกองทุน

เงินลงทุนส่วนที่ 1: ลงทุนในตราสารหนี้และเงินฝาก



ความเสี่ยง

ความเสี่ยงผิดนัดชำระหนี้ (Credit Risk และ Counterparty Risk) ของผู้ออกตราสาร/เงินฝาก



ผลกระทบต่อการลงทุน

- การลงทุนบางส่วนในส่วนปกป้องเงินต้นจะสูญเสียมูลค่า
- กองทุนอาจคืนเงินต้นให้ผู้ลงทุนได้ไม่ครบเต็มจำนวน

ตัวอย่าง

ไม่มีการผิดนัดชำระหนี้

วันเริ่มต้นลงทุน			วันครบกำหนด	
ตราสาร	สัดส่วนการลงทุน (%)		ตราสาร	สัดส่วนการลงทุน (%)
Bond 1	20	ดอกเบี้ย 0.80%ต่อปี	Bond 1	20
Bond 2	20		Bond 2	20
Bond 3	20		Bond 3	20
Bond 4	20		Bond 4	20
Bond 5	20		Bond 5	20
รวม	100		รวม	100

ผิดนัดชำระหนี้

วันเริ่มต้นลงทุน				วันครบกำหนด	
ตราสาร	สัดส่วนการลงทุน (%)			ตราสาร	สัดส่วนการลงทุน (%)
Bond 1	20	Bond 5 ผิดนัดชำระหนี้		Bond 1	20
Bond 2	20	ดอกเบี้ย จะได้น้อยกว่า 0.80%ต่อปี		Bond 2	20
Bond 3	20	- ดอกเบี้ยที่ลดลงของตราสารที่ผิดนัดชำระหนี้		Bond 3	20
Bond 4	20			Bond 4	20
Bond 5	20			~~Bond 5~~	~~20~~
รวม	100			รวม	80

SCB บลจ. ไทยพาณิชย์

ความเสี่ยงหลักของกองทุน

เงินลงทุนส่วนที่ 2: ลงทุนในออปชั่นอ้างอิงกับผลตอบแทนของกองทุน SPDR Gold Shares (GLD UP Equity) ที่มีลักษณะการจ่ายผลตอบแทนแบบ Digital Call

ความเสี่ยง

ความเสี่ยงที่สินทรัพย์อ้างอิง ปรับตัวน้อยกว่ากรอบที่กำหนด (Market Risk) และความเสี่ยงของผู้ออกสัญญา (Counterparty Risk)

ผลกระทบต่อการลงทุน

เสียโอกาสการรับผลตอบแทนส่วนเพิ่มตามเงื่อนไขสัญญาออปชั่น หากสินทรัพย์อ้างอิงปรับตัวน้อยกว่า barrier ที่กำหนด

ตัวอย่าง

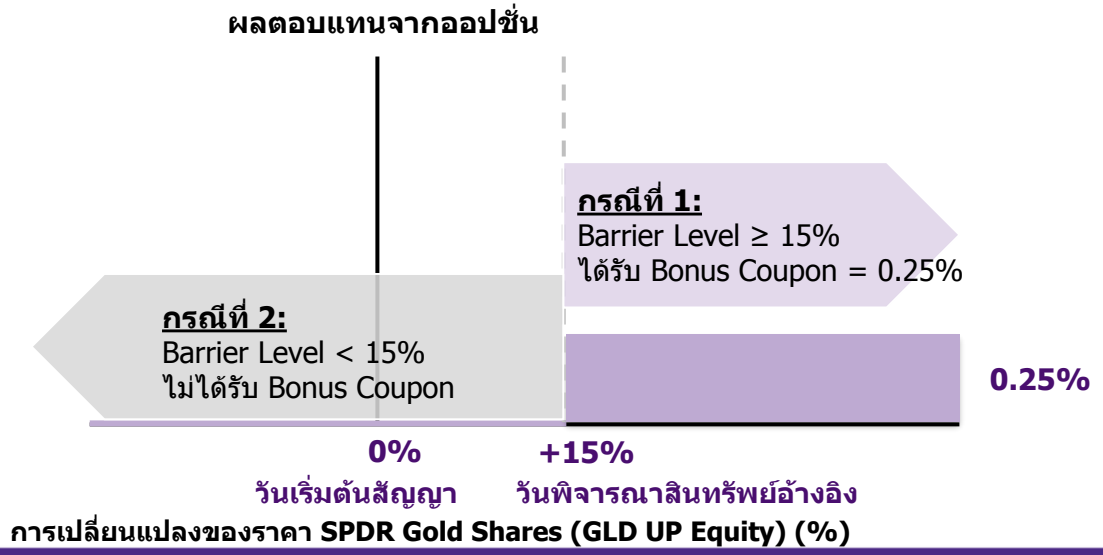

SCB บลจ.ไทยพาณิชย์

ข้อมูลกองทุน SPDR Gold Shares (GLD UP Equity)

- กองทุน SPDR Gold Shares (GLD UP) เป็นกองทุน ETF มีเป้าหมายการลงทุนเพื่อให้ราคาหน่วยลงทุนหลังจากหักค่าใช้จ่ายสะท้อนถึงการเคลื่อนไหวของราคาทองคำแท่ง (Gold Bullion)
- เน้นสร้างผลตอบแทนให้สอดคล้องกับราคาทองคำ LBMA Gold Price PM ที่ได้รับการประเมินจาก London Bullion Market Association (LBMA)
- LBMA เป็นผู้นำของโลกในการซื้อขาย กำหนดมาตรฐานรูปแบบ และแหล่งที่มาของโลหะ รวมถึงทองคำ
- กองทุนบริหารจัดการโดย State Street Investment Management
- จดทะเบียนซื้อขายในตลาดหลักทรัพย์หลายแห่ง ทั้งนี้ สัญญาออปชั่นที่กองทุน SCBCR1YAR คาดว่าจะลงทุนจะ **อ้างอิงกับราคาของกองทุน SPDR Gold Shares ที่จดทะเบียนซื้อขายในตลาดหลักทรัพย์ NYSE Arca ประเทศสหรัฐอเมริกา**
- ผู้ลงทุนสามารถศึกษาข้อมูลเพิ่มเติมได้ที่ https://www.spdrgoldshares.com/usa/

ผลการดำเนินงานย้อนหลัง

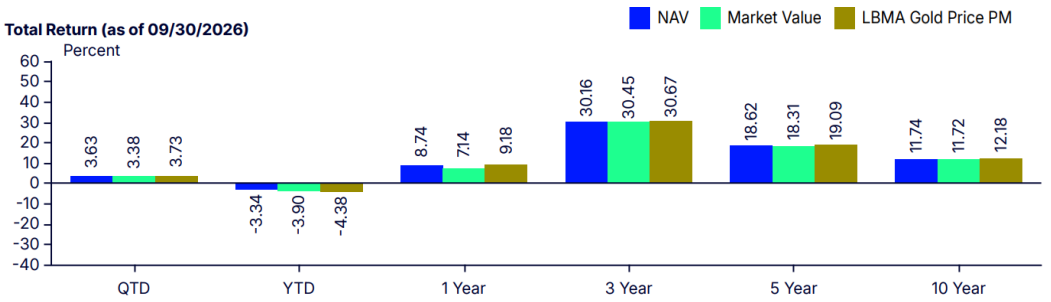

กราฟแสดงการเปลี่ยนแปลงของราคาในช่วงระยะเวลา 5 ปีย้อนหลัง



ที่มา: Bloomberg ข้อมูลย้อนหลัง 5 ปี ตั้งแต่วันที่ 17 พฤศจิกายน 2564 – 16 พฤศจิกายน 2569

Source: Bloomberg, SPDR Gold Shares factsheet as of 30 Sep 2026
ผลการดำเนินงานในอดีต มิได้เป็นสิ่งยืนยันผลการดำเนินงานในอนาคต

มุมมองต่อการปรับตัวของกองทุน SPDR Gold Shares (GLD UP Equity)

กราฟแสดงการเคลื่อนไหวของ SPDR Gold Shares (GLD UP Equity) ที่มีการปรับตัวขึ้น ≥ 15% ณ ช่วงระยะเวลาภายใน 1 ปี



- บลจ.มีมุมมองว่าในช่วงต้นปี 2569 จนถึงปัจจุบันนั้น สินทรัพย์ทองคำยังคงมีความผันผวนในระดับสูง โดยหลังจากปรับตัวขึ้นทำระดับสูงสุดใหม่ในช่วงก่อนหน้านั้น ปัจจุบันได้เข้าสู่ช่วงปรับฐานและเผชิญแรงกดดันต่อเนื่องจากปัจจัยเศรษฐกิจมหภาคหลายด้าน โดยถูกกดดันจากเงินเฟ้อที่ยังอยู่ในระดับสูง ซึ่งส่งผลให้ตลาดคาดว่าอัตราดอกเบี้ยสหรัฐฯ จะทรงตัวในระดับสูงนานกว่าคาด ขณะที่อัตราผลตอบแทนพันธบัตรรัฐบาลสหรัฐฯ อายุ 10 ปีปรับขึ้นทะลุ 5.10% และเงินดอลลาร์สหรัฐแข็งค่า ส่งผลให้ต้นทุนค่าเสียโอกาสของการถือครองทองคำเพิ่มขึ้นและกดดันความต้องการลงทุนในระยะสั้น
- อย่างไรก็ตาม ปัจจัยสนับสนุนเชิงโครงสร้างยังคงแข็งแกร่งจากการเข้าซื้อทองคำของธนาคารกลางทั่วโลก ความเสี่ยงด้านภูมิรัฐศาสตร์ และระดับหนี้สาธารณะที่สูงในหลายประเทศเศรษฐกิจหลัก ซึ่งยังสนับสนุนบทบาทของทองคำในฐานะสินทรัพย์ป้องกันความเสี่ยงและกระจายการลงทุน
- แนวโน้มระยะถัดไป: ราคาทองคำมีแนวโน้มเคลื่อนไหวผันผวนและเผชิญแรงกดดันต่อในระยะสั้น หากเงินเฟ้อยังคงอยู่ในระดับสูง ส่งผลให้อัตราผลตอบแทนพันธบัตรรัฐบาลสหรัฐฯ และ Real Interest Rate ทรงตัวในระดับสูง
- อย่างไรก็ตาม หากแรงกดดันเงินเฟ้อเริ่มคลี่คลายหรือมีสัญญาณผ่อนคลายนโยบายการเงิน ทองคำอาจกลับมาได้รับความสนใจมากขึ้นในฐานะสินทรัพย์ปลอดภัย ทั้งนี้ บริษัทจัดการมองว่าการปรับฐานในรอบปัจจุบันสะท้อนแรงกดดันจากปัจจัยด้านอัตราดอกเบี้ยและค่าเงินดอลลาร์เป็นหลัก ขณะที่ปัจจัยพื้นฐานระยะยาวของทองคำยังไม่เปลี่ยนแปลงอย่างมีนัยสำคัญ และยังมีบทบาทสำคัญในการกระจายความเสี่ยงของพอร์ตภายใต้ภาวะเศรษฐกิจและการเงินโลกที่ยังมีความไม่แน่นอนสูง

Source: SCBAM Forecast as of Nov 2026

ผลการดำเนินงานในอดีต มิได้เป็นสิ่งยืนยันผลการดำเนินงานในอนาคต

ข้อมูลสำคัญของกองทุน SCBCR1YAR

นโยบายการลงทุน

- กองทุนมีนโยบายการลงทุนในตราสารหนี้ และ/หรือเงินฝาก และ/หรือตราสารทางการเงินที่เสนอขายในต่างประเทศและ/หรือในประเทศ รวมทั้งหลักทรัพย์หรือทรัพย์สินอื่นหรือการหาดอกผลโดยวิธีอื่นที่ไม่ขัดต่อกฎหมาย ก.ล.ต. โดยอันดับความน่าเชื่อถือของตราสารหนี้หรือของผู้ออกตราสารอยู่ในอันดับที่สามารถลงทุนได้ (Investment grade) ประมาณร้อยละ 99.85 ของมูลค่าทรัพย์สินสุทธิของกองทุน
- กองทุนจะแบ่งเงินลงทุนประมาณร้อยละ 0.15 ของมูลค่าทรัพย์สินสุทธิของกองทุน (NAV) ลงทุนในสัญญาซื้อขายล่วงหน้า (Derivatives) เช่น สัญญาออปชั่น (Options) ที่มีการจ่ายผลตอบแทนอ้างอิงกับกองทุน SPDR Gold Shares (GLD UP Equity) ตามเงื่อนไขการจ่ายผลตอบแทน เพื่อเปิดโอกาสให้กับกองทุนสามารถแสวงหาผลตอบแทนส่วนเพิ่มจากการเปลี่ยนแปลงราคาหน่วยลงทุนของกองทุน SPDR Gold Shares (GLD UP Equity)

ความเสี่ยงอัตราแลกเปลี่ยน

- ส่วนการลงทุนในตราสารหนี้และเงินฝากต่างประเทศ กองทุนจะเข้าทำสัญญาซื้อขายล่วงหน้า (Derivatives) โดยมีวัตถุประสงค์เพื่อป้องกันความเสี่ยง (Hedging) จากอัตราแลกเปลี่ยนทั้งจำนวน
- ส่วนการลงทุนในออปชั่น ไม่มีความเสี่ยงด้านอัตราแลกเปลี่ยน

ขนาดกองทุน

5,000 ล้านบาท

ระดับความเสี่ยง

ระดับ 5 –ลงทุนในตราสารหนี้/เงินฝาก และสัญญาออปชั่นที่มีการจ่ายผลตอบแทนอ้างอิงกับกองทุน SPDR Gold Shares (GLD UP Equity) (Complex Product)

การซื้อขายหน่วยลงทุน

เวลาซื้อขายหน่วยลงทุน: เสนอขายหน่วยลงทุนครั้งเดียวในช่วง IPO เริ่มตั้งแต่เวลาเปิดทำการ – 15.30 น. (สั่งซื้อทางอินเตอร์เน็ต ตั้งแต่เวลาเริ่มให้บริการ – 16.00น.)

ระยะเวลารับเงินค่าขายคืน: รับซื้อหน่วยลงทุนอัตโนมัติเมื่อสิ้นสุดโครงการ

การคำนวณ NAV: คำนวณ T / ประกาศ T+1

การซื้อครั้งแรกขั้นต่ำ: 500,000 บาท

ดูรายละเอียดเพิ่มเติมจากหนังสือชี้ชวนของกองทุน

SCB บลจ. ไทยพาณิชย์

ค่าธรรมเนียมหลักของกองทุน SCBCR1YAR

ค่าธรรมเนียมที่เรียกเก็บจากกองทุนรวม	ตามที่ระบุในหนังสือชี้ชวน (ร้อยละของมูลค่าจดทะเบียนกองทุนรวม (รวม VAT) ต่อปี)
ค่าธรรมเนียมการจัดการรายปี	ไม่เกิน 1.93% (เก็บจริงตามที่ระบุในประกาศ)
ค่าธรรมเนียมผู้ดูแลผลประโยชน์รายปี	ไม่เกิน 0.11%
ค่าธรรมเนียมนายทะเบียนหน่วยลงทุน	ไม่เกิน 0.11%
ค่าธรรมเนียมอื่น	ตามที่จ่ายจริง

ค่าธรรมเนียมที่เรียกเก็บจากผู้ถือหน่วย	ตามที่ระบุในหนังสือชี้ชวน (ร้อยละของมูลค่าซื้อขาย (รวม VAT))
ค่าธรรมเนียมการขายหน่วยลงทุน	ไม่เกิน 3.21% (ปัจจุบันยกเว้นไม่เรียกเก็บ)
ค่าธรรมเนียมรับซื้อคืนหน่วยลงทุน	ไม่เกิน 3.21% (ปัจจุบันยกเว้นไม่เรียกเก็บ)
ค่าธรรมเนียมสับเปลี่ยนหน่วยลงทุน •สับเปลี่ยนเข้า •สับเปลี่ยนออก	 ไม่เกิน 3.21% (ปัจจุบันยกเว้นไม่เรียกเก็บ) ไม่เกิน 3.21% (ปัจจุบันยกเว้นไม่เรียกเก็บ)

ดูรายละเอียดเพิ่มเติมจากหนังสือชี้ชวนของกองทุน

คำเตือน

- การลงทุนหรือใช้บริการที่เกี่ยวข้องกับผลิตภัณฑ์ในตลาดทุนที่มีความเสี่ยงสูงหรือมีความซับซ้อน มีความแตกต่างจากการลงทุนหรือใช้บริการผลิตภัณฑ์ในตลาดทุนทั่วไป
- การลงทุนในผลิตภัณฑ์ในตลาดทุนที่มีความเสี่ยงสูงหรือมีความซับซ้อนซึ่งมีปัจจัยอ้างอิงมีความแตกต่างจากการลงทุนในปัจจัยอ้างอิงโดยตรง จึงอาจทำให้ราคาของผลิตภัณฑ์ในตลาดทุนดังกล่าวมีความผันผวนแตกต่างจากราคาของปัจจัยอ้างอิงได้ (ในกรณีที่เป็นกองทุนรวมที่มีปัจจัยอ้างอิง (underlying asset) และกำหนดเงื่อนไขการจ่ายผลตอบแทนโดยอ้างอิงกับปัจจัยอ้างอิงดังกล่าว)
- ผู้ลงทุนควรทำความเข้าใจลักษณะสินค้า เงื่อนไขผลตอบแทนและความเสี่ยงที่เกี่ยวข้องก่อนตัดสินใจลงทุน
- ผู้ลงทุนมีความจำเป็นในการขอคำแนะนำเพิ่มเติมจากผู้ประกอบธุรกิจก่อนทำการลงทุน

SCB บลจ. ไทยพาณิชย์

ข้อสงวนสิทธิ์ (Disclaimer)

- ข้อมูลและความเห็นที่ปรากฏในเอกสารฉบับนี้ เป็นเพียงความเห็นเบื้องต้น มิใช่คำมั่นสัญญา หรือการรับประกันผลตอบแทนแต่อย่างใด และจัดทำขึ้นวัตถุประสงค์เพื่อให้ผู้สนใจลงทุนได้รับทราบเกี่ยวกับกองทุนนี้เท่านั้น

- ข้อมูลบางส่วนในเอกสารฉบับนี้ได้อ้างอิงจากแหล่งที่มาที่เชื่อถือได้ แต่มิได้หมายความว่าบริษัทได้รับรองความถูกต้องและครบถ้วนของข้อมูลดังกล่าว เนื่องจากข้อมูลอาจมีการเปลี่ยนแปลงได้ขึ้นอยู่กับช่วงเวลาของข้อมูลที่ใช้อ้างอิง

- เอกสารฉบับนี้เป็นลิขสิทธิ์ของบริษัท (SCBAM) บริษัทสงวนสิทธิ์ในการห้ามลอกเลียนข้อมูลในเอกสารฉบับนี้ หรือห้ามแจกจ่าย ห้ามสำเนา หรือห้ามกระทำการอื่นใดที่ทำให้สาระสำคัญของเอกสารฉบับนี้เปลี่ยนไปจากเดิมโดยไม่ได้รับอนุญาต

- เอกสารฉบับนี้ไม่ได้ผ่านการตรวจสอบหรือรับรองจากหน่วยงานทางการใด ๆ ทั้งสิ้น การตัดสินใจลงทุนใด ๆ จะต้องทำด้วยความระมัดระวังและรอบคอบ หากมีข้อสงสัยประการใด ๆ เกี่ยวกับเอกสารฉบับนี้กรุณาสอบถามจากเจ้าหน้าที่ของบริษัทโดยตรง

สอบถามรายละเอียดเพิ่มเติม และขอรับหนังสือชี้ชวน ที่ธนาคารไทยพาณิชย์ทุกสาขา

หรือ บลจ.ไทยพาณิชย์ โทร. 02-777-7777 หรือ 02-949-1500 www.scbam.com

SCBCR1YAR

SCB บลจ. ไทยพาณิชย์

แบบลงนามรับทราบความเสี่ยง

ข้าพเจ้าขอยืนยันว่า ข้าพเจ้าได้รับทราบและมีความเข้าใจข้อมูลกองทุน และเงื่อนไขการจ่ายผลตอบแทนของกองทุน ตามที่ผู้สนับสนุนการขายหรือรับซื้อคืนหน่วยลงทุนได้อธิบายอย่างครบถ้วนเป็นอย่างดีแล้ว รวมทั้งข้าพเจ้าได้รับข้อมูล หนังสือชี้ชวน หนังสือชี้ชวนส่วนสรุปข้อมูลสำคัญ และสื่อประกอบการขายอื่น เช่น เอกสาร presentation ประกอบการอธิบายก่อนตัดสินใจลงทุน โดยข้าพเจ้ามีความเข้าใจเป็นอย่างดีว่ากองทุนจะลงทุน ดังนี้

ส่วนที่ 1 : เงินต้นและผลตอบแทน
กองทุนจะลงทุนในตราสารหนี้และ/หรือเงินฝาก และ/หรือตราสารทางการเงินที่เสนอขายในต่างประเทศและ/หรือในประเทศ รวมทั้งหลักทรัพย์ หรือทรัพย์สินอื่น หรือการหาดอกผลโดยวิธีอื่นที่ไม่ขัดต่อกฎหมาย ก.ล.ต.โดยอันดับความน่าเชื่อถือของตราสารหนี้หรือของผู้ออกตราสารอยู่ในอันดับที่สามารถลงทุนได้ (Investment grade) ประมาณร้อยละ 99.85 ของมูลค่าทรัพย์สินสุทธิของกองทุน (NAV) โดยกองทุนจะเข้าทำสัญญาซื้อขายล่วงหน้า (Derivatives) เพื่อป้องกันความเสี่ยง (Hedging) จากอัตราแลกเปลี่ยน (Foreign Exchange Rate risk) ทั้งจำนวน นอกจากนี้ กองทุนอาจพิจารณาเข้าทำสัญญาซื้อขายล่วงหน้า (Derivatives) สำหรับตราสารที่มีอายุยาวกว่าอายุโครงการ เพื่อป้องกันความเสี่ยงจากอัตราดอกเบี้ยและสภาพคล่อง (Interest Rate and Liquidity Risk) เพื่อให้ทรัพย์สินดังกล่าวมีอายุสอดคล้องกับอายุกองทุน
ส่วนที่ 2 : ผลตอบแทนส่วนเพิ่ม
กองทุนจะลงทุนประมาณร้อยละ 0.15 ของมูลค่าทรัพย์สินสุทธิของกองทุน (NAV) ในสัญญาซื้อขายล่วงหน้า (Derivatives) เช่น สัญญาออปชั่น (Options) ที่มีการจ่ายผลตอบแทนอ้างอิงกับกองทุน SPDR Gold Shares (GLD UP Equity) โดยผลตอบแทนจากการลงทุนในสัญญาออปชั่นขึ้นอยู่กับระดับของสินทรัพย์อ้างอิง ณ วันพิจารณาสินทรัพย์อ้างอิง เมื่อเทียบกับระดับของสินทรัพย์อ้างอิง ณ วันที่เริ่มต้นสัญญาโดยผู้ถือหน่วยลงทุนจะได้รับผลตอบแทนดังนี้

	เงื่อนไข	เงินต้นและผลตอบแทนที่คาดว่าจะได้รับ ณ วันครบอายุโครงการ
กรณีที่ 1	ระดับสินทรัพย์อ้างอิง ณ วันพิจารณาสินทรัพย์อ้างอิงเปลี่ยนแปลง ≥ Barrier Level (+15%) เทียบกับระดับสินทรัพย์อ้างอิง ณ วันเริ่มต้นสัญญา	ได้รับผลตอบแทนจากการลงทุนในตราสารหนี้ เงินฝากและตราสารทางการเงิน + ผลตอบแทนจากการลงทุนในสัญญาออปชั่น ผลตอบแทนจากการลงทุนในสัญญาออปชั่น = Bonus Coupon x มูลค่าตามขนาดของสัญญาออปชั่น
กรณีที่ 2	ระดับสินทรัพย์อ้างอิง ณ วันพิจารณาสินทรัพย์อ้างอิงเปลี่ยนแปลง < Barrier Level (+15%) เทียบกับระดับสินทรัพย์อ้างอิง ณ วันเริ่มต้นสัญญา	ได้รับผลตอบแทนจากการลงทุนในตราสารหนี้ เงินฝากและตราสารทางการเงินเพียงอย่างเดียว ไม่ได้รับผลตอบแทนจากการลงทุนในสัญญาออปชั่น

กองทุนรวมนี้มีอายุโครงการประมาณ 1 ปี ผู้ถือหน่วยลงทุนจะต้องถือจนครบอายุโครงการจึงจะสามารถไถ่ถอนหน่วยลงทุนได้
ข้าพเจ้าตกลงยินยอมที่จะผูกพันตนเองตามข้อกำหนดและเงื่อนไขที่ปรากฏในหนังสือชี้ชวนของบริษัทจัดการทุกประการ

ลายมือชื่อผู้ลงทุน .....

(.....)